

Help Manual for Facilitators (Calc 2)

Computer Shiksha

G-576, Florence Homes, Sushant Lok II, Sector 57, Gurgaon 122011, Haryana

Contact for Support: 9910623004 (whatsapp)

E-mail id: connect@computershiksha.org

Skype: computer.shiksha

Contact for Admin Info: 0124-4112926

Version no 27-2-2017

Table of contents for Calc 2

	Page no
Class 1	3 to 27
Class 2	28 to 41
Class 3	42 to 60
Class 4	61 to 77
Class 5	78 to 101
Class 6	102 to 117
Class 7	118 to 136
Class 8	137 to 154
Class 9	155 to 168
Class 10	169 to 180
Class 11	181 to 199

Complete teacher's manual for Open office Calc 2 Class 1

Summaries

- ✓ What is 'Standard toolbar'?
स्टैंडर्ड टूलबार से क्या होता है?
- ✓ Why we use 'Standard toolbar'?
स्टैंडर्ड टूलबार का उपयोग क्यों करते हैं?
- ✓ How to take new page by using 'Standard toolbar'?
स्टैंडर्ड टूलबार की मदद से नया पेज कैसे लेते हैं?
- ✓ How to open any file with help of 'Standard toolbar'?
स्टैंडर्ड टूलबार की मदद से किसी फ़ाइल को कैसे ओपेन करते हैं?
- ✓ How to convert text document file into PDF file?
टेक्स्ट डॉक्यूमेंट फ़ाइल को पीडीएफ़ में कैसे बदलते हैं?
- ✓ How to use 'Sum' formula?
सम फॉर्मूला का उपयोग कैसे करते हैं?
- ✓ Why we use 'Spelling and Grammar' option?
स्पेलिंग और ग्रैमर विकल्प का उपयोग क्यों करते हैं?
- ✓ How to use 'Maximum' formula?
मैक्सिमम फॉर्मूला का उपयोग कैसे करते हैं?
- ✓ How to use 'Minimum' formula?
मिनिमम फॉर्मूला का उपयोग कैसे करते हैं?
- ✓ Why we use 'Number format'?
नंबर फ़ारमैट का उपयोग क्यों करते हैं?
- ✓ How to use 'Show draw direction'?
शो ड्रॉ डाइरेक्शन का उपयोग कैसे करते हैं?
- ✓ Why we use 'Format paintbrush'?
फ़ारमैट पेंटब्रश का उपयोग क्यों करते हैं?
- ✓ What is 'Navigator'?
नैविगेटर से क्या होता है?
- ✓ How to move one cell to another cell?
एक सेल से दूसरे सेल में कैसे मूव करते हैं?
- ✓ What is use of 'Sort ascending and sort descending'?
सॉर्ट असेंडिंग और सॉर्ट डेसेंडिंग से क्या होता है?
- ✓ Use of 'Hyperlink'.
हाइपरलिंक का उपयोग।
- ✓ Why we use 'Chart' option?

चार्ट विकल्प का उपयोग क्यों करते हैं?

Now let's start video.

अब विडियो को शुरू करें ।

1. To stop video time at 25 seconds in VLC Media Player.

VLC मीडिया प्लेयर में विडियो को रोकने का समय 25 सेकंड ।

COMPUTER SHIKSHA
..... bridging the digital divide

Do you remember what you learnt in
basic part of spreadsheet ?

क्या आपको याद है, आपने स्प्रेडशीट के बेसिक
भाग में क्या सीखा था ?



Stop video here and ask, if they remember what had they learnt in basic part of 'Spreadsheet'?

विडियो को रोके और विद्यार्थियों से पूछें स्प्रेडशीट के बेसिक भाग में क्या सीखा था?

Just listen to the answers and play the video again for the correct answer.

जवाब सुने और सही जवाब के लिए आगे के विडियो को प्ले करें।

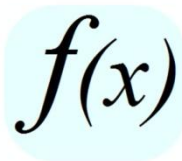
2. To stop video time at 1 minute 08 seconds in VLC Media Player.

VLC मीडिया प्लेयर में विडियो को रोकने का समय 1 मिनट 08 सेकंड ।

COMPUTER SHIKSHA
..... bridging the digital divide

Do you remember,
which formulas you learnt ?

क्या आपको याद है कि
आपने कौन-कौन से फॉर्मूलाओं को सीखा था ?



Stop video here and ask, if they remember which formulas they learnt in basic part of 'Spreadsheet'?

विडियो को रोके और विद्यार्थियों से पूछें स्प्रेडशीट के बेसिक भाग में कौन कौन से फॉर्मूला के बारे में सीखा था?

Just listen to the answers and play the video again for the correct answer.

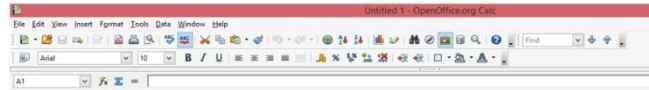
जवाब सुने और सही जवाब के लिए आगे के विडियो को प्ले करें।

3. To stop video time at 1 minute 34 seconds in VLC Media Player.
VLC मीडिया प्लेयर में विडियो को रोकने का समय 1 मिनट 34 सेकंड ।

COMPUTER SHIKSHA

Why we use Formatting toolbar ?

फॉर्मेटिंग टूलबार का उपयोग क्यों करते हैं?



Stop video here and ask why we use 'Formatting toolbar'?

विडियो को रोके और पूछें फॉर्मेटिंग टूलबार का उपयोग क्यों करते हैं?

Just listen to the answers and play the video again for the correct answer.


जवाब सुने और सही जवाब के लिए आगे के विडियो को प्ले करें।

4. To stop video time at 2 minute 06 seconds in VLC Media Player.
VLC मीडिया प्लेयर में विडियो को रोकने का समय 2 मिनट 06 सेकंड ।

COMPUTER SHIKSHA

What will we do to move from one cell to another cell in spreadsheet ?

स्प्रेडशीट के एक सेल से दूसरे सेल में जाने के क्या करेंगे ?



Stop video here and ask what will they do to move from one cell to another cell?

विडियो को रोके और पूछें एक सेल से दूसरे सेल में जाने के लिए क्या करेंगे?

Just listen to the answers and play the video again for the correct answer.

जवाब सुने और सही जवाब के लिए आगे के विडियो को प्ले करें।

5. To stop video time at 2 minute 26 seconds in VLC Media Player.
VLC मीडिया प्लेयर में विडियो को रोकने का समय 2 मिनट 26 सेकंड ।

Now open your Spreadsheet document.

अब आप स्प्रेडशीट के डॉक्यूमेंट को ओपन करें।

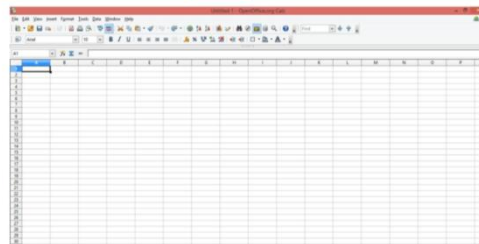
Stop video here and ask students to turn on the computer and open the 'Spreadsheet file' and then play the video again.

विडियो को रोके और विद्यार्थियों को कम्प्यूटर ऑन करने को कहें और स्प्रेडशीट की फ़ाइल को ओपेन करने को कहें और फिर आगे विडियो को प्ले करें।

6. To stop video time at 3 minute 00 seconds in VLC Media Player.
VLC मीडिया प्लेयर में विडियो को रोकने का समय 3 मिनट 00 सेकंड।

Have you opened your file ?

क्या आपने फ़ाइल को ओपेन कर लिया है?



Stop video here and check whether they've opened 'Spreadsheet file' or not and then play the video again.

विडियो को रोके और चेक करें विद्यार्थियों ने स्प्रेडशीट की फ़ाइल को ओपेन किया है या नहीं और फिर आगे विडियो को प्ले करें।

7. To stop video time at 3 minute 57 seconds in VLC Media Player.
VLC मीडिया प्लेयर में विडियो को रोकने का समय 3 मिनट 57 सेकंड।

Now just check and play the video again.

अब चेक करें और फिर आगे विडियो को प्ले करें।

8. To stop video time at 4 minute 01 seconds in VLC Media Player.
VLC मीडिया प्लेयर में विडियो को रोकने का समय 4 मिनट 01 सेकंड।

Now create data in Spreadsheet.

अब आप स्प्रेडशीट के अंदर डाटा को लिखें।

	A	B	C
1	Product	Qtr 1	Qtr 2
2	Book	565	900
3	Pen	178	300
4	Register	1200	1600
5	Plane Paper	248	500
6	Biscuits	798	1500
7	Chocolate	345	700

Stop video here and ask them to type the given data which is shown in video.

विडियो को रोके और दिखाये गए डाटा को टाइप करने को कहें।

Now just check and play the video again.

अब चेक करें और फिर आगे विडियो को प्ले करें।

9. To stop video time at 4 minute 08 seconds in VLC Media Player.

VLC मीडिया प्लेयर में विडियो को रोकने का समय 4 मिनट 08 सेकंड ।

Now do the total of numbers.

अब आप का टोटल करके दिखायें ।

	A	B	C	D
1	Product	Qtr 1	Qtr 2	Grand Total
2	Book	565	900	
3	Pen	178	300	
4	Register	1200	1600	
5	Plane Paper	248	500	
6	Biscuits	798	1500	
7	Chocolate	345	700	
8	Total			

Stop video here and ask them to do the total in the total column as highlighted in video and then play the video again.

विडियो को रोके और टोटल वाले कॉलम में टोटल करने को कहें जैसे विडियो में हाइलाइट किया जा रहा है और फिर आगे विडियो को प्ले करें।

10. To stop video time at 4 minute 56 seconds in VLC Media Player.

VLC मीडिया प्लेयर में विडियो को रोकने का समय 4 मिनट 56 सेकंड ।

Stop video here and ask to students to type sum formula and select the numbers which they want to sum up as shown in the video and then play the video again.

विडियो को रोके और विद्यार्थियों को सम फॉर्मूला टाइप करने को और नंबर को सेलेक्ट करने को कहें जिसे जोड़ना चाहते हैं जैसा की विडियो में दिखाया गया है और फिर आगे विडियो को प्ले करें।

11. To stop video time at 5 minute 08 seconds in VLC Media Player.

VLC मीडिया प्लेयर में विडियो को रोकने का समय 5 मिनट 08 सेकंड ।

Stop video here and ask students to do as shown in the video and then play the video again.

विडियो को रोके और विद्यार्थियों को जैसा विडियो मे दिखाया गया है वैसा करने को कहें और फिर आगे विडियो को प्ले करें।

12.To stop video time at 5 minute 39 seconds in VLC Media Player.

VLC मीडिया प्लेयर मे विडियो को रोकने का समय 5 मिनट 39 सेकंड ।

Stop video here and ask students to sum up the numbers again as shown in the video and then play the video again.

विडियो को रोके और विद्यार्थियों को नंबर्स को फिर से जोड़ने को कहें जैसा की विडियो मे दिखाया गया है और फिर आगे विडियो को प्ले करें।

13.To stop video time at 5 minute 48 seconds in VLC Media Player.

VLC मीडिया प्लेयर मे विडियो को रोकने का समय 5 मिनट 48 सेकंड ।

Stop video here and ask students to do as shown in the video.

विडियो को रोके और विद्यार्थियों को जैसा विडियो मे दिखाया गया है वैसा करने को कहें।

Now just check and play the video again.

अब चेक करें और आगे विडियो प्ले करें।

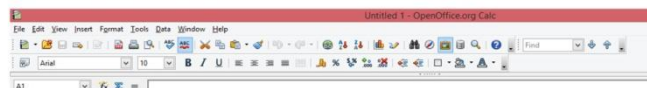
14.To stop video time at 6 minute 00 seconds in VLC Media Player.

VLC मीडिया प्लेयर मे विडियो को रोकने का समय 6 मिनट 00 सेकंड ।

COMPUTER SHIKSHA
..... bridging the digital divide

What is Standard toolbar ?

स्टैंडर्ड टूलबार क्या होता है ?



Stop video here and ask what is 'Standard toolbar'?

विडियो को रोके और पूछें स्टैंडर्ड टूलबार से क्या होता है?

Just listen to the answers and play the video again for the correct answer.

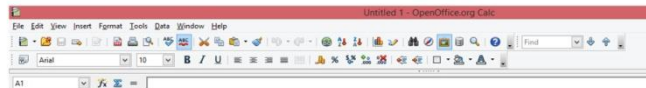
जवाब सुने और सही जवाब के लिए आगे के विडियो को प्ले करें।

15.To stop video time at 5 minute 39 seconds in VLC Media Player.

VLC मीडिया प्लेयर मे विडियो को रोकने का समय 5 मिनट 39 सेकंड ।

Which type of options are kept in Standard toolbar ?

स्टैंडर्ड टूलबार में कौन-कौन से विकल्प रख सकते हैं?



Stop video here and ask which options are kept in ‘Standard toolbar’?

विडियो को रोके और पूछें स्टैंडर्ड टूलबार में कौन कौन से विकल्प रख सकते हैं?

Just listen to the answers and play the video again for the correct answer.

जवाब सुने और सही जवाब के लिए आगे के विडियो को प्ले करें।

16.To stop video time at 7 minute 05 seconds in VLC Media Player.

VLC मीडिया प्लेयर में विडियो को रोकने का समय 7 मिनट 05 सेकंड।

Stop video here and ask students to click on the ‘Save’ option of standard toolbar as shown in the video and then play the video again.

विडियो को रोके और विद्यार्थियों को स्टैंडर्ड टूलबार के सेव विकल्प पर क्लिक करने को कहें जैसे की विडियो में दिखाया गया है और फिर आगे विडियो को प्ले करें।

17.To stop video time at 7 minute 25 seconds in VLC Media Player.

VLC मीडिया प्लेयर में विडियो को रोकने का समय 7 मिनट 25 सेकंड।

Stop video here and ask students to do as shown in the video and then play the video again.

विडियो को रोके और विद्यार्थियों को जैसा विडियो में दिखाया गया है वैसा करने को कहें और फिर आगे विडियो को प्ले करें।

18.To stop video time at 7 minute 37 seconds in VLC Media Player.

VLC मीडिया प्लेयर में विडियो को रोकने का समय 7 मिनट 37 सेकंड।

Stop video here and ask students to click on the ‘File menu’ and then click on ‘Save as’ option as shown in the video and then play the video again.

विडियो को रोके और विद्यार्थियों को फ़ाइल मेनू पर क्लिक करने को कहें फिर सेव एज़ विकल्प पर क्लिक करने को कहें जैसे की विडियो में दिखाया गया है और फिर आगे विडियो को प्ले करें।

19.To stop video time at 7 minute 53 seconds in VLC Media Player.

VLC मीडिया प्लेयर में विडियो को रोकने का समय 7 मिनट 53 सेकंड।

Stop video here and ask students to do as shown in the video and then play the video again.

विडियो को रोके और विद्यार्थियों को जैसा विडियो मे दिखाया गया है वैसा करने को कहें और फिर आगे विडियो को प्ले करें।

20.To stop video time at 8 minute 21 seconds in VLC Media Player.

VLC मीडिया प्लेयर मे विडियो को रोकने का समय 8 मिनट 21 सेकंड ।

Stop video here and ask students to do as shown in the video.

विडियो को रोके और विद्यार्थियों को जैसा विडियो मे दिखाया गया है वैसा करने को कहें।

Now just check and play the video again.

अब चेक करें और आगे विडियो प्ले करें।

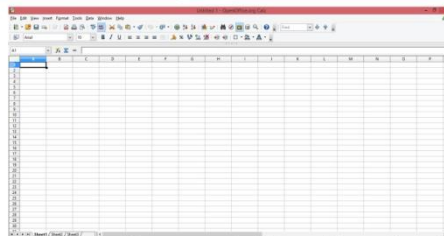
21.To stop video time at 8 minute 31 seconds in VLC Media Player.

VLC मीडिया प्लेयर मे विडियो को रोकने का समय 8 मिनट 31 सेकंड ।

COMPUTER SHIKSHA
..... bridging the digital divide

There are how many methods to open
a new Spreadsheet page ?

स्प्रेडशीट के नये पेज को कितने प्रकार से ओपेन
कर सकते हैं?



Stop video here and ask there are how many methods to open a new Spreadsheet page?

विडियो को रोके पूछें स्प्रेडशीट की नयी पेज को कितने तरीके से ओपेन कर सकते हैं?

Just listen to the answers and play the video again for the correct answer.

जवाब सुने और सही जवाब के लिए आगे के विडियो को प्ले करें।

22.To stop video time at 9 minute 19 seconds in VLC Media Player.

VLC मीडिया प्लेयर मे विडियो को रोकने का समय 9 मिनट 19 सेकंड ।

Stop video here and ask students to take a new page with help of 'Standard toolbar' option as shown in the video and then play the video again.

विडियो को रोके विद्यार्थियों को स्टैंडर्ड टूलबार की मदद से नया पेज लेने को कहें जैसा की विडियो मे दिखाया गया है और फिर आगे विडियो को प्ले करें।

23.To stop video time at 9 minute 93 seconds in VLC Media Player.

VLC मीडिया प्लेयर मे विडियो को रोकने का समय 9 मिनट 43 सेकंड ।

Stop video here and ask students to take a new page with help of 'File menu' as shown in the video and then play the video again.

विडियो को रोके विद्यार्थियों को फ़ाइल मेनू की मदद से नया पेज लेने को कहें जैसा की विडियो मे दिखाया गया है और फिर आगे विडियो को प्ले करें।

24.To stop video time at 10 minute 05 seconds in VLC Media Player.

VLC मीडिया प्लेयर में विडियो को रोकने का समय 10 मिनट 05 सेकंड ।

Stop video here and ask students to take a new page with help of 'shortcut command' as shown in the video and then play the video again.

विडियो को रोके विद्यार्थियों को शॉर्टकट कमांड की मदद से नया पेज लेने को कहें जैसा की विडियो में दिखाया गया है और फिर आगे विडियो को प्ले करें।

Now just check and play the video again.

अब चेक करें और आगे विडियो प्ले करें।

25.To stop video time at 10 minute 12 seconds in VLC Media Player.

VLC मीडिया प्लेयर में विडियो को रोकने का समय 10 मिनट 12 सेकंड ।

How to open a saved Spreadsheet file from computer ?

कंप्यूटर से सेव की गई स्प्रेडशीट की फाइल को कैसे ओपन करते हैं ?



	A	B	C	D
1	Product	Qtr 1	Qtr 2	Grand Total
2	Book	555	900	
3	Pen	178	300	
4	Register	1200	1600	
5	Plane Paper	248	500	
6	Biscuits	795	1500	
7	Chocolate	345	700	
8	Total			

Stop video here and ask students, how to open saved file from the computer?

विडियो को रोके विद्यार्थियों से पूछें कंप्यूटर में सेव फ़ाइल को को कैसे ओपन करते हैं?

Just listen to the answers and play the video again for the correct answer.

जवाब सुने और सही जवाब के लिए आगे के विडियो को प्ले करें।

26.To stop video time at 10 minute 44 seconds in VLC Media Player.

VLC मीडिया प्लेयर में विडियो को रोकने का समय 10 मिनट 44 सेकंड ।

Stop video here and ask students to click on the 'Open' option of 'Standard toolbar' as shown in the video and then play the video again.

विडियो को रोके विद्यार्थियों को स्टैंडर्ड टूलबार के ओपन विकल्प पर क्लिक करने को जैसे की विडियो में दिखाया गया है और फिर आगे विडियो को प्ले करें।

27.To stop video time at 11 minute 08 seconds in VLC Media Player.

VLC मीडिया प्लेयर में विडियो को रोकने का समय 11 मिनट 08 सेकंड ।

Stop video here and ask students to do as shown in the video and then play the video again.

विडियो को रोके और विद्यार्थियों को जैसा विडियो में दिखाया गया है वैसा करने को कहें और फिर आगे विडियो को प्ले करें।

28.To stop video time at 11 minute 18 seconds in VLC Media Player.

VLC मीडिया प्लेयर में विडियो को रोकने का समय 11 मिनट 18 सेकंड ।

Stop video here and ask students to click on the 'Open' option of 'Standard toolbar' as shown in the video and then play the video again.

विडियो को रोके विद्यार्थियों को स्टैंडर्ड टूलबार के ओपेन विकल्प पर क्लिक करने को जैसे की विडियो में दिखाया गया है और फिर आगे विडियो को प्ले करें।

29.To stop video time at 11 minute 18 seconds in VLC Media Player.

VLC मीडिया प्लेयर में विडियो को रोकने का समय 11 मिनट 18 सेकंड ।

Stop video here and ask students to click on the 'File menu' and then click on 'Open' as shown in the video and then play the video again.

विडियो को रोके विद्यार्थियों को फ़ाइल मेनू पर क्लिक करने को कहें और फिर ओपेन विकल्प पर क्लिक करने को कहें जैसे की विडियो में दिखाया गया है और फिर आगे विडियो को प्ले करें।

30.To stop video time at 11 minute 27 seconds in VLC Media Player.

VLC मीडिया प्लेयर में विडियो को रोकने का समय 11 मिनट 27 सेकंड ।

Stop video here and ask students to do as shown in the video and then play the video again.

विडियो को रोके और विद्यार्थियों को जैसा विडियो में दिखाया गया है वैसा करने को कहें और फिर आगे विडियो को प्ले करें।

31.To stop video time at 11 minute 57 seconds in VLC Media Player.

VLC मीडिया प्लेयर में विडियो को रोकने का समय 11 मिनट 57 सेकंड ।

Stop video here and ask students to use the shortcut command as explained in the video and then play the video again.

विडियो को रोके और विद्यार्थियों को शॉर्टकट कमांड का उपयोग करने को कहें जैसे की विडियो में बताया गया है और फिर आगे विडियो को प्ले करें।

32.To stop video time at 12 minute 24 seconds in VLC Media Player.

VLC मीडिया प्लेयर में विडियो को रोकने का समय 12 मिनट 24 सेकंड ।

Stop video here and ask students to do as shown in the video.

विडियो को रोके और विद्यार्थियों को जैसा विडियो में दिखाया गया है वैसा करने को कहें।

Now just check and play the video again.

अब चेक करें और आगे विडियो प्ले करें।

33.To stop video time at 12 minute 34 seconds in VLC Media Player.

VLC मीडिया प्लेयर में विडियो को रोकने का समय 12 मिनट 34 सेकंड ।

Now type a MAX in next cell and find the maximum number in a cell.

अब अगले सेल में मैक्स टाइप करें और सेल के मैक्सिमम नंबर को निकालें।

	A	B	C	D
1	Product	Qtr 1	Qtr 2	Grand Total
2	Book	565	900	
3	Pen	178	300	
4	Register	1200	1600	
5	Plane Paper	245	500	
6	Biscuits	798	1500	
7	Chocolate	345	700	
8	Total			

Max
?
?

Stop video here and ask students to find the maximum number in the data and then play the video again.

विडियो को रोके और विद्यार्थियों को डाटा में से मैक्सिमम नंबर को निकालने को कहें और फिर आगे विडियो प्ले करें।

34.To stop video time at 13 minute 37 seconds in VLC Media Player.

VLC मीडिया प्लेयर में विडियो को रोकने का समय 13 मिनट 37 सेकंड ।

Stop video here and ask students to use the 'Maximum' formula as shown in the video and then play the video again.

विडियो को रोके और विद्यार्थियों को मैक्सिमम फॉर्मूला का उपयोग करने को कहें जैसे की विडियो में दिखाया गया और फिर आगे विडियो को प्ले करें।

35.To stop video time at 14 minute 38 seconds in VLC Media Player.

VLC मीडिया प्लेयर में विडियो को रोकने का समय 14 मिनट 38 सेकंड ।

Stop video here and ask students to find the 'maximum' value in the column as shown in the video.

विडियो को रोके और विद्यार्थियों को एक कॉलम में सभी मैक्सिमम वैल्यू को निकालने को कहें जैसे की विडियो में दिखाया गया है।

Now just check and play the video again.

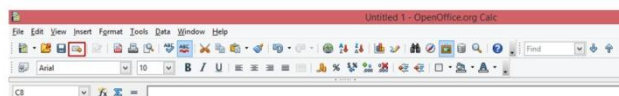
अब चेक करें और आगे विडियो प्ले करें।

36.To stop video time at 14 minute 45 seconds in VLC Media Player.

VLC मीडिया प्लेयर में विडियो को रोकने का समय 14 मिनट 45 सेकंड ।

Why we use Document as E-mail ?

डॉक्यूमेंट एज़ ई-मेल का उपयोग क्यों करते हैं ?



Stop video here and ask why we use 'Document as email'

विडियो को रोके और पूछें डॉक्युमेंट एज़ मेल का उपयोग क्यों करते हैं?

Just listen to the answers and play the video again for the correct answer.

जवाब सुने और सही जवाब के लिए आगे के विडियो को प्ले करें।

37.To stop video time at 15 minute 47 seconds in VLC Media Player.

VLC मीडिया प्लेयर में विडियो को रोकने का समय 15 मिनट 47 सेकंड ।

Stop video here and ask students to click on the 'Document as email' option of 'Standard toolbar' as shown in the video and then play the video again.

विडियो को रोके विद्यार्थियों को स्टैंडर्ड टूलबार के डॉक्युमेंट एज़ ईमेल विकल्प पर क्लिक करने को जैसे की विडियो में दिखाया गया है और फिर आगे विडियो को प्ले करें।

38.To stop video time at 16 minute 29 seconds in VLC Media Player.

VLC मीडिया प्लेयर में विडियो को रोकने का समय 16 मिनट 29 सेकंड ।

Stop video here and ask students to do as shown in the video.

विडियो को रोके और विद्यार्थियों को जैसा विडियो में दिखाया गया है वैसा करने को कहें।

Now just check and play the video again.

अब चेक करें और आगे विडियो प्ले करें।

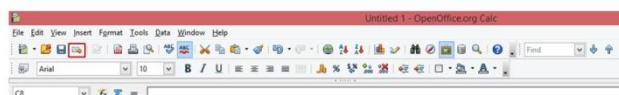
39.To stop video time at 16 minute 29 seconds in VLC Media Player.

VLC मीडिया प्लेयर में विडियो को रोकने का समय 16 मिनट 29 सेकंड ।

COMPUTER SHIKSHA
..... bridging the digital divide

Why we use Document as E-mail ?

डॉक्युमेंट एज़ ई-मेल का उपयोग क्यों करते हैं ?



Stop video here and ask why we use 'Edit file'

विडियो को रोके और पूछें एडिट फ़ाइल का उपयोग क्यों करते हैं?

Just listen to the answers and play the video again for the correct answer.

जवाब सुने और सही जवाब के लिए आगे के विडियो को प्ले करें।

40.To stop video time at 17 minute 15 seconds in VLC Media Player.

VLC मीडिया प्लेयर में विडियो को रोकने का समय 17 मिनट 15 सेकंड ।

Stop video here and ask students to click on the 'Edit file' option of 'Standard toolbar' as shown in the video and then play the video again.

विडियो को रोके और विद्यार्थियों को स्टैंडर्ड टूलबार के एडिट फ़ाइल विकल्प पर क्लिक करने को जैसे की विडियो में दिखाया गया है और फिर आगे विडियो को प्ले करें।

41.To stop video time at 17 minute 52 seconds in VLC Media Player.

VLC मीडिया प्लेयर में विडियो को रोकने का समय 17 मिनट 52 सेकंड ।

Stop video here and ask students to edit file as shown in the video and then play the video again.

विडियो को रोके और विद्यार्थियों को फ़ाइल में एडिटिंग करने को कहें जैसे की विडियो में दिखाया गया है और फिर आगे विडियो को प्ले करें।

42.To stop video time at 18 minute 17 seconds in VLC Media Player.

VLC मीडिया प्लेयर में विडियो को रोकने का समय 18 मिनट 17 सेकंड ।

Stop video here and ask students to do as shown in the video.

विडियो को रोके और विद्यार्थियों को जैसा विडियो में दिखाया गया है वैसा करने को कहें।

Now just check and play the video again.

अब चेक करें और आगे विडियो प्ले करें।

43.To stop video time at 19 minute 34 seconds in VLC Media Player.

VLC मीडिया प्लेयर में विडियो को रोकने का समय 19 मिनट 34 सेकंड ।

Stop video here and ask students to click on the 'Pdf directly' option of 'Standard toolbar' as shown in the video and then play the video again.

विडियो को रोके और विद्यार्थियों को स्टैंडर्ड टूलबार के पीडीएफ़ डाइरेक्ट्ल विकल्प पर क्लिक करने को जैसे की विडियो में दिखाया गया है और फिर आगे विडियो को प्ले करें।

44.To stop video time at 20 minute 50 seconds in VLC Media Player.

VLC मीडिया प्लेयर में विडियो को रोकने का समय 20 मिनट 50 सेकंड ।

Stop video here and ask students to click on the 'File menu' and then click on 'Export' option as shown in the video and then play the video again.

विडियो को रोके और विद्यार्थियों को फ़ाइल मेनू पर विकल्प पर क्लिक करने को कहें फिर एक्सपोर्ट विकल्प पर क्लिक करने को कहें जैसे की विडियो में दिखाया गया है और फिर आगे विडियो को प्ले करें।

45.To stop video time at 21 minute 57 seconds in VLC Media Player.

VLC मीडिया प्लेयर में विडियो को रोकने का समय 21 मिनट 57 सेकंड ।

Stop video here and ask students to set the password as shown in the video and then play the video again.

विडियो को रोके और विद्यार्थियों को पासवर्ड लगाने को कहें जैसे की विडियो में दिखाया गया है और फिर आगे विडियो को प्ले करें।

46.To stop video time at 23 minute 13 seconds in VLC Media Player.

VLC मीडिया प्लेयर में विडियो को रोकने का समय 23 मिनट 13 सेकंड ।

Stop video here and ask students to do as shown in the video.

विडियो को रोके और विद्यार्थियों को जैसा विडियो में दिखाया गया है वैसा करने को कहें।

Now just check whether they've created pdf file or not and then play the video again.

अब चेक करें विद्यार्थियों ने पीडीएफ की फ़ाइल को बनाया है या नहीं और फिर आगे विडियो को प्ले करें।

47.To stop video time at 23 minute 20 seconds in VLC Media Player.

VLC मीडिया प्लेयर में विडियो को रोकने का समय 23 मिनट 20 सेकंड ।

COMPUTER SHIKSHA
..... bridging the digital divide

Do practice of IF formula
in Next Column.

अगले कॉलम में IF फॉर्मूला का
अभ्यास करके दिखाएं।

Find out Results using IF formula.

Stop video here and ask students to use 'IF' formula and then play the video again.

विडियो को रोके और विद्यार्थियों को 'IF' फॉर्मूला का उपयोग करने को कहें और फिर आगे विडियो को प्ले करें।

48.To stop video time at 24 minute 49 seconds in VLC Media Player.

VLC मीडिया प्लेयर में विडियो को रोकने का समय 24 मिनट 49 सेकंड ।

Stop video here and ask students to type equal symbol and 'if' in column as shown in the video and then play the video again.

विडियो को रोके और विद्यार्थियों को एक कॉलम में इक्वल सिम्बल और फिर इफ टाइप करने को कहें जैसे की विडियो में दिखाया गया है और फिर आगे विडियो को प्ले करें।

49.To stop video time at 24 minute 49 seconds in VLC Media Player.

VLC मीडिया प्लेयर में विडियो को रोकने का समय 24 मिनट 49 सेकंड ।

Stop video here and ask students to type condition which they want to apply as shown in the video and then play the video again.

विडियो को रोके और विद्यार्थियों को जिस कंडिशन को लगाने है उसे टाइप करने को कहें जैसे की विडियो में दिखाया गया है और फिर आगे विडियो को प्ले करें।

50.To stop video time at 25 minute 26 seconds in VLC Media Player.

VLC मीडिया प्लेयर में विडियो को रोकने का समय 25 मिनट 26 सेकंड ।

Stop video here and ask students to do as shown in the video.

विडियो को रोके विद्यार्थियों को जैसा विडियो में दिखाया गया है वैसा करने को कहें।

Now just check and play the video again.

अब चेक करें और आगे विडियो प्ले करें।

51.To stop video time at 26minute 01 seconds in VLC Media Player.

VLC मीडिया प्लेयर में विडियो को रोकने का समय 26 मिनट 01 सेकंड ।

Stop video here and ask students to use ‘Print directly’ option.

विडियो को रोके विद्यार्थियों को प्रिंट फ़ाइल डाइरेक्ट्ल का उपयोग करने को कहें।

Now just check and play the video again.

अब चेक करें और आगे विडियो प्ले करें।

52.To stop video time at 26minute 34 seconds in VLC Media Player.

VLC मीडिया प्लेयर में विडियो को रोकने का समय 26 मिनट 34 सेकंड ।

Stop video here and ask students to click on the ‘print preview’ option of

‘Standard toolbar as shown in the video and then play the video again.

विडियो को रोके और विद्यार्थियों को स्टैंडर्ड टूलबार के प्रिंट प्रीव्यू विकल्प पर क्लिक करने को कहें जैसे की विडियो में दिखाया गया है और फिर आगे विडियो को प्ले करें।

53.To stop video time at 27minute 18 seconds in VLC Media Player.

VLC मीडिया प्लेयर में विडियो को रोकने का समय 27 मिनट 18 सेकंड ।

Stop video here and ask students to do normal view as shown in the video and then play the video again.

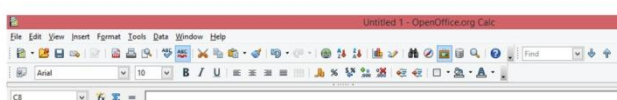
विडियो को रोके और विद्यार्थियों को नॉर्मल व्यू में करने को कहें जैसे की विडियो में दिखाया गया है और फिर आगे विडियो को प्ले करें।

54.To stop video time at 27minute 13 seconds in VLC Media Player.

VLC मीडिया प्लेयर में विडियो को रोकने का समय 27 मिनट 13 सेकंड ।

What is Spelling and auto spell check ?.

स्पेलिंग और ऑटो स्पेल चेक क्या होता है ?



Stop video here and ask what is ‘Spelling and Auto check’?

विडियो को रोके और पूछें स्पेलिंग और ऑटो चेक का उपयोग करते हैं?

Just listen to the answers and play the video again for the correct answer.

जवाब सुने और सही जवाब के लिए आगे के विडियो को प्ले करें।

55.To stop video time at 28minute 58 seconds in VLC Media Player.

VLC मीडिया प्लेयर में विडियो को रोकने का समय 28 मिनट 58 सेकंड ।

Stop video here and ask students to do as shown in the video and then play the video again.

विडियो को रोके विद्यार्थियों को जैसा विडियो मे दिखाया गया है वैसा करने को कहें और फिर आगे विडियो को प्ले करें।

56.To stop video time at 29 minute 27 seconds in VLC Media Player.

VLC मीडिया प्लेयर मे विडियो को रोकने का समय 29 मिनट 27 सेकंड ।

Stop video here and ask students to do as shown in the video.

विडियो को रोके विद्यार्थियों को जैसा विडियो मे दिखाया गया है वैसा करने को कहें।

Now just check and play the video again.

अब चेक करें और आगे विडियो प्ले करें।

57.To stop video time at 29 minute 27 seconds in VLC Media Player.

VLC मीडिया प्लेयर मे विडियो को रोकने का समय 29 मिनट 27 सेकंड ।

COMPUTER SHIKSHA
..... bridging the digital divide

You can do this using
shortcut command

आप इनको शॉर्टकट कमांड के
उपयोग से कर सकते हैं।



Stop video here and ask shortcut command of ‘Copy, Paste and Cut’?

विडियो को रोके और कॉपी पेस्ट और कट का शॉर्टकट कमांड पूछें?

Just listen to the answers and play the video again for the correct answer.

जवाब सुने और सही जवाब के लिए आगे के विडियो को प्ले करें।

58.To stop video time at 31 minute 00 seconds in VLC Media Player.

VLC मीडिया प्लेयर मे विडियो को रोकने का समय 31 मिनट 00 सेकंड ।

Stop video here and ask students to do ‘Cut and Paste’ as shown in the video and then play the video again.

विडियो को रोके और विद्यार्थियों को कट और पेस्ट करने को कहें जैसे की विडियो मे दिखाया गया है और फिर आगे विडियो को प्ले करें।

59.To stop video time at 32 minute 12 seconds in VLC Media Player.

VLC मीडिया प्लेयर मे विडियो को रोकने का समय 32 मिनट 12 सेकंड ।

Stop video here and ask students to do ‘Copy and Paste’ as shown in the video and then play the video again.

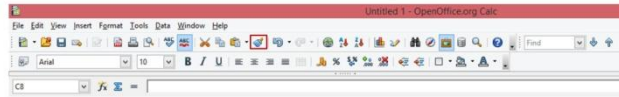
विडियो को रोके और विद्यार्थियों को कॉपी और पेस्ट करने को कहें जैसे की विडियो मे दिखाया गया है और फिर आगे विडियो को प्ले करें।

60.To stop video time at 32 minute 22 seconds in VLC Media Player.

VLC मीडिया प्लेयर मे विडियो को रोकने का समय 32 मिनट 22 सेकंड ।

Why we use Format Paintbrush ?

फॉर्मेट पेंटब्रश का उपयोग क्यों करते हैं?



Stop video here and ask why we use 'Format paintbrush'

विडियो को रोके और पूछें फ़ारमैट पेंटब्रश का उपयोग क्यों करते हैं?

Just listen to the answers and play the video again for the correct answer.

जवाब सुने और सही जवाब के लिए आगे के विडियो को प्ले करें।

61.To stop video time at 33 minute 15 seconds in VLC Media Player.

VLC मीडिया प्लेयर में विडियो को रोकने का समय 33 मिनट 15 सेकंड ।

Stop video here and ask students to apply the highlighting color as shown in the video and then play the video again.

विडियो को रोके और विद्यार्थियों को हाइलाइटिंग कलर लगाने को कहें जैसे की विडियो में दिखाया गया है और फिर आगे विडियो को प्ले करें।

62.To stop video time at 34 minute 04 seconds in VLC Media Player.

VLC मीडिया प्लेयर में विडियो को रोकने का समय 34 मिनट 04 सेकंड ।

Stop video here and ask students to do as shown in the video.

विडियो को रोके विद्यार्थियों को जैसा विडियो में दिखाया गया है वैसा करने को कहें।

Now just check and play the video again.

अब चेक करें और आगे विडियो प्ले करें।

63.To stop video time at 34 minute 19seconds in VLC Media Player.

VLC मीडिया प्लेयर में विडियो को रोकने का समय 34 मिनट 19 सेकंड ।

Do Undo & Redo.

अंड्रू & रिडू को करें ।



Undo & Redo

Stop video here and ask students to do 'Undo and Redo' and then play the video again.

विडियो को रोके विद्यार्थियों को अंडू और रीडू का उपयोग करने को कहें और फिर आगे विडियो को प्ले करें।

64.To stop video time at 35 minute 10seconds in VLC Media Player.

VLC मीडिया प्लेयर में विडियो को रोकने का समय 35 मिनट 10 सेकंड ।

Stop video here and ask students to do 'Undo' as shown in the video and then play the video again.

विडियो को रोके विद्यार्थियों को अंडू करने को कहें जैसे की विडियो में दिखाया गया है और फिर आगे विडियो को प्ले करें।

65.To stop video time at 35 minute 52 seconds in VLC Media Player.

VLC मीडिया प्लेयर में विडियो को रोकने का समय 35 मिनट 52 सेकंड ।

Stop video here and ask students to do 'Undo' as shown in the video.

विडियो को रोके विद्यार्थियों को अंडू करने को कहें जैसे की विडियो में दिखाया गया ।

Now just check and then play the video again.

अब चेक करें और फिर आगे विडियो को प्ले करें।

66.To stop video time at 36 minute 02 seconds in VLC Media Player.

VLC मीडिया प्लेयर में विडियो को रोकने का समय 36 मिनट 02 सेकंड ।

COMPUTER SHIKSHA



Stop video here and ask students to insert a 'Hyperlink' in a cell and then play the video again.

विडियो को रोके विद्यार्थियों को एक सेल में हाइपरलिंक को इन्सर्ट करने को कहें और फिर आगे विडियो को प्ले करें।

67.To stop video time at 36 minute 28 seconds in VLC Media Player.

VLC मीडिया प्लेयर में विडियो को रोकने का समय 36 मिनट 28 सेकंड ।

Stop video here and ask students to do as shown in the video and then play the video again.

विडियो को रोके और विद्यार्थियों को जैसा विडियो में दिखाया गया है वैसा करने को कहें और फिर आगे विडियो को प्ले करें।

68.To stop video time at 37 minute 15 seconds in VLC Media Player.

VLC मीडिया प्लेयर में विडियो को रोकने का समय 37 मिनट 15 सेकंड ।

Stop video here and ask students to do as shown in the video.

विडियो को रोके और विद्यार्थियों को जैसा विडियो मे दिखाया गया है।

Stop video here and ask students to do as shown in the video.

विडियो को रोके और विद्यार्थियों को जैसा विडियो मे दिखाया गया है।

Now just check whether they have inserted 'Hyperlink' or not and play the video again.

अब चेक करें विद्यार्थियों ने हाइपरलिंक इन्सर्ट किया है या नहीं और फिर आगे विडियो को प्ले करें।

69.To stop video time at 37 minute 58 seconds in VLC Media Player.

VLC मीडिया प्लेयर मे विडियो को रोकने का समय 37 मिनट 58 सेकंड ।

Stop video here and ask students to arrange the data in ascending order and then play the video again.

विडियो को रोके और विद्यार्थियों को डाटा को बढ़ते क्रम मे अरेंज करने को कहें जैसे कि विडियो मे दिखाया गया है और फिर आगे विडियो को प्ले करें।

70.To stop video time at 38 minute 30 seconds in VLC Media Player.

VLC मीडिया प्लेयर मे विडियो को रोकने का समय 38 मिनट 30 सेकंड ।

Stop video here and ask students to arrange the data in ascending order and then play the video again.

विडियो को रोके और विद्यार्थियों को डाटा को बढ़ते क्रम मे अरेंज करने को कहें जैसे कि विडियो मे दिखाया गया है और फिर आगे विडियो को प्ले करें।

71.To stop video time at 39 minute 49 seconds in VLC Media Player.

VLC मीडिया प्लेयर मे विडियो को रोकने का समय 39 मिनट 49 सेकंड ।

Stop video here and ask students to do as shown in the video.

विडियो को रोके विद्यार्थियों को जैसा विडियो मे दिखाया गया है वैसा करने को कहें।

Now just check and play the video again.

अब चेक करें और आगे विडियो प्ले करें।

72.To stop video time at 40 minute 34 seconds in VLC Media Player.

VLC मीडिया प्लेयर मे विडियो को रोकने का समय 40 मिनट 34 सेकंड ।

Stop video here and ask students to open the 'Chart wizard' as shown in the video and then play the video again.

विडियो को रोके विद्यार्थियों को चार्ट विज़ार्ड को ओपेन करने को कहें जैसे की विडियो मे दिखाया और आगे विडियो को प्ले करें।

73.To stop video time at 41 minute 00 seconds in VLC Media Player.

VLC मीडिया प्लेयर मे विडियो को रोकने का समय 41 मिनट 00 सेकंड ।

Stop video here and ask students to select the data as shown in the video and then play the video again.

विडियो को रोके विद्यार्थियों को डाटा सेलेक्ट करने को कहें जैसे की विडियो मे दिखाया गया है और फिर आगे विडियो को प्ले करें।

74.To stop video time at 41 minute 42 seconds in VLC Media Player.

VLC मीडिया प्लेयर मे विडियो को रोकने का समय 41 मिनट 42 सेकंड ।

Stop video here and ask students to click on the 'Next' button as shown in the video and then play the video again.

विडियो को रोके विद्यार्थियों को नैक्सट बटन पर क्लिक करने को कहें जैसे की विडियो मे दिखाया गया और फिर आगे विडियो को प्ले करें।

75.To stop video time at 42 minute 49 seconds in VLC Media Player.

VLC मीडिया प्लेयर मे विडियो को रोकने का समय 42 मिनट 49 सेकंड ।

Stop video here and ask students to do as shown in the video.

विडियो को रोके विद्यार्थियों को जैसा विडियो मे दिखाया गया है वैसा करने को कहें।

Now just check and play the video again.

अब चेक करें और आगे विडियो प्ले करें।

76.To stop video time at 43 minute 44 seconds in VLC Media Player.

VLC मीडिया प्लेयर मे विडियो को रोकने का समय 43 मिनट 44 सेकंड ।

Stop video here and ask students to click on the on 'show draw direction' as shown in the video and then play the video again.

विडियो को रोके विद्यार्थियों को शो ड्राईरैक्शन पर क्लिक करने को कहें जैसे की विडियो मे दिखाया और फिर आगे विडियो को प्ले करें।

77.To stop video time at 44 minute 07 seconds in VLC Media Player.

VLC मीडिया प्लेयर मे विडियो को रोकने का समय 44 मिनट 07 सेकंड ।

Stop video here and ask students to do as shown in the video.

विडियो को रोके विद्यार्थियों को जैसा विडियो मे दिखाया गया है वैसा करने को कहें।

Now just check and play the video again.

अब चेक करें और आगे विडियो प्ले करें।

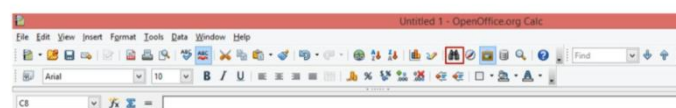
78.To stop video time at 44 minute 19 seconds in VLC Media Player.

VLC मीडिया प्लेयर मे विडियो को रोकने का समय 44 मिनट 19 सेकंड ।

COMPUTER SHIKSHA

About Find & Replace.

फाइंड & रिप्लेस के बारे मे ।



Stop video here and ask students to use ‘Find and replace’ option and then play the video again.

विडियो को रोके विद्यार्थियों को फाइंड एंड रिप्लेस का उपयोग करने को कहें और फिर आगे विडियो को प्ले करें।

79.To stop video time at 44 minute 51 seconds in VLC Media Player.

VLC मीडिया प्लेयर में विडियो को रोकने का समय 44 मिनट 51 सेकंड ।

Stop video here and ask students to click on the ‘Find and replace’ option as shown in the video and then play the video again.

विडियो को रोके विद्यार्थियों को फाइंड एंड रिप्लेस विकल्प का उपयोग करने को कहें और फिर आगे विडियो को प्ले करें।

80.To stop video time at 45 minute 40 seconds in VLC Media Player.

VLC मीडिया प्लेयर में विडियो को रोकने का समय 45 मिनट 40 सेकंड ।

81.Stop video here and ask students to do as shown in the video.

82. विडियो को रोके विद्यार्थियों को जैसा विडियो में दिखाया गया है वैसा करने को कहें।

83.Now just check and play the video again.

84. अब चेक करें और आगे विडियो प्ले करें।

85.To stop video time at 46 minute 26 seconds in VLC Media Player.

VLC मीडिया प्लेयर में विडियो को रोकने का समय 46 मिनट 26 सेकंड ।

Stop video here and ask students to click on the ‘Navigator’ option as shown in the video and then play the video again.

विडियो को रोके विद्यार्थियों को नैविगेटर विकल्प का उपयोग करने को कहें और फिर आगे विडियो को प्ले करें।

86.To stop video time at 49 minute 10 seconds in VLC Media Player.

VLC मीडिया प्लेयर में विडियो को रोकने का समय 49 मिनट 10 सेकंड ।

Stop video here and ask students to check the spreadsheet option by using ‘Navigator’ option as shown in the video.

विडियो को रोके विद्यार्थियों को नैविगेटर विकल्प की मदद से स्प्रेडशीट के ऑप्शन को चेक करने को कहें जैसे की विडियो में दिखाया गया है।

Now just check and play the video again.

अब चेक करें और आगे विडियो प्ले करें।

87.To stop video time at 49 minute 18 seconds in VLC Media Player.

VLC मीडिया प्लेयर में विडियो को रोकने का समय 49 मिनट 18 सेकंड ।

Now type a MIN in next cell and find the minimum number in a cell.

अब अगले सेल में मिनिमम नंबर को निकालें और सेल में मिनिमम नंबर को निकालें।

	A	B	C	D
1	Product	Qtr 1	Qtr 2	Grand Total
2	Book	565	900	
3	Pen	178	300	
4	Register	1200	1600	
5	Plane Paper	245	500	
6	Biscuits	798	1500	
7	Chocolate	345	700	
8	Total			

Min
?
?

Stop video here and ask students to find the 'Minimum' value in the data and then play the video again.

विडियो को रोके विद्यार्थियों को डाटा में से मिनिमम वैल्यू को निकालने कहें और फिर आगे विडियो और फिर आगे विडियो को प्ले करें।

88.To stop video time at 49 minute 18 seconds in VLC Media Player.

VLC मीडिया प्लेयर में विडियो को रोकने का समय 49 मिनट 18 सेकंड ।

Stop video here and ask students to do as shown in the video and then play the video again.

विडियो को रोके विद्यार्थियों को जैसा विडियो में दिखाया गया है वैसा करने को कहें और फिर आगे विडियो को प्ले करें।

89.To stop video time at 50 minute 21 seconds in VLC Media Player.

VLC मीडिया प्लेयर में विडियो को रोकने का समय 50 मिनट 21 सेकंड ।

Stop video here and ask students to do as shown in the video.

विडियो को रोके विद्यार्थियों को जैसा विडियो में दिखाया गया है वैसा करने को कहें।

Stop video here and check whether they've found the minimum value or not and then play the video again.

विडियो को रोके और चेक करें विद्यार्थियों ने मिनिमम वैल्यू को ढूंढा या नहीं और फिर आगे विडियो को प्ले करें।

90.To stop video time at 51 minute 32 seconds in VLC Media Player.

VLC मीडिया प्लेयर में विडियो को रोकने का समय 51 मिनट 32 सेकंड ।

Stop video here and ask students to change the number format of the number as shown in the video and then play the video again.

विडियो को रोके और विद्यार्थियों को नंबर के फॉरमैट के बदलने को कहें जैसे की विडियो में दिखाया और फिर आगे विडियो को प्ले करें।

91.To stop video time at 52 minute 15 seconds in VLC Media Player.

VLC मीडिया प्लेयर में विडियो को रोकने का समय 52 मिनट 15 सेकंड ।

Stop video here and ask students to do as shown in the video.

विडियो को रोके विद्यार्थियों को जैसा विडियो में दिखाया गया है वैसा करने को कहें।

Now just check and play the video again.

अब चेक करें और आगे विडियो प्ले करें।

92.To stop video time at 52 minute 26 seconds in VLC Media Player.

VLC मीडिया प्लेयर में विडियो को रोकने का समय 52 मिनट 26 सेकंड ।



Now Save Your File And Shut Down Your Computer.

अब आप अपनी फाइल को सेव करें
और कंप्यूटर को शट डाउन करें।

Stop video here and ask students to close their file and shutdown the computer.

विडियो को रोके और विद्यार्थियों से फ़ाइल क्लोज़ कराये और कम्प्युटर को शटडाउन करने को कहें।

Complete teacher's manual for Open office Calc 2 Class 2

Summaries

- ✓ What is 'Standard toolbar'?
स्टैंडर्ड टूलबार से क्या होता है?
- ✓ Why we use 'Standard toolbar'?
स्टैंडर्ड टूलबार का उपयोग क्यों करते हैं?
- ✓ How to take new page by using 'Standard toolbar'?
स्टैंडर्ड टूलबार की मदद से नया पेज कैसे लेते हैं?
- ✓ How to open any file with help of 'Standard toolbar'?

स्टैंडर्ड टूलबार की मदद से किसी फ़ाइल को कैसे ओपेन करते हैं?

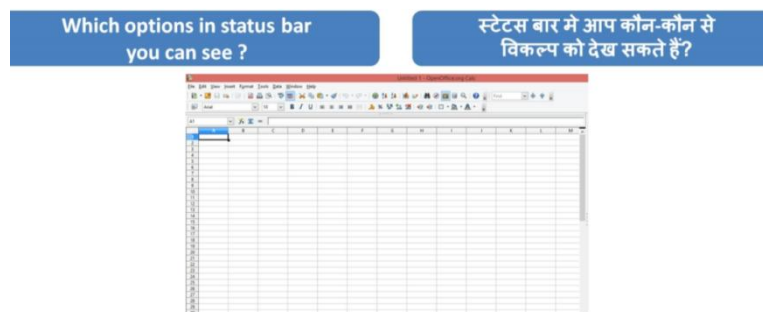
- ✓ How to convert text document file into PDF file?
टेक्स्ट डॉक्यूमेंट फ़ाइल को पीडीएफ़ में कैसे बदलते हैं?
- ✓ How to use 'Sum' formula?
सम फॉर्मूला का उपयोग कैसे करते हैं?
- ✓ Why we use 'Spelling and Grammar' option?
स्पेलिंग और ग्रैमर विकल्प का उपयोग क्यों करते हैं?
- ✓ How to use 'Maximum' formula?
मैक्सिमम फॉर्मूला का उपयोग कैसे करते हैं?
- ✓ How to use 'Minimum' formula?
मिनिमम फॉर्मूला का उपयोग कैसे करते हैं?
- ✓ Why we use 'LCM' formula?
एल.सी.एम फॉर्मूला का उपयोग क्यों करते हैं?
- ✓ Why we use 'GCD' formula?
जी.सी.डी फॉर्मूला का उपयोग क्यों करते हैं?
- ✓ Why we use 'Fact' formula?
फैक्ट फॉर्मूला का उपयोग क्यों करते हैं?
- ✓ Why we use 'Number format'?
नंबर फ़ारमैट का उपयोग क्यों करते हैं?
- ✓ What is use of 'Sort ascending and sort descending'?
सॉर्ट असेंडिंग और सॉर्ट डेसेंडिंग से क्या होता है?

Now let's start video.

अब विडियो को शुरू करें ।

93.To stop video time at 21 seconds in VLC Media Player.

VLC मीडिया प्लेयर में विडियो को रोकने का समय 21 सेकंड ।



Stop video here and ask if they know which all options can be seen in ‘Status bar’?

विडियो को रोके और पूछें क्या आप जानते है स्टेटस बार मे कौन कौन से विकल्प को देख सकते है?

Just listen to the answers and play the video again for the correct answer.

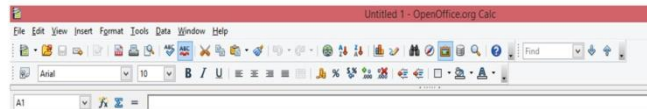
जवाब सुने और सही जवाब के लिए आगे के विडियो को प्ले करें।

94.To stop video time at 35 seconds in VLC Media Player.

VLC मीडिया प्लेयर मे विडियो को रोकने का समय 35 सेकंड ।

What is Spell check ?

स्पेल चेक क्या होता है ?



Stop video here and ask if they know what happens by ‘Spell check’?

विडियो को रोके और पूछें क्या आप जानते हैं स्पेल चेक से क्या होता है?

Just listen to the answers and play the video again for the correct answer.

जवाब सुने और सही जवाब के लिए आगे के विडियो को प्ले करें।

95.To stop video time at 54 seconds in VLC Media Player.

VLC मीडिया प्लेयर मे विडियो को रोकने का समय 54 सेकंड ।

Which formula is used to find out the maximum number in a row or column ?

रो या कॉलम से सबसे ज्यादा नंबर कौन सा है जानने के लिए कौन से फॉर्मूला का उपयोग करेंगे।

	A	B	C	D
1	Product	Qtr 1	Qtr 2	Grand Total
2	Book	565	900	1465
3	Pen	178	300	478
4	Register	1200	1600	2800
5	Plane Paper	248	500	748
6	Biscuits	798	1500	2298
7	Chocolate	345	700	1045
8	Total	3334	5500	8834

Stop video here and ask if they know which formula is used to find out the maximum value from the data?

विडियो को रोके और पूछें क्या आप जानते है डाटा मे से सबसे बड़ी वैल्यू को निकालने के लिए कौन से फॉर्मूला का उपयोग करेंगे।

Just listen to the answers and play the video again for the correct answer.

जवाब सुने और सही जवाब के लिए आगे के विडियो को प्ले करें।

96.To stop video time at 1 minute 06 seconds in VLC Media Player.

VLC मीडिया प्लेयर में विडियो को रोकने का समय 1 मिनट 06 सेकंड ।

COMPUTER SHIKSHA

Can you find out of
average of student marks ?

क्या आप स्टूडेंट के टोटल मार्क्स का
औसत निकाल सकते हैं ?

	A	B	C	D	E	F	G	H
1	Name	roll no	Maths	Hindi	English	Science	Total	Average
2	Rahul	1	45	98	83	63	289	
3	Vikas	2	78	87	84	64	313	
4	Samir	3	77	99	85	65	326	
5	Shibhu	4	76	86	87	66	315	
6	Bitu	5	65	89	88	67	309	

Stop video here and ask if they can find out the ‘Average value’?

विडियो को रोके और पूछें क्या आप औसत वैल्यू निकाल सकते हैं?

Just listen to the answers and play the video again for the correct answer.

जवाब सुने और सही जवाब के लिए आगे के विडियो को प्ले करें।

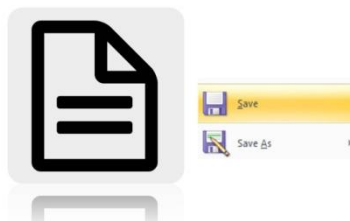
97.To stop video time at 1 minute 23 seconds in VLC Media Player.

VLC मीडिया प्लेयर में विडियो को रोकने का समय 1 मिनट 23 सेकंड ।

COMPUTER SHIKSHA

There are how many methods
to save spreadsheet ?

आप अपने स्प्रेडशीट की फ़ाइल को कितने प्रकार
से सेव कर सकते हैं?



Stop video here and ask if they know how many methods are there to save a file?

विडियो को रोके और पूछें क्या आप जानते हैं फ़ाइल को सेव करने के कितने तरीके हैं?

Just listen to the answers and play the video again for the correct answer.

जवाब सुने और सही जवाब के लिए आगे के विडियो को प्ले करें।

98.To stop video time at 1 minute 40 seconds in VLC Media Player.

VLC मीडिया प्लेयर में विडियो को रोकने का समय 1 मिनट 40 सेकंड ।

What Is Odd and even number?

सम और विषम नम्बर क्या होते हैं ?

Odd and Even number.

Stop video here and ask if they know what is ‘Odd and Even’ numbers?

विडियो को रोके और पूछें क्या आप जानते हैं सम और विषम नंबर क्या होते हैं?

Just listen to the answers and play the video again for the correct answer.

जवाब सुने और सही जवाब के लिए आगे के विडियो को प्ले करें।

99. To stop video time at 2 minute 10 seconds in VLC Media Player.

VLC मीडिया प्लेयर में विडियो को रोकने का समय 2 मिनट 10 सेकंड।

Now open your Spreadsheet document.

अब आप स्प्रेडशीट के डॉक्यूमेंट को ओपन करें।

Stop video here and ask students to turn on the computer and open the

‘Spreadsheet file’ and then play the video again.

विडियो को रोके और विद्यार्थियों को कंप्यूटर ऑन करने को कहें और स्प्रेडशीट की फ़ाइल को ओपन करने को कहें और फिर आगे विडियो को प्ले करें।

100. To stop video time at 2 minute 45 seconds in VLC Media Player.

VLC मीडिया प्लेयर में विडियो को रोकने का समय 2 मिनट 45 सेकंड।

Now create data in spreadsheet.

अब आप स्प्रेडशीट के अंदर डाटा को लिखें।

	A	B	C	D
1	Company Name	Employee	Total working day	Total Salary
2	ABC	Arun	31	25000
3	XYZ	Aman	30	27000
4	PQR	Vinay	29	28000
5	RST	Sunil	28	30000
6	MNO	Pankaj	28	31000
7	EFG	Harry	26	35000
8				
9				

Stop video here and ask them to type the given data which is shown in video.

विडियो को रोके और दिखाये गए डाटा को टाइप करने को कहें।

Now just check and play the video again.

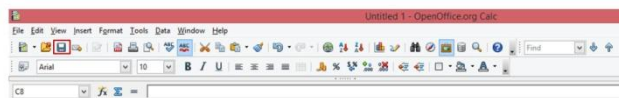
अब चेक करें और फिर आगे विडियो को प्ले करें।

101. To stop video time at 2 minute 54 seconds in VLC Media Player.

VLC मीडिया प्लेयर में विडियो को रोकने का समय 2 मिनट 54 सेकंड।

Now save your file using
Standard toolbar.

अब आप स्टैंडर्ड टूलबार के उपयोग से अपनी
फ़ाइल को सेव करें।



Stop video here and ask them to save the document and then play the video again.

विडियो को रोके और विद्यार्थियों को डॉक्यूमेंट को सेव करें और फिर आगे विडियो को प्ले करें।

102. To stop video time at 4 minute 18 seconds in VLC Media Player.

VLC मीडिया प्लेयर में विडियो को रोकने का समय 4 मिनट 18 सेकंड।

Stop video here and ask them to save their file as shown in the video and then play the video again.

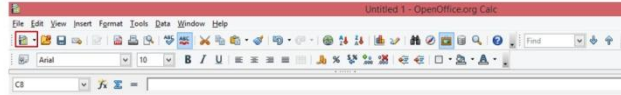
विडियो को रोके और विद्यार्थियों को फ़ाइल सेव करने को कहें जैसे की विडियो में दिखाया गया है और फिर आगे विडियो को प्ले करें।

103. To stop video time at 4 minute 26 seconds in VLC Media Player.

VLC मीडिया प्लेयर में विडियो को रोकने का समय 4 मिनट 26 सेकंड।

Now take a new file using
Standard toolbar.

अब आप स्टैंडर्ड टूलबार के उपयोग से
नई फ़ाइल को लें।



Stop video here and ask them to take a new file and then play the video again.
विडियो को रोके और विद्यार्थियों को नयी फ़ाइल लेने को कहें और फिर आगे विडियो को प्ले करें।

104. To stop video time at 5 minute 12 seconds in VLC Media Player.

VLC मीडिया प्लेयर में विडियो को रोकने का समय 5 मिनट 12 सेकंड।

Stop video here and ask students to do as shown in the video.

विडियो को रोके विद्यार्थियों को जैसा विडियो में दिखाया गया है वैसा करने को कहें।

Now just check and play the video again.

अब चेक करें और आगे विडियो प्ले करें।

105. To stop video time at 5 minute 38 seconds in VLC Media Player.

VLC मीडिया प्लेयर में विडियो को रोकने का समय 5 मिनट 38 सेकंड।

First find out the date using formula.

सबसे पहले फॉर्मूला के उपयोग से
दिनांक को निकालें।

To Find Date.

Stop video here and ask students to find out today's Date, Month and Time and then play the video again.

विडियो को रोके विद्यार्थियों को आज का दिनांक, महिना और समय निकालने को कहें और फिर आगे विडियो को प्ले करें।

106. To stop video time at 6 minute 56 seconds in VLC Media Player.

VLC मीडिया प्लेयर में विडियो को रोकने का समय 6 मिनट 56 सेकंड।

Stop video here and ask students to do as shown in the video and then play the video again.

विडियो को रोके विद्यार्थियों को जैसा विडियो मे दिखाया गया है वैसा करने को कहें और फिर आगे विडियो को प्ले करें।

107. To stop video time at 7 minute 50 seconds in VLC Media Player.

VLC मीडिया प्लेयर मे विडियो को रोकने का समय 7 मिनट 50 सेकंड।

Stop video here and ask students to find out the 'Date' as shown in the video and then play the video again.

विडियो को रोके विद्यार्थियों को आज का दिनांक निकालने को कहें जैसे की विडियो मे दिखाया गया है और फिर आगे विडियो को प्ले करें।

108. To stop video time at 9 minute 11 seconds in VLC Media Player.

VLC मीडिया प्लेयर मे विडियो को रोकने का समय 9 मिनट 11 सेकंड।

Stop video here and ask students to find out the 'Month' as shown in the video and then play the video again.

विडियो को रोके विद्यार्थियों को महिना निकालने को कहें जैसे की विडियो मे दिखाया गया है और फिर आगे विडियो को प्ले करें।

109. To stop video time at 9 minute 57 seconds in VLC Media Player.

VLC मीडिया प्लेयर मे विडियो को रोकने का समय 9 मिनट 57 सेकंड।

Stop video here and ask students to find out the 'Time' as shown in the video.

विडियो को रोके विद्यार्थियों को महिना निकालने को कहें जैसे की विडियो मे दिखाया गया है।

Now just check and play the video again.

अब चेक करें और आगे विडियो प्ले करें।

110. To stop video time at 10 minute 04 seconds in VLC Media Player.

VLC मीडिया प्लेयर मे विडियो को रोकने का समय 10 मिनट 04 सेकंड।

Find out the Factorial of these numbers
using Formula.

फॉर्मूला के उपयोग से इन नंबरों के
Factorial निकालें।

To Find of 5,7,9,10

Stop video here and ask students to calculate the factorial of the given numbers and then play the video again.

विडियो को रोके विद्यार्थियों को दिये गए नंबरों का फैक्टोरियल निकालने को कहें और फिर आगे विडियो को प्ले करने को कहें।

111. To stop video time at 11 minute 55 seconds in VLC Media Player.

VLC मीडिया प्लेयर मे विडियो को रोकने का समय 11 मिनट 55 सेकंड।

Stop video here and ask students to do as shown in the video and then play the video again.

विडियो को रोके विद्यार्थियों को जैसा विडियो मे दिखाया गया है वैसा करने को कहें और फिर आगे विडियो को प्ले करें।

112. To stop video time at 12 minute 57 seconds in VLC Media Player.

VLC मीडिया प्लेयर मे विडियो को रोकने का समय 12 मिनट 57 सेकंड।

Stop video here and ask students to do as shown in the video.

विडियो को रोके विद्यार्थियों को जैसा विडियो मे दिखाया गया है वैसा करने को कहें।

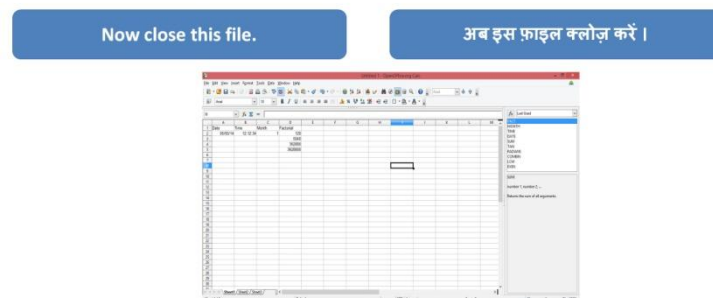
Stop video here and check whether they've found the factorial of these numbers or not and then play the video again.

विडियो को रोके और चेक करें विद्यार्थियों ने नुंबरो का फैक्टोरियल निकाला है या नहीं और फिर आगे विडियो को प्ले करें।

113. To stop video time at 13 minute 06 seconds in VLC Media Player.

VLC मीडिया प्लेयर मे विडियो को रोकने का समय 13 मिनट 06 सेकंड।

COMPUTER SHIKSHA



Stop video here and ask students to close their second file and then play the video again.

विडियो को रोके और विद्यार्थियों को दूसरी फ़ाइल क्लोज़ करने को कहें और फिर आगे विडियो को प्ले करें।

114. To stop video time at 13 minute 11 seconds in VLC Media Player.

VLC मीडिया प्लेयर मे विडियो को रोकने का समय 13 मिनट 11 सेकंड।

COMPUTER SHIKSHA



LCM

Stop video here and ask why we use 'LCM' formula?

विडियो को रोके और पूछें एलसीएम फॉर्मूला का उपयोग क्यों करते हैं?

Just listen to the answers and play the video again for the correct answer.

जवाब सुने और सही जवाब के लिए आगे के विडियो को प्ले करें।

115. To stop video time at 16 minute 18 seconds in VLC Media Player.

VLC मीडिया प्लेयर में विडियो को रोकने का समय 16 मिनट 18 सेकंड।

Stop video here and ask students to calculate 'LCM' as shown in the video.

विडियो को रोके और विद्यार्थियों को एलसीएम निकालने को कहें जैसे की विडियो में दिखाया गया है।

Now just check and play the video again.

अब चेक करें और आगे विडियो प्ले करें।

116. To stop video time at 16 minute 26 seconds in VLC Media Player.

VLC मीडिया प्लेयर में विडियो को रोकने का समय 16 मिनट 26 सेकंड।

COMPUTER SHIKSHA

Do you know
why we use GCD ?

क्या आप जानते हैं
GCD का उपयोग क्यों करते हैं ?

GCD

Stop video here and ask why we use 'GCD' formula?

विडियो को रोके और पूछें जीसीडी फॉर्मूला का उपयोग क्यों करते हैं?

Just listen to the answers and play the video again for the correct answer.

जवाब सुने और सही जवाब के लिए आगे के विडियो को प्ले करें।

117. To stop video time at 18 minute 08 seconds in VLC Media Player.

VLC मीडिया प्लेयर में विडियो को रोकने का समय 18 मिनट 08 सेकंड।

Stop video here and ask students to calculate 'GCD' as shown in the video.

विडियो को रोके और विद्यार्थियों को जीसीडी निकालने को कहें जैसे की विडियो में दिखाया गया है।

Now just check and play the video again.

अब चेक करें और आगे विडियो प्ले करें।

118. To stop video time at 18 minute 14 seconds in VLC Media Player.

VLC मीडिया प्लेयर में विडियो को रोकने का समय 18 मिनट 14 सेकंड।

Find out the Maximum number
using Formula.

फॉर्मूला के उपयोग से
मैक्सिमम नम्बर को निकालें।

To Find Maximum.

Stop video here and ask students to find out maximum value and then play the video again.

विडियो को रोके और विद्यार्थियों को मैक्सिमम नंबर निकालने को कहें और फिर आगे विडियो को प्ले करें।

119. To stop video time at 19 minute 37 seconds in VLC Media Player.

VLC मीडिया प्लेयर में विडियो को रोकने का समय 19 मिनट 37 सेकंड।

Stop video here and check whether they've found out the maximum number or not and then play the video again.

विडियो को रोके और चेक करें विद्यार्थियों ने मैक्सिमम नंबर को निकाला है या नहीं और फिर आगे विडियो को प्ले करें।

120. To stop video time at 19 minute 44 seconds in VLC Media Player.

VLC मीडिया प्लेयर में विडियो को रोकने का समय 19 मिनट 44 सेकंड।

Stop video here and ask students to arrange data in 'Ascending order' and then play the video again.

विडियो को रोके और विद्यार्थियों को डाटा को आरोही क्रम में करने को कहें और फिर आगे विडियो को प्ले करें।

121. To stop video time at 20 minute 55 seconds in VLC Media Player.

VLC मीडिया प्लेयर में विडियो को रोकने का समय 20 मिनट 55 सेकंड।

Stop video here and ask students to do as shown in the video.

विडियो को रोके विद्यार्थियों को जैसा विडियो में दिखाया गया है वैसा करने को कहें।

Now just check and play the video again.

अब चेक करें और आगे विडियो प्ले करें।

122. To stop video time at 21 minute 01 seconds in VLC Media Player.

VLC मीडिया प्लेयर में विडियो को रोकने का समय 21 मिनट 01 सेकंड।

Convert your file in PDF and give the password for this file.

अपने फ़ाइल को पीडीएफ़ में बदलें और इसमें पासवर्ड दें।



Stop video here and ask students to create a pdf file with password and then play the video again.

विडियो को रोके और विद्यार्थियों को पासवर्ड के साथ पीडीएफ़ की फ़ाइल को बनाने के लिए कहें और फिर आगे विडियो को प्ले करें।

123. To stop video time at 22 minute 19 seconds in VLC Media Player.

VLC मीडिया प्लेयर में विडियो को रोकने का समय 22 मिनट 19 सेकंड।

Stop video here and ask students to do as shown in the video and then play the video again.

विडियो को रोके विद्यार्थियों को जैसा विडियो में दिखाया गया है वैसा करने को कहें और फिर आगे विडियो को प्ले करें।

124. To stop video time at 23 minute 18 seconds in VLC Media Player.

VLC मीडिया प्लेयर में विडियो को रोकने का समय 23 मिनट 18 सेकंड।

Stop video here and ask students to do as shown in the video.

विडियो को रोके विद्यार्थियों को जैसा विडियो में दिखाया गया है वैसा करने को कहें।

Now just check and play the video again.

अब चेक करें और आगे विडियो प्ले करें।

125. To stop video time at 23 minute 24 seconds in VLC Media Player.

VLC मीडिया प्लेयर में विडियो को रोकने का समय 23 मिनट 24 सेकंड।

Find out the Minimum number using Formula.

फॉर्मूला के उपयोग से मिनिमम नम्बर को निकालें।

To Find Minimum.

Stop video here and ask students to find out minimum value and then play the video again.

विडियो को रोके और विद्यार्थियों को मिनिमम नंबर निकालने को कहें और फिर आगे विडियो को प्ले करें।

126. To stop video time at 24 minute 28 seconds in VLC Media Player.

VLC मीडिया प्लेयर में विडियो को रोकने का समय 24 मिनट 28 सेकंड।

Stop video here and check whether they've found out the minimum number or not and then play the video again.

विडियो को रोके और चेक करें विद्यार्थियों ने मिनिमम नंबर को निकाला है या नहीं और फिर आगे विडियो को प्ले करें।

127. To stop video time at 24 minute 35 seconds in VLC Media Player.

VLC मीडिया प्लेयर में विडियो को रोकने का समय 24 मिनट 35 सेकंड।

Stop video here and ask students to arrange data in 'Descending order' and then play the video again.

विडियो को रोके और विद्यार्थियों को डाटा को अवरोही क्रम में करने को कहें और फिर आगे विडियो को प्ले करें।

128. To stop video time at 25 minute 45 seconds in VLC Media Player.

VLC मीडिया प्लेयर में विडियो को रोकने का समय 25 मिनट 45 सेकंड।

Stop video here and ask students to do as shown in the video.

विडियो को रोके विद्यार्थियों को जैसा विडियो में दिखाया गया है वैसा करने को कहें।

Now just check and play the video again.

अब चेक करें और आगे विडियो प्ले करें।

129. To stop video time at 25 minute 55 seconds in VLC Media Player.

VLC मीडिया प्लेयर में विडियो को रोकने का समय 25 मिनट 55 सेकंड ।

Now Save Your File And Shut Down Your Computer.

अब आप अपनी फाइल को सेव करें
और कंप्यूटर को शट डाउन करें।

Stop video here and ask students to close their file and shutdown the computer.

विडियो को रोके और विद्यार्थियों से फ़ाइल क्लोज़ कराये और कम्प्युटर को शटडाउन करने को कहें।

Complete teacher's manual for Open office Calc 2 Class 3

Summaries

- ✓ Why we use 'Template'?
टेंप्लेट का उपयोग करते हैं?
- ✓ Why we use 'Property'?
प्रोपर्टी का उपयोग क्यों करते हैं?
- ✓ How to open 'Spreadsheet file' in internet browser?
स्प्रेडशीट की फ़ाइल को इंटरनेट ब्राउज़र में कैसे ओपन करते हैं?
- ✓ If you have to send Spreadsheet files which option should we use?
अगर स्प्रेडशीट की फ़ाइल को सेंड करना हो तो किस विकल्प का उपयोग होगा?
- ✓ Why we use 'Paste special'?
पेस्ट स्पेशल का उपयोग करते हैं?
- ✓ Why we use 'Sheet' option?
शीट विकल्प का उपयोग क्यों करते हैं?
- ✓ Why we use 'Compare document'?
कम्पेयर डॉक्यूमेंट का उपयोग क्यों करते हैं?
- ✓ What happens by 'Delete manual'?
डिलीट मैनुअल से क्या होता है?
- ✓ How to use 'Manual break'?

मैनुअल ब्रेक का उपयोग कैसे करते हैं?

- ✓ How to find out 'Date, Time and Month'?
दिनांक, समय और मंथ कैसे निकालते हैं?
- ✓ How to find 'Weekday'?
वीक डे को कैसे फाईंड करते हैं?
- ✓ How to find 'Leap year'?
लीप इयर को कैसे फाईंड करते हैं?
- ✓ How to find out 'Days in month'?
मंथ के दिन को कैसे निकालते हैं?
- ✓ How to find out 'Week in Year'?
साल के सप्ताह को कैसे निकालते हैं?
- ✓ How to calculate the days in a period?
एक दिये गए समय में से दिन को कैसे निकालते हैं?
- ✓ How to open any file with help of 'Standard toolbar'
स्टैंडर्ड टूलबार की मदद से किसी फ़ाइल को कैसे ओपेन करते हैं?

Now let's start video.

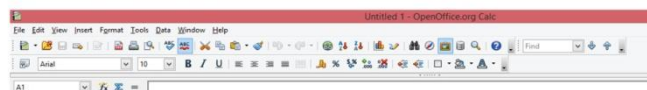
अब विडियो को शुरू करें ।

130. To stop video time at 21 seconds in VLC Media Player.
VLC मीडिया प्लेयर में विडियो को रोकने का समय 21 सेकंड ।

COMPUTER SHIKSHA

Options that can be kept in
Standard Toolbar?

स्टैंडर्ड टूलबार के अंदर कौन कौन से
विकल्पों को रख सकते हैं?



Stop video here and ask if they know which option can be kept in 'Standard toolbar'?

विडियो को रोके और पूछें क्या आप जानते हैं स्टैंडर्ड टूलबार में कौन कौन से विकल्प को रख सकते हैं?

Just listen to the answers and play the video again for the correct answer.

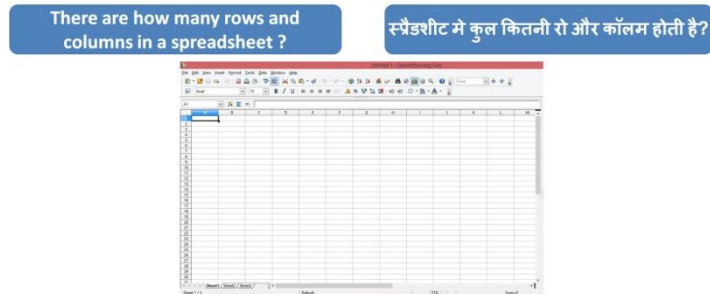
Supported By "Human Development Foundation"

जवाब सुने और सही जवाब के लिए आगे के विडियो को प्ले करें।

131. To stop video time at 42 seconds in VLC Media Player.

VLC मीडिया प्लेयर में विडियो को रोकने का समय 42 सेकंड ।

COMPUTER SHIKSHA
..... bridging the digital divide



Stop video here and ask if they know how many ‘Rows and columns’ are there in a ‘Spreadsheet’?

विडियो को रोके और पूछें क्या आप जानते हैं स्प्रेडशीट में रो और कॉलम कितने होते हैं?

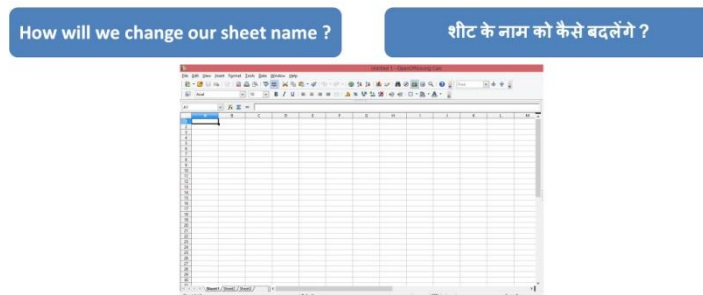
Just listen to the answers and play the video again for the correct answer.

जवाब सुने और सही जवाब के लिए आगे के विडियो को प्ले करें।

132. To stop video time at 1 minute 05 seconds in VLC Media Player.

VLC मीडिया प्लेयर में विडियो को रोकने का समय 1 मिनट 05 सेकंड ।

COMPUTER SHIKSHA
..... bridging the digital divide



Stop video here and ask if they know how to change sheet name?

विडियो को रोके और पूछें क्या आप जानते हैं शीट के नाम को कैसे बदलेंगे?

Just listen to the answers and play the video again for the correct answer.

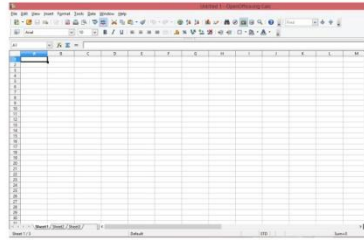
जवाब सुने और सही जवाब के लिए आगे के विडियो को प्ले करें।

133. To stop video time at 1 minute 41 seconds in VLC Media Player.

VLC मीडिया प्लेयर में विडियो को रोकने का समय 1 मिनट 41 सेकंड ।

How do we move sheet ?

शीट को मूव करना हो तो कैसे करेंगे ?



Stop video here and ask if they know how to use move sheet option in spreadsheet?

विडियो को रोके और पूछें क्या आप जानते हैं स्प्रेडशीट में शीट को कैसे मूव करते हैं?

Just listen to the answers and play the video again for the correct answer.

जवाब सुने और सही जवाब के लिए आगे के विडियो को प्ले करें।

134. To stop video time at 2 minute 17 seconds in VLC Media Player.

VLC मीडिया प्लेयर में विडियो को रोकने का समय 2 मिनट 17 सेकंड।

If you want to arrange your data in A to Z sequence then what will you do ?

अगर आप चाहते हैं कि अपने डाटा को A से Z के क्रम में रखना हो तो क्या करेंगे ?

	A	B	C	D
1	Product	Qtr 1	Qtr 2	Grand Total
2	Book	565	900	1465
3	Pen	178	300	478
4	Register	1200	1600	2800
5	Plane Paper	248	500	748
6	Biscuits	798	1500	2298
7	Chocolate	345	700	1045
8	Total	3334	5500	8834

Stop video here and ask what they need to arrange data in A to Z sequence?

विडियो को रोके और पूछें A से Z क्रम में डाटा को अरेंज करने के लिए क्या करेंगे?

Just listen to the answers and play the video again for the correct answer.

जवाब सुने और सही जवाब के लिए आगे के विडियो को प्ले करें।

135. To stop video time at 2 minute 40 seconds in VLC Media Player.

VLC मीडिया प्लेयर में विडियो को रोकने का समय 2 मिनट 40 सेकंड।

What will we do to find out LCM of 4, 6 and 10,
what is the LCM number of this value ?

4,6 और 10 का ल.स.म. निकालने के लिए क्या करेंगे और
इन नम्बर का ल.स.म. क्या होगा ?

Stop video here and ask if they know what needs to be done to find out L.C.M of 4, 6 and 10 and what would be the L.C.M of these numbers?

विडियो को रोके और पूछें क्या आप जानते है 4, 6 और 10 का L.C.M निकालने के लिए क्या करेंगे और इन नंबरो का L.C.M क्या होगा।

Just listen to the answers and play the video again for the correct answer.

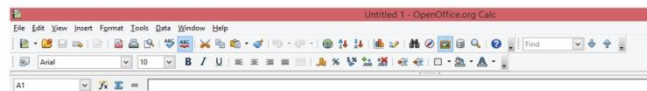
जवाब सुने और सही जवाब के लिए आगे के विडियो को प्ले करें।

136. To stop video time at 3 minute 17 seconds in VLC Media Player.

VLC मीडिया प्लेयर में विडियो को रोकने का समय 3 मिनट 17 सेकंड ।

How will we change number to
currency/symbol?

नम्बर को करेंसी/चिन्ह में कैसे बदलेंगे ?



Stop video here and ask how can they change number to currency/symbol?

विडियो को रोके और पूछें नंबर को करेंसी/सिम्बल में कैसे बदलेंगे?

Just listen to the answers and play the video again for the correct answer.

जवाब सुने और सही जवाब के लिए आगे के विडियो को प्ले करें।

137. To stop video time at 3 minute 36 seconds in VLC Media Player.

VLC मीडिया प्लेयर में विडियो को रोकने का समय 3 मिनट 36 सेकंड ।

Do you know why we use GCD ?

क्या आप जानते हैं
जी.सी.डी का उपयोग क्यों करते हैं?

GCD

Stop video here and ask why do we use 'GCD' formula?

विडियो को रोके और पूछें जीसीडी फॉर्मूला का उपयोग क्यों करते हैं?

Just listen to the answers and play the video again for the correct answer.

जवाब सुने और सही जवाब के लिए आगे के विडियो को प्ले करें।

138. To stop video time at 3 minute 59 seconds in VLC Media Player.

VLC मीडिया प्लेयर में विडियो को रोकने का समय 3 मिनट 59 सेकंड।

Now open your Spreadsheet document.

अब आप स्प्रेडशीट के डॉक्यूमेंट को ओपन करें।

Stop video here and ask students to turn on the computer and open the 'Spreadsheet file' and then play the video again.

विडियो को रोके और विद्यार्थियों को कंप्यूटर ऑन करने को कहें और स्प्रेडशीट की फ़ाइल को ओपन करने को कहें और फिर आगे विडियो को प्ले करें।

139. To stop video time at 4 minute 29 seconds in VLC Media Player.

VLC मीडिया प्लेयर में विडियो को रोकने का समय 4 मिनट 29 सेकंड।

Now create data in spreadsheet.

अब आप अपनी शीट में डाटा को तैयार करें।

	A	B	C	D	E
1	Item	Location	Qty	1 Item Price	Total Price
2	Monitor	Store1	170	5000	850000
3	Keyboard	Store2	160	250	40000
4	Mouse	Store1	120	150	18000
5	CPU	Store3	150	3500	525000
6	Headphone	Store2	100	300	30000
7	Total		700	9200	1463000

Stop video here and ask them to type the given data which is shown in video.

विडियो को रोके और दिखाये गए डाटा को टाइप करने को कहें।

Now just check and play the video again.

अब चेक करें और फिर आगे विडियो को प्ले करें।

140. To stop video time at 4 minute 38 seconds in VLC Media Player.

VLC मीडिया प्लेयर में विडियो को रोकने का समय 4 मिनट 38 सेकंड ।

Why we use Send option ?

सेंड विकल्प का उपयोग क्यों करते हैं?



Stop video here and ask why we use 'Send' option?

विडियो को रोके और पूछें सेंड विकल्प का उपयोग क्यों करते हैं?

Just listen to the answers and play the video again for the correct answer.

जवाब सुने और सही जवाब के लिए आगे के विडियो को प्ले करें।

141. To stop video time at 5 minute 37 seconds in VLC Media Player.

VLC मीडिया प्लेयर में विडियो को रोकने का समय 5 मिनट 37 सेकंड ।

Stop video here and ask students to click on 'File' menu and then click on 'Document as email' option as shown in the video and then play the video again.

विडियो को रोके और विद्यार्थियों को फ़ाइल मेनू पर क्लिक करने को कहें और फिर डॉक्यूमेंट एज़ ईमेल पर क्लिक करने को कहें जैसा विडियो में दिखाया गया है और फिर आगे विडियो को प्ले करें।

142. To stop video time at 6 minute 38 seconds in VLC Media Player.

VLC मीडिया प्लेयर में विडियो को रोकने का समय 6 मिनट 38 सेकंड ।

Stop video here and ask students to do as shown in the video.

विडियो को रोके विद्यार्थियों को जैसा विडियो मे दिखाया गया है वैसा करने को कहें।

Now just check and play the video again.

अब चेक करें और आगे विडियो प्ले करें।

143. To stop video time at 6 minute 48 seconds in VLC Media Player.

VLC मीडिया प्लेयर मे विडियो को रोकने का समय 6 मिनट 48 सेकंड ।



Stop video here and ask what is ‘Properties’ option?

विडियो को रोके और पूछें प्रॉपर्टीज विकल्प से क्या होता है?

Just listen to the answers and play the video again for the correct answer.

जवाब सुने और सही जवाब के लिए आगे के विडियो को प्ले करें।

144. To stop video time at 7 minute 43 seconds in VLC Media Player.

VLC मीडिया प्लेयर मे विडियो को रोकने का समय 7 मिनट 43 सेकंड ।

Stop video here and ask students to click on ‘File’ menu and then click on ‘Document as email’ option as shown in the video and then play the video again.

विडियो को रोके और विद्यार्थियों को फ़ाइल मेनू पर क्लिक करने को कहें और फिर डॉक्युमेंट एज ईमेल पर क्लिक करने को कहें जैसा विडियो मे दिखाया गया है और फिर आगे विडियो को प्ले करें।

145. To stop video time at 10 minute 37 seconds in VLC Media Player.

VLC मीडिया प्लेयर मे विडियो को रोकने का समय 10 मिनट 37 सेकंड ।

Stop video here and ask students to do as shown in the video.

विडियो को रोके विद्यार्थियों को जैसा विडियो मे दिखाया गया है वैसा करने को कहें।

Stop video here and check whether they’ve used ‘Properties option or not and then play the video again.

विडियो को रोके और चेक करें विद्यार्थियों ने प्रॉपर्टीज विकल्प का उपयोग किया है या नहीं और फिर आगे विडियो को प्ले करें।

146. To stop video time at 10 minute 37 seconds in VLC Media Player.

VLC मीडिया प्लेयर में विडियो को रोकने का समय 10 मिनट 37 सेकंड ।

COMPUTER SHIKSHA

What is Templates ?

टेम्पलेट्स क्या होता है?



Stop video here and ask what is 'Templates'?

विडियो को रोके और पूछें टेम्पलेट्स से क्या होता है?

Just listen to the answers and play the video again for the correct answer.

जवाब सुने और सही जवाब के लिए आगे के विडियो को प्ले करें।

147. To stop video time at 11 minute 36 seconds in VLC Media Player.

VLC मीडिया प्लेयर में विडियो को रोकने का समय 11 मिनट 36 सेकंड ।

Stop video here and ask students to click on 'File' menu and then click on 'Template' option as shown in the video and then play the video again.

विडियो को रोके और विद्यार्थियों को फ़ाइल मेनू पर क्लिक करने को कहें और फिर टेम्पलेट पर क्लिक करने को कहें जैसा विडियो में दिखाया गया है और फिर आगे विडियो को प्ले करें।

148. To stop video time at 11 minute 53 seconds in VLC Media Player.

VLC मीडिया प्लेयर में विडियो को रोकने का समय 11 मिनट 53 सेकंड ।

Stop video here and ask students to give name of the Template as shown in the video and then play the video again.

विडियो को रोके और विद्यार्थियों को टेम्पलेट का नाम देने को कहें जैसे की विडियो में दिखाया गया है और फिर आगे विडियो को प्ले करें।

149. To stop video time at 12 minute 16 seconds in VLC Media Player.

VLC मीडिया प्लेयर में विडियो को रोकने का समय 12 मिनट 16 सेकंड ।

Stop video here and ask students to click on 'File' menu and then click on 'Template' and after that click on 'Organize' option as shown in the video and then play the video again.

विडियो को रोके और विद्यार्थियों को फ़ाइल मेनू पर क्लिक करने को कहें और फिर टेम्पलेट पर क्लिक करने को कहें उसके बाद ऑर्गनाइज़ विकल्प क्लिक करने को जैसा विडियो में दिखाया गया है और फिर आगे विडियो को प्ले करें।

150. To stop video time at 13 minute 12 seconds in VLC Media Player.

VLC मीडिया प्लेयर में विडियो को रोकने का समय 13 मिनट 12 सेकंड ।

Stop video here and ask students to save the data as shown in the video and then play the video again.

विडियो को रोके और विद्यार्थियों को डाटा सेव करने को कहें जैसे की विडियो मे दिखाया गया है और फिर आगे विडियो को प्ले करें।

151. To stop video time at 14 minute 05 seconds in VLC Media Player.

VLC मीडिया प्लेयर मे विडियो को रोकने का समय 14 मिनट 05 सेकंड ।

Stop video here and ask students to do as shown in the video.

विडियो को रोके विद्यार्थियों को जैसा विडियो मे दिखाया गया है वैसा करने को कहें।

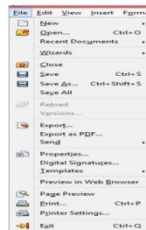
Now just check and play the video again.

अब चेक करें और आगे विडियो प्ले करें।

152. To stop video time at 14 minute 26 seconds in VLC Media Player.

VLC मीडिया प्लेयर मे विडियो को रोकने का समय 14 मिनट 26 सेकंड ।

COMPUTER SHIKSHA



Stop video here and ask why we use ‘Preview in web browser’?

विडियो को रोके और पूछें प्रीव्यू इन वेब ब्राउज़र का उपयोग क्यों करते हैं?

Just listen to the answers and play the video again for the correct answer.

जवाब सुने और सही जवाब के लिए आगे के विडियो को प्ले करें।

153. To stop video time at 15 minute 33 seconds in VLC Media Player.

VLC मीडिया प्लेयर मे विडियो को रोकने का समय 15 मिनट 33 सेकंड ।

Stop video here and ask students to click on ‘File’ menu and then click on ‘Preview in web browser’ option as shown in the video and then play the video again.

विडियो को रोके और विद्यार्थियों को फ़ाइल मेनू पर क्लिक करने को कहें और फिर प्रीव्यू इन वेब ब्राउज़र पर क्लिक करने को कहें जैसा विडियो मे दिखाया गया है और फिर आगे विडियो को प्ले करें।

154. To stop video time at 15 minute 58 seconds in VLC Media Player.

VLC मीडिया प्लेयर मे विडियो को रोकने का समय 15 मिनट 58 सेकंड ।

Now just check and play the video again.

अब चेक करें और आगे विडियो प्ले करें।

155. To stop video time at 18 minute 17 seconds in VLC Media Player.
VLC मीडिया प्लेयर में विडियो को रोकने का समय 18 मिनट 17 सेकंड ।
Stop video here and ask students to type some date as shown in the video and then play the video again.
विडियो को रोके और विद्यार्थियों को कुछ दिनांक टाइप करने को कहें जैसे की विडियो में दिखाया गया है और फिर आगे विडियो को प्ले करें।
156. To stop video time at 19 minute 26 seconds in VLC Media Player.
VLC मीडिया प्लेयर में विडियो को रोकने का समय 19 मिनट 26 सेकंड ।
Stop video here and ask students to apply 'Weekday' formula as shown in the video and then play the video again.
विडियो को रोके और विद्यार्थियों को वीकडे फॉर्मूला को लगाने को कहें जैसे की विडियो में दिखाया गया है और फिर आगे विडियो को प्ले करें।
157. To stop video time at 20 minute 14 seconds in VLC Media Player.
VLC मीडिया प्लेयर में विडियो को रोकने का समय 20 मिनट 14 सेकंड ।
Stop video here and ask students to do as shown in the video and then play the video again.
विडियो को रोके विद्यार्थियों को जैसा विडियो में दिखाया गया है वैसा करने को कहें और फिर आगे विडियो को प्ले करें।
158. To stop video time at 21 minute 25 seconds in VLC Media Player.
VLC मीडिया प्लेयर में विडियो को रोकने का समय 21 मिनट 25 सेकंड ।
Stop video here and ask students to do as shown in the video.
विडियो को रोके विद्यार्थियों को जैसा विडियो में दिखाया गया है वैसा करने को कहें।
Stop video here and check whether they've found out the 'Weekday' or not and then play the video again.
विडियो को रोके और चेक करें विद्यार्थियों ने वीकडे को निकाला है या नहीं और फिर आगे विडियो को प्ले करें।
159. To stop video time at 21 minute 30 seconds in VLC Media Player.
VLC मीडिया प्लेयर में विडियो को रोकने का समय 21 मिनट 30 सेकंड ।

Why we use leap Year formula ?

लीप इयर फॉर्मूला का उपयोग क्यों करते हैं ?

LeapYear ?



Stop video here and ask why we use 'Isleapyear' formula?

विडियो को रोके और पूछें इज़लीपइयर फॉर्मूला का उपयोग क्यों करते हैं?

Just listen to the answers and play the video again for the correct answer.

जवाब सुने और सही जवाब के लिए आगे के विडियो को प्ले करें।

160. To stop video time at 24 minute 32 seconds in VLC Media Player.

VLC मीडिया प्लेयर में विडियो को रोकने का समय 24 मिनट 32 सेकंड।

Stop video here and ask students to type some date as shown in the video and then play the video again.

विडियो को रोके और विद्यार्थियों को कुछ दिनांक टाइप करने को कहें जैसे की विडियो में दिखाया गया है और फिर आगे विडियो को प्ले करें।

161. To stop video time at 25 minute 18 seconds in VLC Media Player.

VLC मीडिया प्लेयर में विडियो को रोकने का समय 25 मिनट 18 सेकंड।

Stop video here and ask students to find out the 'Leap year' as shown in the video and then play the video again.

विडियो को रोके और विद्यार्थियों को लीप इयर निकालने को कहें जैसे की विडियो में दिखाया गया है और फिर आगे विडियो को प्ले करें।

162. To stop video time at 25 minute 49 seconds in VLC Media Player.

VLC मीडिया प्लेयर में विडियो को रोकने का समय 25 मिनट 49 सेकंड।

Stop video here and ask students to do as shown in the video.

विडियो को रोके विद्यार्थियों को जैसा विडियो में दिखाया गया है वैसा करने को कहें।

Stop video here and check whether they've found out the 'Leap year' or not and then play the video again.

विडियो को रोके और चेक करें विद्यार्थियों ने लीपइयर निकाला है या नहीं और फिर आगे विडियो को प्ले करें।

163. To stop video time at 27 minute 18 seconds in VLC Media Player.

VLC मीडिया प्लेयर में विडियो को रोकने का समय 27 मिनट 18 सेकंड।

Stop video here and ask students to find out the days and as shown in the video and then play the video again.

विडियो को रोके और विद्यार्थियों को डेज़ निकालने को कहें जैसे की विडियो में दिखाया गया है और फिर आगे विडियो को प्ले करें।

164. To stop video time at 28 minute 09 seconds in VLC Media Player.

VLC मीडिया प्लेयर में विडियो को रोकने का समय 28 मिनट 09 सेकंड।

Stop video here and check whether they've found out the 'Days' or not and then play the video again.

विडियो को रोके और चेक करें विद्यार्थियों ने डेज़ निकाला है या नहीं और फिर आगे विडियो को प्ले करें।

165. To stop video time at 30 minute 17 seconds in VLC Media Player.

VLC मीडिया प्लेयर में विडियो को रोकने का समय 30 मिनट 17 सेकंड ।

Stop video here and ask students to count the Week and as shown in the video.

विडियो को रोके और विद्यार्थियों को वीक काउंट करने को को कहें जैसे की विडियो में दिखाया गया है।

Now just check and play the video again.

अब चेक करें और आगे विडियो प्ले करें।

166. To stop video time at 30 minute 40 seconds in VLC Media Player.

VLC मीडिया प्लेयर में विडियो को रोकने का समय 30 मिनट 40 सेकंड ।

COMPUTER SHIKSHA

About Days formula.

दिन के फॉर्मूला के बारे में ।



Stop video here and ask why we use 'Days'

विडियो को रोके और पूछें डेज़ का उपयोग क्यों करते हैं?

Just listen to the answers and play the video again for the correct answer.

जवाब सुने और सही जवाब के लिए आगे के विडियो को प्ले करें।

167. To stop video time at 32 minute 13 seconds in VLC Media Player.

VLC मीडिया प्लेयर में विडियो को रोकने का समय 32 मिनट 13 सेकंड ।

Stop video here and ask students to count the Days between two dates as shown in the video and then play the video again.

विडियो को रोके और विद्यार्थियों को दो डेट के बीच में दिन को काउंट करने को को कहें जैसे की विडियो में दिखाया गया है और फिर आगे विडियो को प्ले करें।

168. To stop video time at 33 minute 10 seconds in VLC Media Player.

VLC मीडिया प्लेयर में विडियो को रोकने का समय 33 मिनट 10 सेकंड ।

Stop video here and ask students to do as shown in the video.

विडियो को रोके विद्यार्थियों को जैसा विडियो में दिखाया गया है वैसा करने को कहें।

Now just check and play the video again.

अब चेक करें और आगे विडियो प्ले करें।

169. To stop video time at 34 minute 31 seconds in VLC Media Player.

VLC मीडिया प्लेयर में विडियो को रोकने का समय 34 मिनट 31 सेकंड ।

Stop video here and ask students to type year as shown in the video and then play the video again.

विडियो को रोके और विद्यार्थियों को इयर टाइप करने को कहें जैसे की विडियो में दिखाया और फिर आगे विडियो को प्ले करें।

170. To stop video time at 35 minute 16 seconds in VLC Media Player.

VLC मीडिया प्लेयर में विडियो को रोकने का समय 35 मिनट 16 सेकंड ।

Stop video here and ask students to count the year as shown in the video and then play the video again.

विडियो को रोके और विद्यार्थियों को इयर काउंट करने को कहें जैसे की विडियो में दिखाया गया है और फिर आगे विडियो प्ले करें।

171. To stop video time at 38 minute 37 seconds in VLC Media Player.

VLC मीडिया प्लेयर में विडियो को रोकने का समय 38 मिनट 37 सेकंड ।

Stop video here and ask students to do as shown in the video.

विडियो को रोके विद्यार्थियों को जैसा विडियो में दिखाया गया है वैसा करने को कहें।

Now just check and play the video again.

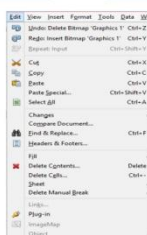
अब चेक करें और आगे विडियो प्ले करें।

172. To stop video time at 38 minute 58 seconds in VLC Media Player.

VLC मीडिया प्लेयर में विडियो को रोकने का समय 38 मिनट 58 सेकंड ।

Why we use Paste special option ?

पेस्ट स्पेशल विकल्प का उपयोग क्यों करते हैं?



Stop video here and ask why we use 'Paste special'

विडियो को रोके और पूछें पेस्ट स्पेशल का उपयोग क्यों करते हैं?

Just listen to the answers and play the video again for the correct answer.

जवाब सुने और सही जवाब के लिए आगे के विडियो को प्ले करें।

173. To stop video time at 39 minute 57 seconds in VLC Media Player.

VLC मीडिया प्लेयर में विडियो को रोकने का समय 39 मिनट 57 सेकंड ।

Stop video here and ask students to do 'Copy and Paste' as shown in the video and then play the video again.

विडियो को रोके और विद्यार्थियों को कॉपी और पेस्ट करने को कहें जैसे की विडियो मे दिखाया गया है और फिर आगे विडियो को प्ले करें।

174. To stop video time at 40 minute 29 seconds in VLC Media Player.

VLC मीडिया प्लेयर मे विडियो को रोकने का समय 40 मिनट 29 सेकंड ।

Stop video here and ask students to do as shown in the video and then play the video again.

विडियो को रोके विद्यार्थियों को जैसा विडियो मे दिखाया गया है वैसा करने को कहें और फिर आगे विडियो को प्ले करें।

175. To stop video time at 41 minute 13 seconds in VLC Media Player.

VLC मीडिया प्लेयर मे विडियो को रोकने का समय 41 मिनट 13 सेकंड ।

Stop video here and ask students to do as shown in the video and then play the video again.

विडियो को रोके विद्यार्थियों को जैसा विडियो मे दिखाया गया है वैसा करने को कहें और फिर आगे विडियो को प्ले करें।

176. To stop video time at 42 minute 20 seconds in VLC Media Player.

VLC मीडिया प्लेयर मे विडियो को रोकने का समय 42 मिनट 20 सेकंड ।

Stop video here and ask students to do as shown in the video.

विडियो को रोके विद्यार्थियों को जैसा विडियो मे दिखाया गया है वैसा करने को कहें।

Now just check and play the video again.

अब चेक करें और आगे विडियो प्ले करें।

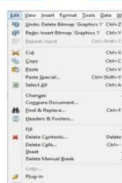
177. To stop video time at 42 minute 27 seconds in VLC Media Player.

VLC मीडिया प्लेयर मे विडियो को रोकने का समय 42 मिनट 27 सेकंड ।

COMPUTER SHIKSHA
..... bridging the digital divide

Why we use Compare Document ?

कम्पेयर डॉक्युमेंट का उपयोग क्यों करते हैं?



Stop video here and ask why we use 'Compare document'

विडियो को रोके और पूछें कम्पेयर डॉक्युमेंट का उपयोग क्यों करते हैं?

Just listen to the answers and play the video again for the correct answer.

जवाब सुने और सही जवाब के लिए आगे के विडियो को प्ले करें।

178. To stop video time at 43 minute 26 seconds in VLC Media Player.

VLC मीडिया प्लेयर मे विडियो को रोकने का समय 43 मिनट 26 सेकंड ।

Stop video here and ask students to click on 'Edit' menu and then click on

'Compare document as shown in the video and then play the video again.

विडियो को रोके और विद्यार्थियों को एडिट मेनू पर क्लिक करने को कहें और फिर कम्पेयररे डॉक्युमेंट पर क्लिक करने को कहें जैसा की विडियो मे दिखाया गया है और फिर आगे विडियो को प्ले करें।

179. To stop video time at 45 minute 28 seconds in VLC Media Player.

VLC मीडिया प्लेयर मे विडियो को रोकने का समय 45 मिनट 28 सेकंड ।

Stop video here and ask students to do as shown in the video.

विडियो को रोके विद्यार्थियों को जैसा विडियो मे दिखाया गया है वैसा करने को कहें।

Stop video here and check whether they've used the 'Compare document' or not and then play the video again.

विडियो को रोके और चेक करें विद्यार्थियों ने कम्पेयररे डॉक्युमेंट का उपयोग किया है या नहीं और फिर आगे विडियो को प्ले करें।

180. To stop video time at 46 minute 03 seconds in VLC Media Player.

VLC मीडिया प्लेयर मे विडियो को रोकने का समय 46 मिनट 03 सेकंड ।

Stop video here and ask students to click on 'Edit' menu and then click on

'Compare document as shown in the video and then play the video again.

विडियो को रोके और विद्यार्थियों को एडिट मेनू पर क्लिक करने को कहें और फिर कम्पेयररे डॉक्युमेंट पर क्लिक करने को कहें जैसा की विडियो मे दिखाया गया है और फिर आगे विडियो को प्ले करें।

181. To stop video time at 46 minute 57 seconds in VLC Media Player.

VLC मीडिया प्लेयर मे विडियो को रोकने का समय 46 मिनट 57 सेकंड ।

Stop video here and ask students to do as shown in the video and then play the video again.

विडियो को रोके विद्यार्थियों को जैसा विडियो मे दिखाया गया है वैसा करने को कहें और फिर आगे विडियो को प्ले करें।

182. To stop video time at 47 minute 34 seconds in VLC Media Player.

VLC मीडिया प्लेयर मे विडियो को रोकने का समय 47 मिनट 34 सेकंड ।

Stop video here and ask students to move Sheet1 in the end and as shown in the video and then play the video again.

विडियो को रोके विद्यार्थियों को शीट1 को अंत मे लाने को कहें जैसे की विडियो मे दिखाया गया है और फिर आगे विडियो को प्ले करें।

183. To stop video time at 49 minute 46 seconds in VLC Media Player.

VLC मीडिया प्लेयर मे विडियो को रोकने का समय 49 मिनट 46 सेकंड ।

Stop video here and ask students to copy the sheet as shown in the video and then play the video again.

विडियो को रोके विद्यार्थियों को शीट की कॉपी बनाने को कहें जैसे की विडियो मे दिखाया है और फिर आगे विडियो को प्ले करें।

184. To stop video time at 50 minute 28 seconds in VLC Media Player.

VLC मीडिया प्लेयर में विडियो को रोकने का समय 50 मिनट 28 सेकंड ।

Stop video here and ask students to do as shown in the video.

विडियो को रोके विद्यार्थियों को जैसा विडियो में दिखाया गया है वैसा करने को कहें।

Now just check and play the video again.

अब चेक करें और आगे विडियो प्ले करें।

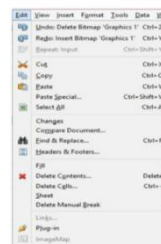
185. To stop video time at 50 minute 38 seconds in VLC Media Player.

VLC मीडिया प्लेयर में विडियो को रोकने का समय 50 मिनट 38 सेकंड ।

COMPUTER SHIKSHA

Why we use Delete manual break ?

डिलीट मैन्युअल ब्रेक का उपयोग क्यों करते हैं?



Stop video here and ask why we use 'Manual break'

विडियो को रोके और पूछें मैन्युअल ब्रेक का उपयोग क्यों करते हैं?

Just listen to the answers and play the video again for the correct answer.

जवाब सुने और सही जवाब के लिए आगे के विडियो को प्ले करें।

186. To stop video time at 51 minute 21 seconds in VLC Media Player.

VLC मीडिया प्लेयर में विडियो को रोकने का समय 51 मिनट 21 सेकंड ।

Stop video here and ask students to do row break as shown in the video and then play the video again.

विडियो को रोके और विद्यार्थियों को रो ब्रेक करने को कहें जैसे की विडियो में दिखाया गया है और फिर आगे विडियो को प्ले करें।

187. To stop video time at 52 minute 31 seconds in VLC Media Player.

VLC मीडिया प्लेयर में विडियो को रोकने का समय 52 मिनट 31 सेकंड ।

Stop video here and ask students to delete the row as shown in the video and then play the video again.

विडियो को रोके और विद्यार्थियों को रो ब्रेक को डिलीट करने को कहें जैसे की विडियो में दिखाया गया है और फिर आगे विडियो को प्ले करें।

188. To stop video time at 52 minute 40 seconds in VLC Media Player.

VLC मीडिया प्लेयर में विडियो को रोकने का समय 52 मिनट 40 सेकंड ।

Stop video here and ask students to do column break as shown in the video and then play the video again.

विडियो को रोके और विद्यार्थियों को कॉलम ब्रेक करने को कहें जैसे की विडियो मे दिखाया गया है और फिर आगे विडियो को प्ले करें।

189. To stop video time at 53 minute 44 seconds in VLC Media Player.

VLC मीडिया प्लेयर मे विडियो को रोकने का समय 53 मिनट 44 सेकंड ।

Stop video here and ask students to delete the column as shown in the video.

विडियो को रोके और विद्यार्थियों को कॉलम ब्रेक को डिलीट करने को कहें जैसे की विडियो मे दिखाया गया है।

Now just check and play the video again.

अब चेक करें और आगे विडियो प्ले करें।

190. To stop video time at 53 minute 54 seconds in VLC Media Player.

VLC मीडिया प्लेयर मे विडियो को रोकने का समय 53 मिनट 54 सेकंड ।

COMPUTER SHIKSHA

Now Save Your File And Shut Down Your Computer.

अब आप अपनी फाइल को सेव करें
और कंप्यूटर को शट डाउन करें।

Stop video here and ask students to close their file and shutdown the computer.

विडियो को रोके और विद्यार्थियों से फ़ाइल क्लोज़ कराये और कम्प्युटर को शटडाउन करने को कहें।

Complete teacher's manual for Open office Calc 2 Class 4

Summaries

- ✓ Why we use 'Template'?
टैम्प्लेट का उपयोग करते हैं?
- ✓ Why we use 'Property'?
प्रोपर्टी का उपयोग क्यों करते हैं?
- ✓ How to open 'Spreadsheet file' in internet browser?
स्प्रेडशीट की फ़ाइल को इंटरनेट ब्राउज़र मे कैसे ओपेन करते हैं?

- ✓ If you have to send Spreadsheet files which option should we use?
अगर स्प्रेडशीट की फ़ाइल को सेंड करना हो तो किस विकल्प उपयोग होगा?
- ✓ Why we use 'Paste special'?
पेस्ट स्पेशल का उपयोग करते हैं?
- ✓ Why we use 'Network day'?
नेटवर्क डे का उपयोग क्यों करते हैं?
- ✓ Why we use 'Compare document'?
कम्पेयर डॉक्युमेंट का उपयोग क्यों करते हैं?
- ✓ What happens by 'Delete manual'?
डिलीट मैनुअल से क्या होता है?
- ✓ How to use 'Manual break'?
मैनुअल ब्रेक का उपयोग कैसे करते हैं?
- ✓ How to find out 'Date, Time and Month'?
दिनांक, समय और मंथ कैसे निकालते हैं?
- ✓ How to find 'Weekday'?
वीक डे को कैसे फाइंड करते हैं?
- ✓ How to find 'Leap year'?
लीप इयर को कैसे फाइंड करते हैं?
- ✓ How to find out 'Days in month'?
मंथ के दिन को कैसे निकालते हैं?
- ✓ How to find out 'Week in Year'?
साल के सप्ताह को कैसे निकालते हैं?
- ✓ How to calculate the days in a period?
एक दिये गए समय में से दिन को कैसे निकालते हैं?
- ✓ How to open any file with help of 'Standard toolbar'?
स्टैंडर्ड टूलबार की मदद से किसी फ़ाइल को कैसे ओपन करते हैं?

Now let's start video.

अब विडियो को शुरू करें ।

191. To stop video time at 13 seconds in VLC Media Player.
VLC मीडिया प्लेयर में विडियो को रोकने का समय 13 सेकंड ।

Do you remember what types of formulae you learnt in previous class ?

क्या आपको याद है कि आपने पिछली कक्षा में कौन-कौन से फॉर्मूलाओं को सीखा था ?

$$f(x)$$

Stop video here and ask if they know which types of formulae they've learnt in the previous class?

विडियो को रोके और पूछें क्या आप जानते हैं पिछली कक्षा में किस प्रकार के फॉर्मूले सीखे थे?

Just listen to the answers and play the video again for the correct answer.

जवाब सुने और सही जवाब के लिए आगे के विडियो को प्ले करें।

192. To stop video time at 38 seconds in VLC Media Player.

VLC मीडिया प्लेयर में विडियो को रोकने का समय 38 सेकंड ।

If we want to send your document to other people what should we do ?

यदि हमें अपने डॉक्यूमेंट को किसी और को भेजना हो तो क्या करेंगे ?



Stop video here and ask them if they need to send their document to other people, what should they do?

विडियो को रोके और विद्यार्थियों से पूछें अगर अपना डॉक्यूमेंट दूसरे यूजर को सेंड करना हो क्या करेंगे?

Just listen to the answers and play the video again for the correct answer.

जवाब सुने और सही जवाब के लिए आगे के विडियो को प्ले करें।

193. To stop video time at 57 seconds in VLC Media Player.

VLC मीडिया प्लेयर में विडियो को रोकने का समय 57 सेकंड ।

If we want to know all details about document what should we do ?

यदि हमें अपने डॉक्यूमेंट के बारे में पूरी जानकारी लेनी हो तो क्या करेंगे ?



Stop video here and ask if they know what they should do, if they want to know all the details of the files?

विडियो को रोके और विद्यार्थियों से पूछें क्या आप जानते हैं फ़ाइल की डिटेल्स जानना हो तो क्या करेंगे?

Just listen to the answers and play the video again for the correct answer.

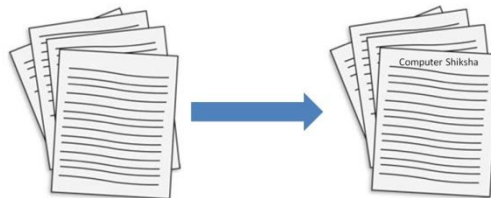
जवाब सुने और सही जवाब के लिए आगे के विडियो को प्ले करें।

194. To stop video time at 1 minute 11 seconds in VLC Media Player.

VLC मीडिया प्लेयर में विडियो को रोकने का समय 1 मिनट 11 सेकंड ।

If you want to see your changes in document what will you do ?

यदि आप अपने डॉक्यूमेंट में हुए बदलाव को देखना चाहते हैं तो क्या करेंगे ?



Stop video here and ask if they know what they should do to see the changes in their document?

विडियो को रोके और विद्यार्थियों से पूछें क्या आप जानते हैं डॉक्यूमेंट में हुए बदलाव को देखने के लिए क्या करेंगे?

Just listen to the answers and play the video again for the correct answer.

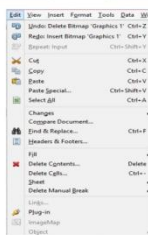
जवाब सुने और सही जवाब के लिए आगे के विडियो को प्ले करें।

195. To stop video time at 1 minute 34 seconds in VLC Media Player.

VLC मीडिया प्लेयर में विडियो को रोकने का समय 1 मिनट 34 सेकंड ।

If you want to move/copy/delete your sheet what will you do ?

यदि आप अपने डॉक्यूमेंट को मूव/कॉपी/डिलीट करना चाहते हैं तो क्या करेंगे ?



Stop video here and ask what will they do to delete sheets?

विडियो को रोके और पूछें शीट को डिलीट करने के लिए क्या करेंगे?

Just listen to the answers and play the video again for the correct answer.

जवाब सुने और सही जवाब के लिए आगे के विडियो को प्ले करें।

196. To stop video time at 1 minute 43 seconds in VLC Media Player.

VLC मीडिया प्लेयर में विडियो को रोकने का समय 1 मिनट 43 सेकंड।

Now open your Spreadsheet document.

अब आप स्प्रेडशीट के डॉक्यूमेंट को ओपन करें।

Stop video here and ask students to turn on the computer and open the

‘Spreadsheet file’ and then play the video again.

विडियो को रोके और विद्यार्थियों को कम्प्यूटर ऑन करने को कहें और स्प्रेडशीट की फ़ाइल को ओपन करने को कहें और फिर आगे विडियो को प्ले करें।

197. To stop video time at 2 minute 09 seconds in VLC Media Player.

VLC मीडिया प्लेयर में विडियो को रोकने का समय 2 मिनट 09 सेकंड।

Now create data in spreadsheet.

स्प्रेडशीट में डाटा को लिखें।

	A	B	C	D	E	F	G	H
1	Company name	Employee Name	Email id	Contact number	Joining Date	Day	Month	Year
2	Dell	Ashita	Ash123@gmail.com	1224343447	12/03/16			
3	Computer Shiksha	Vinay	vin123@gmail.com	2347475748	12/03/16			
4	Apache openoffice	Sachin	Sach123@gmail.com	579348447	12/04/16			
5	Google	Jasjit	Jas1123@gmail.com	3483443333	12/05/16			
6	Hu	Sony	Sony123@gmail.com	5764839484	12/06/16			
7	Ich	Paul	Paul123@gmail.com	6294393334	12/07/16			
8								
9								
10								

Stop video here and ask them to type the given data which is shown in video.

विडियो को रोके और दिखाये गए डाटा को टाइप करने को कहें।

Now just check and play the video again.

अब चेक करें और फिर आगे विडियो को प्ले करें।

198. To stop video time at 2 minute 15 seconds in VLC Media Player.

VLC मीडिया प्लेयर में विडियो को रोकने का समय 2 मिनट 15 सेकंड ।

Stop video here and ask students to save their file and then play the video again.

विडियो को रोके और विद्यार्थियों को फ़ाइल सेव करने को कहें और फिर आगे विडियो को प्ले करें।

199. To stop video time at 3 minute 32 seconds in VLC Media Player.

VLC मीडिया प्लेयर में विडियो को रोकने का समय 3 मिनट 32 सेकंड ।

Stop video here and check whether they've saved their file or not and then play the video again.

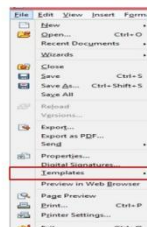
विडियो को रोके और चेक करें विद्यार्थियों ने फ़ाइल सेव किया है या नहीं और फिर आगे विडियो को प्ले करें।

200. To stop video time at 3 minute 43 seconds in VLC Media Player.

VLC मीडिया प्लेयर में विडियो को रोकने का समय 3 मिनट 43 सेकंड ।

Write some helpline numbers using
Templates option.

टेम्पलेट्स विकल्प के उपयोग से कुछ
हेल्पलाइन नंबरों को लिख कर दिखायें ।



Stop video here and students to create some helpline with help of 'Template' 'such as 'Police helpline', 'Women helpline' and 'Computer shiksha helpline' and then play the video again.

विडियो को रोके और विद्यार्थियों को टेम्पलेट की मदद से कुछ हेल्पलाइन बनाने को कहे जैसे की पुलिस हेल्पलाइन, वुमेन हेल्पलाइन, और कम्प्युटर शिक्षा हेल्पलाइन और फिर आगे विडियो को प्ले करें।

201. To stop video time at 4 minute 13 seconds in VLC Media Player.

VLC मीडिया प्लेयर में विडियो को रोकने का समय 4 मिनट 13 सेकंड ।

Stop video here and tell students to click on File and then select 'Template' and after that click on 'Save' option as shown in the video and then play the video again.

विडियो को रोके और विद्यार्थियों को फ़ाइल मेनू पर क्लिक करने को कहें और फिर टेम्पलेट को सेलेक्ट करने को और उसके बाद सेव विकल्प पर क्लिक करने को कहें जैसे की विडियो में दिखाया गया है और फिर आगे विडियो को प्ले करें।

202. To stop video time at 6 minute 23 seconds in VLC Media Player.

VLC मीडिया प्लेयर में विडियो को रोकने का समय 6 मिनट 23 सेकंड ।

Stop video here and ask students to create list of helpline as shown in video and then play the video again.

विडियो को रोके और विद्यार्थियों को हेल्पलाइन लिस्ट बनाने को कहें जैसे की विडियो में दिखाया गया है फिर आगे विडियो को प्ले करें।

203. To stop video time at 6 minute 50 seconds in VLC Media Player.

VLC मीडिया प्लेयर में विडियो को रोकने का समय 6 मिनट 50 सेकंड ।

Stop video here and ask students to students to save helpline list as shown in the video and then play the video again.

विडियो को रोके और विद्यार्थियों को हेल्पलाइन लिस्ट सेव करने को कहें जैसे कि विडियो में दिखाया गया है और फिर आगे विडियो को प्ले करें,

204. To stop video time at 7 minute 19 seconds in VLC Media Player.

VLC मीडिया प्लेयर में विडियो को रोकने का समय 7 मिनट 19 सेकंड ।

Stop video here and ask students to Export the file as shown in the video and then play the video again.

विडियो को रोके और विद्यार्थियों को फ़ाइल एक्सपोर्ट करने को कहें जैसे की विडियो में दिखाया गया है और फिर आगे विडियो को प्ले करें।

205. To stop video time at 8 minute 02 seconds in VLC Media Player.

VLC मीडिया प्लेयर में विडियो को रोकने का समय 8 मिनट 02 सेकंड ।

Now just check and play the video again.


अब चेक करें और आगे विडियो प्ले करें।

206. To stop video time at 8 minute 15 seconds in VLC Media Player.

VLC मीडिया प्लेयर में विडियो को रोकने का समय 8 मिनट 15 सेकंड ।

Now check your sheet and inform your teacher which sheet you are working on

अब आप अपने शीट को चेक करें और अपने टीचर से बतायें कि कौनसी शीट पर काम कर रहे हैं?



Stop video here and ask students to check sheet number and inform the teacher which sheet they are working on?

विडियो को रोके और विद्यार्थियों को शीट नंबर चेक करने को कहें और टीचर को बताएं कौन सी शीट पर काम कर रहे हैं?

207. To stop video time at 8 minute 24 seconds in VLC Media Player.

VLC मीडिया प्लेयर में विडियो को रोकने का समय 8 मिनट 24 सेकंड ।

Stop video here and ask students to find out the 'Day name', 'Month' name, and 'Year' on the second sheet and then play the video again.

विडियो को रोके और विद्यार्थियों को पर दिन नाम , महीने का नाम और इयर निकालने को कहें और फिर आगे विडियो को प्ले करें।

208. To stop video time at 10 minute 17 seconds in VLC Media Player.

VLC मीडिया प्लेयर में विडियो को रोकने का समय 10 मिनट 17 सेकंड ।

Stop video here and ask students to find out the day name as shown in the video and then play the video again.

विडियो को रोके और विद्यार्थियों को दिन का नाम निकालने को कहें जैसे की विडियो में दिखाया गया है और फिर आगे विडियो को प्ले करें।

209. To stop video time at 10 minute 36 seconds in VLC Media Player.

VLC मीडिया प्लेयर में विडियो को रोकने का समय 10 मिनट 36 सेकंड ।

Stop video here and ask students to do as shown in the video and then play the video again.

विडियो को रोके विद्यार्थियों को जैसा विडियो में दिखाया गया है वैसा करने को कहें और फिर आगे विडियो को प्ले करें।

210. To stop video time at 11 minute 13 seconds in VLC Media Player.

VLC मीडिया प्लेयर में विडियो को रोकने का समय 11 मिनट 13 सेकंड ।

Stop video here and ask students to find out the month name as shown in the video and then play the video again.

विडियो को रोके और विद्यार्थियों को महीने का नाम निकालने को कहें जैसे की विडियो में दिखाया गया है और फिर आगे विडियो को प्ले करें।


211. To stop video time at 12 minute 09 seconds in VLC Media Player.
VLC मीडिया प्लेयर में विडियो को रोकने का समय 12 मिनट 09 सेकंड ।
Stop video here and ask students to do as shown in the video and then play the video again.
विडियो को रोके विद्यार्थियों को जैसा विडियो में दिखाया गया है वैसा करने को कहें और फिर आगे विडियो को प्ले करें।
212. To stop video time at 13 minute 07 seconds in VLC Media Player.
VLC मीडिया प्लेयर में विडियो को रोकने का समय 13 मिनट 07 सेकंड ।
Stop video here and ask students to find out the 'Year' as shown in the video and then play the video again.
विडियो को रोके और विद्यार्थियों को इयर निकालने को कहें जैसे की विडियो में दिखाया गया है और फिर आगे विडियो को प्ले करें।
213. To stop video time at 13 minute 29 seconds in VLC Media Player.
VLC मीडिया प्लेयर में विडियो को रोकने का समय 13 मिनट 29 सेकंड ।
Stop video here and ask students to do as shown in the video.
विडियो को रोके विद्यार्थियों को जैसा विडियो में दिखाया गया है वैसा करने को कहें।
Now just check and play the video again.
अब चेक करें और आगे विडियो प्ले करें।
214. To stop video time at 13 minute 46 seconds in VLC Media Player.
VLC मीडिया प्लेयर में विडियो को रोकने का समय 13 मिनट 46 सेकंड ।

COMPUTER SHIKSHA

Practice of previous formulae.

पिछले फॉर्मूलाओं का अभ्यास।

Date,Time,Month



Stop video here and ask students to change the name of the second sheet and practice some formula such as 'Weekday', 'Isleapyear', 'Daysinmonth' and 'Weeksinyear' etc and then play the video again.

विडियो को रोके और विद्यार्थियों को दूसरी शीट का नाम बदलने को कहें और फिर कुछ फोरमुलाओ का अभ्यास करने को कहें जैसे की वीकडे, इज़लीपइयर, डेज़इनमंथ, और वीक्सइनइयर इत्यादि और फिर आगे विडियो को प्ले करें।

215. To stop video time at 14 minute 56 seconds in VLC Media Player.
VLC मीडिया प्लेयर में विडियो को रोकने का समय 14 मिनट 56 सेकंड ।

Stop video here and ask students to change the name of the sheet as shown in the video and then play again.

विडियो को रोके और विद्यार्थियों को शीट का नाम बदलने को कहें जैसे की विडियो मे दिखाया और फिर आगे विडियो को प्ले करें।

216. To stop video time at 16 minute 12 seconds in VLC Media Player.

VLC मीडिया प्लेयर मे विडियो को रोकने का समय 16 मिनट 12 सेकंड ।

Stop video here and ask students to find out the 'Date' as shown in the video and then play the video again.

विडियो को रोके और विद्यार्थियों डेट निकालने को कहें जैसे कि विडियो मे दिखाया गया है और फिर आगे विडियो को प्ले करें।

217. To stop video time at 16 minute 39 seconds in VLC Media Player.

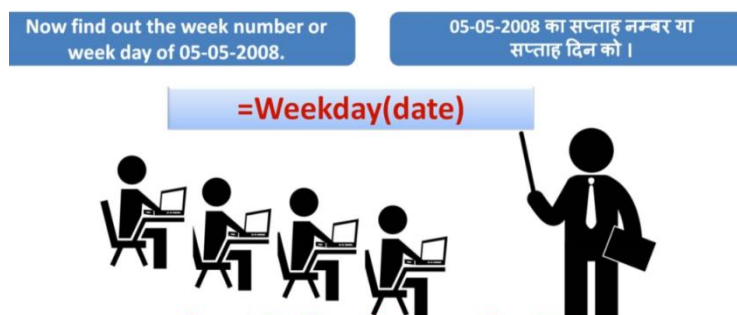
VLC मीडिया प्लेयर मे विडियो को रोकने का समय 16 मिनट 39 सेकंड ।

Stop video here and ask students to find out the 'Month' as shown in the video and then play the video again.

विडियो को रोके और विद्यार्थियों को महिना निकालने को कहें जैसे कि विडियो मे दिखाया गया है और फिर आगे विडियो को प्ले करें।

218. To stop video time at 16 minute 48 seconds in VLC Media Player.

VLC मीडिया प्लेयर मे विडियो को रोकने का समय 16 मिनट 48 सेकंड ।



Stop video here and ask students to find out Weekday of the given date which is shown in the video and then play the video again.

विडियो को रोके और विद्यार्थियों को दिये गए डेट जो विडियो मे दिखाया है उसका वीकडे निकालने को कहें और फिर आगे विडियो को प्ले करें।

219. To stop video time at 18 minute 00 seconds in VLC Media Player.

VLC मीडिया प्लेयर मे विडियो को रोकने का समय 18 मिनट 00 सेकंड ।

Stop video here and ask students to do as shown in the video.

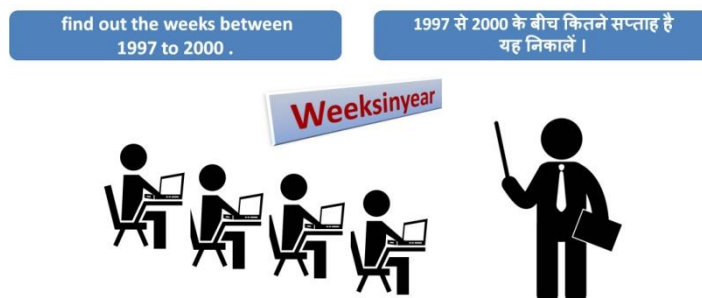
विडियो को रोके विद्यार्थियों को जैसा विडियो मे दिखाया गया है वैसा करने को कहें।

Now just check and play the video again.

अब चेक करें और आगे विडियो प्ले करें।

220. To stop video time at 18 minute 10 seconds in VLC Media Player.
VLC मीडिया प्लेयर में विडियो को रोकने का समय 18 मिनट 10 सेकंड ।

COMPUTER SHIKSHA



Stop video here and ask students to find out the ‘Week’ of the given date as shown in the video and then play the video again.

विडियो को रोके विद्यार्थियों को विडियो में दिये गए दिनांक का वीक निकालने को कहें और फिर आगे विडियो को प्ले करें।

221. To stop video time at 20 minute 02 seconds in VLC Media Player.
VLC मीडिया प्लेयर में विडियो को रोकने का समय 20 मिनट 02 सेकंड ।

Stop video here and ask students to do as shown in the video.

विडियो को रोके विद्यार्थियों को जैसा विडियो में दिखाया गया है वैसा करने को कहें।

Now just check and play the video again.

अब चेक करें और आगे विडियो प्ले करें।

222. To stop video time at 20 minute 13 seconds in VLC Media Player.
VLC मीडिया प्लेयर में विडियो को रोकने का समय 20 मिनट 13 सेकंड ।

COMPUTER SHIKSH

find out the days between 15-02-2017 to 15-02-2015 .				15-02-2107 से 15-02-2015 के बीच के दिनों को निकालें ।			
				1	2	3	
4	5	6	7	8	9	10	
11	12	13	14	15	16	17	
18	19	20	21	22	23	24	
25	26	27	28	29	30	31	

Stop video here and ask students to find out the days between two dates which shown in the video and then play the video again.

विडियो को रोके विद्यार्थियों को विडियो में दिखाये गए दो दिनांक के बीच में दिन को निकालने को कहें और फिर आगे विडियो को प्ले करें।

223. To stop video time at 21 minute 59 seconds in VLC Media Player.
VLC मीडिया प्लेयर में विडियो को रोकने का समय 21 मिनट 59 सेकंड ।

Stop video here and ask students to insert the dates as shown in the video and then play the video again.

विडियो को रोके विद्यार्थियों को दो दिनांक इन्सर्ट करने को कहें जैसे की विडियो मे दिखाया गया और फिर आगे विडियो को प्ले करें।

224. To stop video time at 22 minute 52 seconds in VLC Media Player.

VLC मीडिया प्लेयर मे विडियो को रोकने का समय 22 मिनट 52 सेकंड ।

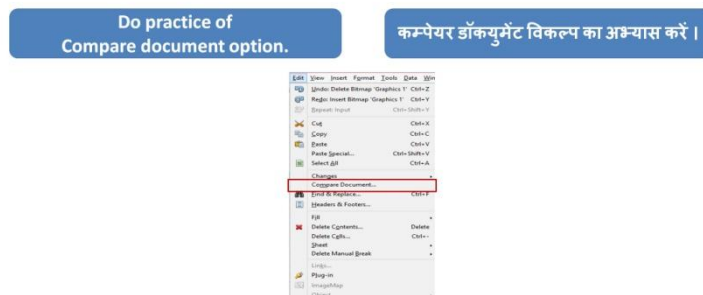
Stop video here and ask students to calculate the days as shown in the video and then play the video again.

विडियो को रोके विद्यार्थियों को दिन निकालने को कहें जैसे की विडियो मे दिखाया गया है और फिर आगे विडियो को प्ले करें।

225. To stop video time at 23 minute 00 seconds in VLC Media Player.

VLC मीडिया प्लेयर मे विडियो को रोकने का समय 23 मिनट 00 सेकंड ।

COMPUTER SHIKSHA



Stop video here and ask students to do practice of ‘Compare document’ and then play the video again.

विडियो को रोके विद्यार्थियों को कम्पेयर डॉक्युमेंट का अभ्यास करने को कहें और फिर आगे विडियो को प्ले करें।

226. To stop video time at 23 minute 26 seconds in VLC Media Player.

VLC मीडिया प्लेयर मे विडियो को रोकने का समय 23 मिनट 26 सेकंड ।

Stop video here and ask students to click on ‘Edit menu’ and then click on ‘Compare document’ as shown in the video and then play the video again.

विडियो को रोके और विद्यार्थियों को एडिट मेनू पर क्लिक करने को कहें और फिर कम्पेयर डॉक्युमेंट पर क्लिक करने को कहें जैसा विडियो मे दिखाया गया है और फिर आगे विडियो को प्ले करें।

227. To stop video time at 25 minute 24 seconds in VLC Media Player.

VLC मीडिया प्लेयर मे विडियो को रोकने का समय 25 मिनट 24 सेकंड ।

Stop video here and ask students to do as shown in the video.

विडियो को रोके विद्यार्थियों को जैसा विडियो मे दिखाया गया है वैसा करने को कहें।

Now just check and play the video again.

अब चेक करें और आगे विडियो प्ले करें।

228. To stop video time at 25 minute 40 seconds in VLC Media Player.

VLC मीडिया प्लेयर में विडियो को रोकने का समय 25 मिनट 40 सेकंड ।

COMPUTER SHIKSHA



Stop video here and ask students to do practice of ‘Property’ and then play the video again.

विडियो को रोके विद्यार्थियों को प्रॉपर्टी का अभ्यास करने को कहें और फिर आगे विडियो को प्ले करें।

229. To stop video time at 26 minute 03 seconds in VLC Media Player.

VLC मीडिया प्लेयर में विडियो को रोकने का समय 26 मिनट 03 सेकंड ।

Stop video here and ask students to click on ‘File menu’ and then click on ‘Property’ as shown in the video and then play the video again.

विडियो को रोके और विद्यार्थियों को फ़ाइल मेनू पर क्लिक करने को कहें और फिर प्रॉपर्टी पर क्लिक करने को कहें जैसा विडियो में दिखाया गया है और फिर आगे विडियो को प्ले करें।

230. To stop video time at 26 minute 51 seconds in VLC Media Player.

VLC मीडिया प्लेयर में विडियो को रोकने का समय 26 मिनट 51 सेकंड ।

Stop video here and ask students to do as shown in the video.

विडियो को रोके विद्यार्थियों को जैसा विडियो में दिखाया गया है वैसा करने को कहें।

Now just check and play the video again.

अब चेक करें और आगे विडियो प्ले करें।

231. To stop video time at 27 minute 23 seconds in VLC Media Player.

VLC मीडिया प्लेयर में विडियो को रोकने का समय 27 मिनट 13 सेकंड ।

About NetWork day formula.

नेटवर्क डे फॉर्मूला के बारे में ।

Network day formula

Stop video here and ask why we use 'Network day' formula?

विडियो को रोके और पूछें नेटवर्क डे फॉर्मूला का उपयोग क्यों करते हैं?

Just listen to the answers and play the video again for the correct answer.

जवाब सुने और सही जवाब के लिए आगे के विडियो को प्ले करें।

232. To stop video time at 28 minute 40 seconds in VLC Media Player.

VLC मीडिया प्लेयर में विडियो को रोकने का समय 28 मिनट 40 सेकंड ।

Stop video here and ask students to find out the holiday as shown in the video and then play the video again.

विडियो को रोके और विद्यार्थियों को होलीडे निकालने को कहें जैसे की विडियो में दिखाया गया और फिर आगे विडियो को प्ले करें।

233. To stop video time at 31 minute 09 seconds in VLC Media Player.

VLC मीडिया प्लेयर में विडियो को रोकने का समय 31 मिनट 09 सेकंड ।

Stop video here and ask students to find out the 'Weeks' as shown in the video and then play the video again.

विडियो को रोके और विद्यार्थियों को वीक्स निकालने को कहें जैसे की विडियो में दिखाया गया और फिर आगे विडियो को प्ले करें।

Now just check and play the video again.

अब चेक करें और आगे विडियो प्ले करें।

234. To stop video time at 31 minute 57 seconds in VLC Media Player.

VLC मीडिया प्लेयर में विडियो को रोकने का समय 31 मिनट 57 सेकंड ।

Do practice of days in month formula.

महीने में दिन फॉर्मूला का अभ्यास करें।

=daysinmonth(30-02-2012)



Stop video here and ask students to practice 'Days in month' formula and then play the video again.

विडियो को रोके और विद्यार्थियों को डेज़ इन मंथ फॉर्मूला का अभ्यास करने को कहें और फिर आगे विडियो को प्ले करें।

235. To stop video time at 32 minute 00 seconds in VLC Media Player.

VLC मीडिया प्लेयर में विडियो को रोकने का समय 32 मिनट 00 सेकंड।

COMPUTER SHIKSHA
..... bridging the digital divide

Do practice of hour formula.

घंटे फॉर्मूला का अभ्यास करें।

=hour(time)



Stop video here and ask students to practice 'Hour' formula and then play the video again.

विडियो को रोके और विद्यार्थियों को 'Hour' फॉर्मूला का अभ्यास करने को कहें और फिर आगे विडियो को प्ले करें।

236. To stop video time at 32 minute 03 seconds in VLC Media Player.

VLC मीडिया प्लेयर में विडियो को रोकने का समय 32 मिनट 03 सेकंड।

Do practice of Minute formula.

मिनट फॉर्मूला का अभ्यास करें।

=Minute(time)



Stop video here and ask students to practice 'Minute' formula and then play the video again.


विडियो को रोके और विद्यार्थियों को 'मिनट' फॉर्मूला का अभ्यास करने को कहें और फिर आगे विडियो को प्ले करें।

237. To stop video time at 32 minute 07 seconds in VLC Media Player.
VLC मीडिया प्लेयर में विडियो को रोकने का समय 32 मिनट 07 सेकंड।

Do practice of Second formula.

सेकंड फॉर्मूला का अभ्यास करें।

=Second(time)



Stop video here and ask students to practice 'Second' formula and then play the video again.

विडियो को रोके और विद्यार्थियों को 'सेकंड' फॉर्मूला का अभ्यास करने को कहें और फिर आगे विडियो को प्ले करें।

238. To stop video time at 32 minute 16 seconds in VLC Media Player.
VLC मीडिया प्लेयर में विडियो को रोकने का समय 32 मिनट 16 सेकंड।

Now Close Your Writer File And Shut Down Your Computer.

अब आप अपने राइटर की फाइल को क्लोज करे और कंप्यूटर को
शट डाउन करे।

Stop video here and ask students to save their file and shutdown the computer.
विडियो को रोके और विद्यार्थियों से फ़ाइल सेव कराये और कम्प्युटर को शटडाउन करने को
कहें।

Summaries

- ✓ Why we use 'Link to external data'?
लिंक टू एक्सटर्नल डाटा का उपयोग क्यों करते हैं?
- ✓ Why we use 'Name' option?
नेम विकल्प का उपयोग क्यों करते हैं?
- ✓ How to use 'Chart' option?
चार्ट विकल्प का उपयोग क्यों करते हैं?
- ✓ How to use 'Object' option?
ऑब्जेक्ट विकल्प का उपयोग कैसे करते हैं?
- ✓ Why we use 'Arrange' option?
अरेंज विकल्प का उपयोग कैसे करते हैं?
- ✓ How to rotate image?
चित्र को कैसे रोटेट करते हैं?
- ✓ How to do grouping the images?
चित्रों को ग्रुपिंग कैसे करते हैं?
- ✓ Why we use 'Count if' formula?
काउंट इफ फॉर्मूला का उपयोग क्यों करते हैं?
- ✓ Why we use 'Count ifs' formula?
काउंट इफ्स फॉर्मूला का उपयोग क्यों करते हैं?
- ✓ Why we use 'Sum if' formula?
सम इफ फॉर्मूला का उपयोग करते हैं?
- ✓ Why we use 'Sum ifs' formula?
सम इफ्स फॉर्मूला का उपयोग करते हैं?
- ✓ Why we use 'Average if' formula?
एवरेज इफ फॉर्मूला का उपयोग क्यों करते हैं?
- ✓ Why we use 'Average ifs' formula?
एवरेज इफ्स फॉर्मूला का उपयोग क्यों करते हैं?
- ✓ Why we use 'Large' formula?
लार्ज फॉर्मूला का उपयोग करते हैं?
- ✓ Why we use 'Small' formula?
स्माल फॉर्मूला का उपयोग क्यों करते हैं?
- ✓ How to use 'Match' formula?
मैच फॉर्मूला का उपयोग कैसे करते हैं?

Now let's start video.
अब विडियो को शुरू करें ।

239. To stop video time at 37 seconds in VLC Media Player.
VLC मीडिया प्लेयर में विडियो को रोकने का समय 37 सेकंड ।

COMPUTER SHIKSHA
..... bridging the digital divide

If you want to find out the day in a month what will you do ?

यदि आप किसी महीने में से दिन को निकालने चाहते हैं तो क्या करेंगे ?

June

Mon	Tue	Wed	Thu	Fri	Sat	Sun
26	27	28	29	30	31	1
2	3	4	5	6	7	8
9	10	11	12	13	14	15
16	17	18	19	20	21	22
23	24	25	26	27	28	29
30	1	2	3	4	5	6

Stop video here and ask if they know which formula is used to find out the day in month?

विडियो को रोके और पूछें क्या आप जानते हैं महीने के दिन को जानने के लिए कोनसा फॉर्मूला उपयोग करेंगे?

Just listen to the answers and play the video again for the correct answer.

जवाब सुने और सही जवाब के लिए आगे के विडियो को प्ले करें ।

240. To stop video time at 56 seconds in VLC Media Player.
VLC मीडिया प्लेयर में विडियो को रोकने का समय 56 सेकंड ।

COMPUTER SHIKSHA
..... bridging the digital divide

If you want to find out student results with pass or fail what will you do ?

यदि आप किसी स्टूडेंट के रिजल्ट को पास और फेल के साथ निकालना चाहते हैं तो क्या करेंगे ?



Stop video here and ask if they know which formula is used to find out the student results with fail and pass?

विडियो को रोके और पूछें क्या आप जानते हैं स्टूडेंट का रिजल्ट जैसे की पास फेल निकालने के किस फॉर्मूला का उपयोग करेंगे?

Just listen to the answers and play the video again for the correct answer.

जवाब सुने और सही जवाब के लिए आगे के विडियो को प्ले करें ।

241. To stop video time at 1 minute 17 seconds in VLC Media Player.
VLC मीडिया प्लेयर में विडियो को रोकने का समय 1 मिनट 17 सेकंड ।

COMPUTER SHIKSHA

If you want to know there are how many weeks in an year what will you do ?

यदि आप साल में कितने वीक हैं जानना हो तो क्या करेंगे ?



Stop video here and ask if they know which formula will be used to calculate the numbers of week in year?

विडियो को रोके और पूछें क्या आप जानते हैं साल में कितने वीक्स होते काउंट करने के लिए कोनसा फॉर्मूला उपयोग करेंगे?

Just listen to the answers and play the video again for the correct answer.

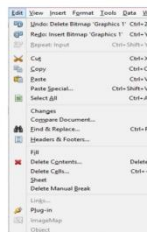
जवाब सुने और सही जवाब के लिए आगे के विडियो को प्ले करें ।

242. To stop video time at 1 minute 34 seconds in VLC Media Player.
VLC मीडिया प्लेयर में विडियो को रोकने का समय 1 मिनट 34 सेकंड ।

COMPUTER SHIKSHA

What is difference between compare document and changes option ?

कम्पेयर डॉक्युमेंट और चेंजेस विकल्प में क्या अंतर होता है ?



Stop video here and ask what is difference between ‘Compare document’ and ‘Changes’?

विडियो को रोके और पूछें क्या आप जानते हैं कम्पेयर डॉक्युमेंट और चेंजेस में क्या अंतर होता है?

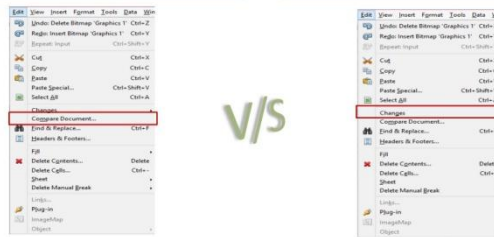
Just listen to the answers and play the video again for the correct answer.

जवाब सुने और सही जवाब के लिए आगे के विडियो को प्ले करें ।

243. To stop video time at 2 minute 15 seconds in VLC Media Player.
VLC मीडिया प्लेयर में विडियो को रोकने का समय 2 मिनट 15 सेकंड ।

Difference between compare document and changes option.

कम्पेयर डॉक्यूमेंट और चेंजस विकल्प में अंतर ।



Stop video here and ask what is the difference between ‘Paste’ and ‘Paste special’?

विडियो को रोके और पूछें क्या आप जानते हैं पेस्ट और पेस्ट स्पेशल में क्या अंतर होता है?

Just listen to the answers and play the video again for the correct answer.

जवाब सुने और सही जवाब के लिए आगे के विडियो को प्ले करें।

244. To stop video time at 2 minute 55 seconds in VLC Media Player.

VLC मीडिया प्लेयर में विडियो को रोकने का समय 2 मिनट 55 सेकंड ।

If you want to know details about your current document what will you do ?

यदि आप चाहते हैं कि अपने करंट डॉक्यूमेंट की डीटेल के बारे में जानकारी लेनी हो तो क्या करेंगे ?



Stop video here and ask if they know which option will be used to know all kind of the information about the file?

विडियो को रोके और पूछें क्या आप जानते हैं फ़ाइल की सभी प्रकार की जानकारी लेने के लिए किस विकल्प का उपयोग करेंगे?

Just listen to the answers and play the video again for the correct answer.

जवाब सुने और सही जवाब के लिए आगे के विडियो को प्ले करें।

245. To stop video time at 3 minute 13 seconds in VLC Media Player.

VLC मीडिया प्लेयर में विडियो को रोकने का समय 3 मिनट 13 सेकंड ।

Now open your Spreadsheet document.

अब आप स्प्रेडशीट के डॉक्यूमेंट को ओपन करें।

Stop video here and ask students to turn on the computer and open the 'Spreadsheet file' and then play the video again.

विडियो को रोके और विद्यार्थियों को कम्प्यूटर ऑन करने को कहें और स्प्रेडशीट की फ़ाइल को ओपन करने को कहें और फिर आगे विडियो को प्ले करें।

246. To stop video time at 3 minute 50 seconds in VLC Media Player.
VLC मीडिया प्लेयर में विडियो को रोकने का समय 3 मिनट 50 सेकंड।

Now create data in spreadsheet.

अब स्प्रेडशीट में डाटा को लिखें।

Name	Dept	Salary	Location
Arun	Engineer	60000	Delhi
Neeraj	Doctor	86000	Pune
Satish	Scientist	96000	Mumbai
Pankaj	Management	78000	Bengaluru
Kunal	Finance	70000	Gurgaon
Punnet	Engineer	71000	Gurgaon
Raju	Engineer	65000	Mumbai
Ashu	Scientist	87000	Mumbai
Bablu	Doctor	60000	Pune
Vivek	Management	45000	Delhi
Kritika	Management	67000	Delhi
Soniya	Finance	76000	Bengaluru
Sachin	Scientist	120000	Gurgaon
Payal	Doctor	110000	Gurgaon
Nikita	Engineer	560000	Bengaluru
Sanju	Finance	750000	Delhi

Stop video here and ask them to type the given data which is shown in video.

विडियो को रोके और दिखाये गए डाटा को टाइप करने को कहें।

Now just check and play the video again.

अब चेक करें और फिर आगे विडियो को प्ले करें।

247. To stop video time at 5 minute 12 seconds in VLC Media Player.
VLC मीडिया प्लेयर में विडियो को रोकने का समय 5 मिनट 12 सेकंड।

Stop video here and ask students to do practice of 'Page break preview' option as shown in the video and then play the video again.

विडियो को रोके विद्यार्थियों को पेज ब्रेक प्रीव्यू का अभ्यास करने को कहें जैसे कि विडियो में दिखाया और फिर आगे विडियो को प्ले।

248. To stop video time at 6 minute 40 seconds in VLC Media Player.
VLC मीडिया प्लेयर में विडियो को रोकने का समय 6 मिनट 40 सेकंड।

Stop video here and ask students to hide some options such as ‘Drawing toolbar’, ‘Status bar’, ‘Formatting bar’, ‘Standard toolbar’ and ‘Formula bar’ as shown in the video and then play the video again.

विडियो को रोके विद्यार्थियों को कुछ विकल्प हाइड करने को कहें जैसे कि ड्राइंग टूलबार, स्टेटस बार, फॉर्मेटिंग बार, स्टैंडर्ड टूलबार और फॉर्मूला बार को हाइड करने को कहें जैसे कि विडियो में दिखाया गया है और फिर आगे विडियो को प्ले करें।

249. To stop video time at 7 minute 31 seconds in VLC Media Player.

VLC मीडिया प्लेयर में विडियो को रोकने का समय 7 मिनट 31 सेकंड ।

Stop video here and ask students to bring back these options as shown in the video and then play the video again.

विडियो को रोके विद्यार्थियों को ये सभी विकल्प वापिस लाने को कहें जैसे कि विडियो में दिखाया गया है और फिर आगे विडियो को प्ले करें।

250. To stop video time at 7 minute 45 seconds in VLC Media Player.

VLC मीडिया प्लेयर में विडियो को रोकने का समय 7 मिनट 45 सेकंड ।

Stop video here and ask students to hide Row and Column as shown in the video and then play the video again.

विडियो को रोके विद्यार्थियों को रो और कॉलम हाइड करने को कहें जैसे कि विडियो में दिखाया गया है और फिर आगे विडियो को प्ले करें।

251. To stop video time at 8 minute 21 seconds in VLC Media Player.

VLC मीडिया प्लेयर में विडियो को रोकने का समय 8 मिनट 21 सेकंड ।

Stop video here and ask students to show Row and Column as shown in the video and then play the video again.

विडियो को रोके विद्यार्थियों को रो और कॉलम शो करने को कहें जैसे कि विडियो में दिखाया गया है और फिर आगे विडियो को प्ले करें।

252. To stop video time at 8 minute 55 seconds in VLC Media Player.

VLC मीडिया प्लेयर में विडियो को रोकने का समय 8 मिनट 55 सेकंड ।

Stop video here and ask students to do practice of ‘Value highlighting’ and then play the video again.

विडियो को रोके विद्यार्थियों को वैल्यू हाइलाइटिंग का अभ्यास करने को कहें जैसे कि विडियो में दिखाया गया है और फिर आगे विडियो को प्ले करें।

253. To stop video time at 9 minute 46 seconds in VLC Media Player.

VLC मीडिया प्लेयर में विडियो को रोकने का समय 9 मिनट 46 सेकंड ।

Stop video here and ask students to do practice of ‘Data source’ and then play the video again.

विडियो को रोके विद्यार्थियों को डाटा सोर्स का अभ्यास करने को कहें जैसे कि विडियो में दिखाया गया है और फिर आगे विडियो को प्ले करें।

254. To stop video time at 10 minute 58 seconds in VLC Media Player.
VLC मीडिया प्लेयर में विडियो को रोकने का समय 10 मिनट 58 सेकंड ।
Stop video here and ask students to do practice of ‘Navigator’ and then play the video again.
विडियो को रोके विद्यार्थियों को नैविगेटर का अभ्यास करने को कहें जैसे कि विडियो में दिखाया गया और फिर आगे विडियो को प्ले करें।
255. To stop video time at 11 minute 22 seconds in VLC Media Player.
VLC मीडिया प्लेयर में विडियो को रोकने का समय 11 मिनट 22 सेकंड ।
Stop video here and ask students to hide and show the ‘Sidebar’ and then play the video again.
विडियो को रोके विद्यार्थियों को साइडबार को हाइड और शो करने को कहें जैसे की विडियो में दिखाया गया और फिर आगे विडियो को प्ले करें।
256. To stop video time at 11 minute 47 seconds in VLC Media Player.
VLC मीडिया प्लेयर में विडियो को रोकने का समय 11 मिनट 47 सेकंड ।
Stop video here and ask students to do practice of ‘Full screen’ and then play the video again.
विडियो को रोके विद्यार्थियों को फुल स्क्रीन का अभ्यास करने को कहें जैसे कि विडियो में दिखाया गया और फिर आगे विडियो को प्ले करें।
257. To stop video time at 12 minute 23 seconds in VLC Media Player.
VLC मीडिया प्लेयर में विडियो को रोकने का समय 12 मिनट 23 सेकंड ।
Stop video here and ask students to do practice of ‘Zoom’ option as shown in the video and then play again.
विडियो को रोके विद्यार्थियों को ज़ूम विकल्प का अभ्यास करने को कहें जैसे की विडियो में दिखाया और फिर आगे विडियो को प्ले करें।
258. To stop video time at 12 minute 23 seconds in VLC Media Player.
VLC मीडिया प्लेयर में विडियो को रोकने का समय 12 मिनट 23 सेकंड ।



Stop video here and ask why we use ‘Link to External’?

विडियो को रोके और पूछें लिंक टू एक्सटर्नल विकल्प का उपयोग क्यों करते हैं?

Just listen to the answers and play the video again for the correct answer.

जवाब सुने और सही जवाब के लिए आगे के विडियो को प्ले करें।

259. To stop video time at 13 minute 45 seconds in VLC Media Player.

VLC मीडिया प्लेयर में विडियो को रोकने का समय 13 मिनट 45 सेकंड ।

Stop video here and ask students to define the data as shown in the video and then play the video again.

विडियो को रोके और विद्यार्थियों को डाटा डिफ़ाइन करने को कहें जैसे की विडियो दिखाया गया और फिर आगे विडियो को प्ले करें।

260. To stop video time at 14 minute 14 seconds in VLC Media Player.

VLC मीडिया प्लेयर में विडियो को रोकने का समय 14 मिनट 14 सेकंड ।

Stop video here and ask students to click on 'Insert menu' and then click on 'Link to external' option as shown in the video and then play the video again.

विडियो को रोके और विद्यार्थियों को फ़ाइल मेनू पर क्लिक करने को कहें और फिर लिंक टू एक्सटर्नल विकल्प पर क्लिक करने को कहें जैसा विडियो में दिखाया गया है और फिर आगे विडियो को प्ले करें।

261. To stop video time at 15 minute 47 seconds in VLC Media Player.

VLC मीडिया प्लेयर में विडियो को रोकने का समय 15 मिनट 47 सेकंड ।

Stop video here and ask students to do as shown in the video.

विडियो को रोके विद्यार्थियों को जैसा विडियो में दिखाया गया है वैसा करने को कहें।

Now just check and play the video again.

अब चेक करें और आगे विडियो प्ले करें।

262. To stop video time at 15 minute 53 seconds in VLC Media Player.

VLC मीडिया प्लेयर में विडियो को रोकने का समय 15 मिनट 53 सेकंड ।

COMPUTER SHIKSHA



Stop video here and ask what is 'Name' option and why we use it?

विडियो को रोके और पूछें नेम विकल्प से क्या होता है? और इसका उपयोग क्यों करते हैं?

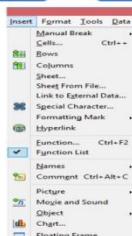
Now just check and play the video again.

अब चेक करें और आगे विडियो प्ले करें।

263. To stop video time at 17 minute 22 seconds in VLC Media Player.
VLC मीडिया प्लेयर में विडियो को रोकने का समय 17 मिनट 22 सेकंड ।
Stop video here and ask students to define the data as shown in the video and then play the video again.
विडियो को रोके और विद्यार्थियों को डाटा डिफ़ाइन करने को कहें जैसे की विडियो दिखाया गया और फिर आगे विडियो को प्ले करें।
264. To stop video time at 19 minute 06 seconds in VLC Media Player.
VLC मीडिया प्लेयर में विडियो को रोकने का समय 19 मिनट 06 सेकंड ।
Stop video here and ask students to do as shown in the video and then play the video again.
विडियो को रोके विद्यार्थियों को जैसा विडियो में दिखाया गया है वैसा करने को कहें और फिर आगे विडियो को प्ले करें।
265. To stop video time at 20 minute 02 seconds in VLC Media Player.
VLC मीडिया प्लेयर में विडियो को रोकने का समय 20 मिनट 02 सेकंड ।
Stop video here and ask students to insert data which they had created and then play the video again.
विडियो को रोके विद्यार्थियों को डाटा इन्सर्ट करने को कहें जिसे बनाया था और फिर आगे विडियो को प्ले करें।
266. To stop video time at 21 minute 25 seconds in VLC Media Player.
VLC मीडिया प्लेयर में विडियो को रोकने का समय 21 मिनट 25 सेकंड ।
Stop video here and ask students to do as shown in the video.
विडियो को रोके विद्यार्थियों को जैसा विडियो में दिखाया गया है वैसा करने को कहें।
Now just check and play the video again.
अब चेक करें और आगे विडियो प्ले करें।
267. To stop video time at 21 minute 25 seconds in VLC Media Player.
VLC मीडिया प्लेयर में विडियो को रोकने का समय 21 मिनट 25 सेकंड ।

Why we use comments option ?

कमेंट्स विकल्प का उपयोग क्यों करते हैं?



Stop video here and ask why we use 'Comment'
विडियो को रोके और पूछें कॉमेंट का उपयोग क्यों करते हैं?

Just listen to the answers and play the video again for the correct answer.

जवाब सुने और सही जवाब के लिए आगे के विडियो को प्ले करें।

268. To stop video time at 23 minute 14 seconds in VLC Media Player.

VLC मीडिया प्लेयर में विडियो को रोकने का समय 23 मिनट 14 सेकंड ।

Stop video here ask students to insert 'Comment box and type something in the box as shown in the video and then play the video again.

विडियो को रोके और विद्यार्थियों को कॉमेंट बॉक्स इन्सर्ट करके उसमें कुछ लिखने को कहें जैसे की विडियो में दिखाया गया है और फिर आगे विडियो को प्ले करें।

269. To stop video time at 24 minute 02 seconds in VLC Media Player.

VLC मीडिया प्लेयर में विडियो को रोकने का समय 24 मिनट 02 सेकंड ।

Stop video here and ask students to do as shown in the video.

विडियो को रोके विद्यार्थियों को जैसा विडियो में दिखाया गया है वैसा करने को कहें।

Now just check and play the video again.

अब चेक करें और आगे विडियो प्ले करें।

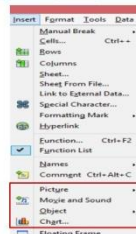
270. To stop video time at 24 minute 12 seconds in VLC Media Player.

VLC मीडिया प्लेयर में विडियो को रोकने का समय 24 मिनट 12 सेकंड ।

COMPUTER SHIKSHA

Now you will learn about picture, movie and sound, object and chart option.

अब आप पिक्चर, मूवी और साउंड, ऑब्जेक्ट और चार्ट के बारे में सीखेंगे ।



Stop video here and ask students to do practice of 'Picture', 'Movie and sound' and 'Chart' and then play the video again.

विडियो को रोके और विद्यार्थियों को पिक्चर, मूवी और साउंड और चार्ट का अभ्यास करने को कहें और फिर आगे विडियो को प्ले करें।

271. To stop video time at 25 minute 38 seconds in VLC Media Player.

VLC मीडिया प्लेयर में विडियो को रोकने का समय 25 मिनट 38 सेकंड ।

Stop video here and ask students to insert a picture as shown in the video and then play the video again.

विडियो को रोके और विद्यार्थियों को एक चित्र इन्सर्ट करने को कहें जैसे कि विडियो में दिखाया गया है और फिर आगे विडियो को प्ले करें।

272. To stop video time at 27 minute 12 seconds in VLC Media Player.

VLC मीडिया प्लेयर में विडियो को रोकने का समय 27 मिनट 12 सेकंड ।

Stop video here and ask students to insert any video as shown in the video and then play the video again.

विडियो को रोके और विद्यार्थियों को कोई विडियो इन्सर्ट करने को कहें जैसे कि विडियो में दिखाया गया है और फिर आगे विडियो को प्ले करें।

273. To stop video time at 27 minute 59 seconds in VLC Media Player.

VLC मीडिया प्लेयर में विडियो को रोकने का समय 27 मिनट 59 सेकंड ।

Stop video here and ask students to copy and paste the data on the second sheet as shown in the video and then play the video again.

विडियो को रोके और विद्यार्थियों को दूसरी शीट पर डाटा को कॉपी और पेस्ट करने को कहें जैसे कि विडियो में दिखाया गया है और फिर आगे विडियो को प्ले करें।

274. To stop video time at 28 minute 27 seconds in VLC Media Player.

VLC मीडिया प्लेयर में विडियो को रोकने का समय 28 मिनट 27 सेकंड ।

Stop video here and ask students to click on the 'Insert menu' and then click on the 'Chart' option as shown in the video and then play the video again.

विडियो को रोके और विद्यार्थियों को इन्सर्ट करने को कहें और फिर चार्ट ऑप्शन पर क्लिक करने को कहें जैसे कि विडियो में दिखाया गया है और फिर आगे विडियो को प्ले करें।

275. To stop video time at 29 minute 25 seconds in VLC Media Player.

VLC मीडिया प्लेयर में विडियो को रोकने का समय 29 मिनट 25 सेकंड ।

Stop video here and ask students to do as shown in the video and then play the video again.

विडियो को रोके विद्यार्थियों को जैसा विडियो में दिखाया गया है वैसा करने को कहें और फिर आगे विडियो को प्ले करें।

276. To stop video time at 29 minute 53 seconds in VLC Media Player.

VLC मीडिया प्लेयर में विडियो को रोकने का समय 29 मिनट 53 सेकंड ।

Stop video here and ask students to click on the 'OK' button as shown in the video and then play the video again.

विडियो को रोके विद्यार्थियों को 'OK' के बटन पर क्लिक करने को कहें जैसे कि विडियो में दिखाया गया है और फिर आगे विडियो को प्ले करें।

Now just check and play the video again.

अब चेक करें और आगे विडियो प्ले करें।

277. To stop video time at 31 minute 18 seconds in VLC Media Player.

VLC मीडिया प्लेयर में विडियो को रोकने का समय 31 मिनट 18 सेकंड ।

Stop video here and ask students to do as shown in the video.

विडियो को रोके विद्यार्थियों को जैसा विडियो में दिखाया गया है वैसा करने को कहें।

Now just check and play the video again.

अब चेक करें और आगे विडियो प्ले करें।

278. To stop video time at 31 minute 34 seconds in VLC Media Player.
VLC मीडिया प्लेयर में विडियो को रोकने का समय 31 मिनट 34 सेकंड ।

COMPUTER SHIKSHA



Stop video here and ask why we use 'Format menu'?

विडियो को रोके और पूछें फ़ारमैट मेनू का उपयोग क्यों करते हैं?

Just listen to the answers and play the video again for the correct answer.

जवाब सुने और सही जवाब के लिए आगे के विडियो को प्ले करें।

279. To stop video time at 32 minute 01 seconds in VLC Media Player.
VLC मीडिया प्लेयर में विडियो को रोकने का समय 32 मिनट 01 सेकंड ।

COMPUTER SHIKSHA



Stop video here and ask them, if they remember which options they had learnt in 'Format menu'?

विडियो को रोके और विद्यार्थियों से पूछें क्या आपको याद है फ़ारमैट मेनू में क्या क्या सीखा था?

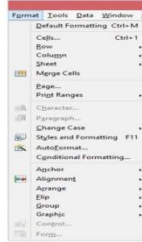
Just listen to the answers and play the video again for the correct answer.

जवाब सुने और सही जवाब के लिए आगे के विडियो को प्ले करें।

280. To stop video time at 32 minute 39 seconds in VLC Media Player.
VLC मीडिया प्लेयर में विडियो को रोकने का समय 32 मिनट 39 सेकंड ।

What is Alignment ?

एलाइनमेंट क्या होता है ?



Stop video here and ask what is 'Alignment'?

विडियो को रोके और पूछें अलाइनमेंट से क्या होता है?

Just listen to the answers and play the video again for the correct answer.

जवाब सुने और सही जवाब के लिए आगे के विडियो को प्ले करें।

281. To stop video time at 33 minute 37 seconds in VLC Media Player.

VLC मीडिया प्लेयर में विडियो को रोकने का समय 33 मिनट 37 सेकंड।

Stop video here and ask students to left alignment the numbers as shown in the video and then play the video again.

विडियो को रोके और विद्यार्थियों को नंबर को लेफ्ट अलाइनमेंट करने को कहें जैसे की विडियो में दिखाया गया है और फिर आगे विडियो को प्ले करें।

282. To stop video time at 34 minute 10 seconds in VLC Media Player.

VLC मीडिया प्लेयर में विडियो को रोकने का समय 34 मिनट 10 सेकंड।

Stop video here and ask students to do as shown in the video and then play the video again.

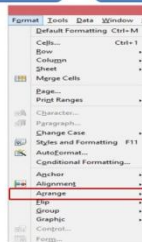
विडियो को रोके विद्यार्थियों को जैसा विडियो में दिखाया गया है वैसा करने को कहें और फिर आगे विडियो को प्ले करें।

283. To stop video time at 35 minute 22 seconds in VLC Media Player.

VLC मीडिया प्लेयर में विडियो को रोकने का समय 35 मिनट 22 सेकंड।

Why we use arrange option ?

अरेंज विकल्प का उपयोग क्यों करते हैं?



Stop video here and ask why we use 'Arrange' option?

विडियो को रोके और पूछें अरेंज विकल्प का उपयोग क्यों करते हैं?

Supported By "Human Development Foundation"

Just listen to the answers and play the video again for the correct answer.

जवाब सुने और सही जवाब के लिए आगे के विडियो को प्ले करें।

284. To stop video time at 36 minute 58 seconds in VLC Media Player.

VLC मीडिया प्लेयर में विडियो को रोकने का समय 36 मिनट 58 सेकंड ।

Stop video here and ask students to set the image in the background as shown in the video and then play the video again.

विडियो को रोके और विद्यार्थियों को चित्र को बैकग्राउंड में लगाने को जैसे की विडियो में दिखाया गया है और फिर आगे विडियो को प्ले करें।

285. To stop video time at 37 minute 03 seconds in VLC Media Player.

VLC मीडिया प्लेयर में विडियो को रोकने का समय 37 मिनट 03 सेकंड ।



Stop video here and ask what is 'Flip'?

विडियो को रोके और पूछें फ्लिप से क्या होता है?

Just listen to the answers and play the video again for the correct answer.

जवाब सुने और सही जवाब के लिए आगे के विडियो को प्ले करें।

286. To stop video time at 37 minute 38 seconds in VLC Media Player.

VLC मीडिया प्लेयर में विडियो को रोकने का समय 37 मिनट 38 सेकंड ।

Stop video here and ask students to draw an object as shown in the video and then play the video again.

विडियो को रोके और विद्यार्थियों को एक ऑब्जेक्ट ड्रॉ करने को कहें जैसे कि विडियो में दिखाया गया है और फिर आगे विडियो को प्ले करें।

287. To stop video time at 38 minute 02 seconds in VLC Media Player.

VLC मीडिया प्लेयर में विडियो को रोकने का समय 38 मिनट 02 सेकंड ।

Stop video here and ask students to rotate the object as shown in the video and then play the video again.

विडियो को रोके और विद्यार्थियों को ऑब्जेक्ट रोटेटे करने को कहें जैसे कि विडियो में दिखाया है और फिर आगे विडियो को प्ले करें।

288. To stop video time at 39 minute 04 seconds in VLC Media Player.

VLC मीडिया प्लेयर में विडियो को रोकने का समय 39 मिनट 04 सेकंड ।

Stop video here and ask students to do 'Grouping' of the object as shown in the video and then play the video again.

विडियो को रोके और विद्यार्थियों को ऑब्जेक्ट को ग्रुपिंग करने को कहें जैसे की विडियो मे दिखाया गया है और फिर आगे विडियो को प्ले करें।

289. To stop video time at 40 minute 05 seconds in VLC Media Player.

VLC मीडिया प्लेयर मे विडियो को रोकने का समय 40 मिनट 05 सेकंड ।

Stop video here and ask students to do as shown in the video and then play the video again.

विडियो को रोके विद्यार्थियों को जैसा विडियो मे दिखाया गया है वैसा करने को कहें और फिर आगे विडियो को प्ले करें।

290. To stop video time at 41 minute 07 seconds in VLC Media Player.

VLC मीडिया प्लेयर मे विडियो को रोकने का समय 41 मिनट 07 सेकंड ।

Stop video here and ask students to do as shown in the video.

विडियो को रोके विद्यार्थियों को जैसा विडियो मे दिखाया गया है वैसा करने को कहें।

Now just check and play the video again.

अब चेक करें और आगे विडियो प्ले करें।

291. To stop video time at 41 minute 34 seconds in VLC Media Player.

VLC मीडिया प्लेयर मे विडियो को रोकने का समय 41 मिनट 34 सेकंड ।

COMPUTER SHIKSHA
..... bridging the digital divide



Stop video here and ask why we use 'Count if' formula?

विडियो को रोके और पूछें काउंट इफ का उपयोग क्यों करते हैं?

Just listen to the answers and play the video again for the correct answer.

जवाब सुने और सही जवाब के लिए आगे के विडियो को प्ले करें।

292. To stop video time at 42 minute 42 seconds in VLC Media Player.

VLC मीडिया प्लेयर मे विडियो को रोकने का समय 42 मिनट 42 सेकंड ।

Stop video here and ask students to copy and paste the data on sheet 4 as shown in the video and then play the video again.

विडियो को रोके और विद्यार्थियों को शीट 4 फॉर डाटा कॉपी पेस्ट करने को कहें जैसे कि विडियो मे दिखाया गया है और फिर आगे विडियो को प्ले करें।

293. To stop video time at 43 minute 36 seconds in VLC Media Player.

VLC मीडिया प्लेयर में विडियो को रोकने का समय 43 मिनट 36 सेकंड ।

Stop video here and ask students to do as shown in the video and then play the video again.

विडियो को रोके विद्यार्थियों को जैसा विडियो में दिखाया गया है वैसा करने को कहें और फिर आगे विडियो को प्ले करें।

294. To stop video time at 45 minute 17 seconds in VLC Media Player.

VLC मीडिया प्लेयर में विडियो को रोकने का समय 45 मिनट 17 सेकंड ।

Stop video here and ask students to apply 'Count if' formula as shown in the video and then play the video again.

विडियो को रोके विद्यार्थियों को काउंटइफ फॉर्मूला लगाने को कहें जैसे कि विडियो में दिखाया गया है और फिर आगे विडियो को प्ले करें।

295. To stop video time at 45 minute 54 seconds in VLC Media Player.

VLC मीडिया प्लेयर में विडियो को रोकने का समय 45 मिनट 54 सेकंड ।

Stop video here and ask students to do as shown in the video.

विडियो को रोके विद्यार्थियों को जैसा विडियो में दिखाया गया है वैसा करने को कहें।

Now just check and play the video again.

अब चेक करें और आगे विडियो प्ले करें।

296. To stop video time at 46 minute 00 seconds in VLC Media Player.

VLC मीडिया प्लेयर में विडियो को रोकने का समय 46 मिनट 00 सेकंड ।

COMPUTER SHIKSHA
..... bridging the digital divide



Stop video here and ask why we use 'Count ifs' formula?

विडियो को रोके और पूछें काउंट इफ्स का उपयोग क्यों करते हैं?

Just listen to the answers and play the video again for the correct answer.

जवाब सुने और सही जवाब के लिए आगे के विडियो को प्ले करें।

297. To stop video time at 47 minute 10 seconds in VLC Media Player.

VLC मीडिया प्लेयर में विडियो को रोकने का समय 47 मिनट 10 सेकंड ।

Stop video here and ask students to do as shown in the video and then play the video again.

विडियो को रोके विद्यार्थियों को जैसा विडियो मे दिखाया गया है वैसा करने को कहें और फिर आगे विडियो को प्ले करें।

298. To stop video time at 48 minute 51 seconds in VLC Media Player.

VLC मीडिया प्लेयर मे विडियो को रोकने का समय 48 मिनट 51 सेकंड ।

Stop video here and ask students to apply 'Count ifs' formula as shown in the video and then play the video again.

विडियो को रोके विद्यार्थियों को काउंटइफ्स फॉर्मूला लगाने को कहें जैसे कि विडियो मे दिखाया गया है और फिर आगे विडियो को प्ले करें।

299. To stop video time at 49 minute 27 seconds in VLC Media Player.

VLC मीडिया प्लेयर मे विडियो को रोकने का समय 49 मिनट 27 सेकंड ।

Stop video here and ask students to do as shown in the video.

विडियो को रोके विद्यार्थियों को जैसा विडियो मे दिखाया गया है वैसा करने को कहें।

Now just check and play the video again.

अब चेक करें और आगे विडियो प्ले करें।

300. To stop video time at 50 minute 33 seconds in VLC Media Player.

VLC मीडिया प्लेयर मे विडियो को रोकने का समय 50 मिनट 33 सेकंड ।

Stop video here and ask students to insert one 'Column' as shown the video and then play the video again.

विडियो को रोके विद्यार्थियों को एक कॉलम इन्सर्ट करने को कहे जैसे की विडियो मे दिखाया गया और फिर विडियो को आगे प्ले करें।

301. To stop video time at 52 minute 34 seconds in VLC Media Player.

VLC मीडिया प्लेयर मे विडियो को रोकने का समय 52 मिनट 34 सेकंड ।

Stop video here and ask students to apply 'Sum if' formula as shown in the video and then play the video again.

विडियो को रोके विद्यार्थियों को सम इफ फॉर्मूला लगाने को कहें जैसे कि विडियो मे दिखाया गया है और फिर आगे विडियो को प्ले करें।

302. To stop video time at 53 minute 36 seconds in VLC Media Player.

VLC मीडिया प्लेयर मे विडियो को रोकने का समय 53 मिनट 36 सेकंड ।

Stop video here and ask students to do as shown in the video.

विडियो को रोके विद्यार्थियों को जैसा विडियो मे दिखाया गया है वैसा करने को कहें।

Now just check and play the video again.

अब चेक करें और आगे विडियो प्ले करें।

303. To stop video time at 57 minute 08 seconds in VLC Media Player.

VLC मीडिया प्लेयर मे विडियो को रोकने का समय 57 मिनट 08 सेकंड ।

Stop video here and ask students to apply 'Sum ifs' formula as shown in the video and then play the video again.

विडियो को रोके विद्यार्थियों को सम इप्रस फॉर्मूला लगाने को कहें जैसे कि विडियो मे दिखाया गया है और फिर आगे विडियो को प्ले करें।

304. To stop video time at 59 minute 04 seconds in VLC Media Player.

VLC मीडिया प्लेयर मे विडियो को रोकने का समय 59 मिनट 04 सेकंड ।

Stop video here and ask students to do as shown in the video and then play the video again.

विडियो को रोके विद्यार्थियों को जैसा विडियो मे दिखाया गया है वैसा करने को कहें और फिर आगे विडियो को प्ले करें।

305. To stop video time at 59 minute 37 seconds in VLC Media Player.

VLC मीडिया प्लेयर मे विडियो को रोकने का समय 59 मिनट 37 सेकंड ।

Now just check and play the video again.

अब चेक करें और आगे विडियो प्ले करें।

306. To stop video time at 1 hour 01 minute 11 seconds in VLC Media Player.

VLC मीडिया प्लेयर मे विडियो को रोकने का समय 1 घंटा 01 मिनट 11 सेकंड ।

Stop video here and ask students to do as shown in the video and then play the video again.

विडियो को रोके विद्यार्थियों को जैसा विडियो मे दिखाया गया है वैसा करने को कहें और फिर आगे विडियो को प्ले करें।

307. To stop video time at 1 hour 01 minute 36 seconds in VLC Media Player.

VLC मीडिया प्लेयर मे विडियो को रोकने का समय 1 घंटा 01 मिनट 36 सेकंड ।

Stop video here and ask students to find out the maximum salary from the list as shown in the video and then play the video again.

विडियो को रोके विद्यार्थियों को सैलरी लिस्ट मे मैक्सिमम सैलरी निकालने को कहें जैसे की विडियो मे दिखाया गया है और फिर आगे विडियो को प्ले करें।

308. To stop video time at 1 hour 03 minute 47 seconds in VLC Media Player.

VLC मीडिया प्लेयर मे विडियो को रोकने का समय 1 घंटा 03 मिनट 47 सेकंड ।

Stop video here and ask students to do as shown in the video.

विडियो को रोके विद्यार्थियों को जैसा विडियो मे दिखाया गया है वैसा करने को कहें।

Now just check and play the video again.

अब चेक करें और आगे विडियो प्ले करें।

309. To stop video time at 1 hour 05 minute 19 seconds in VLC Media Player.

VLC मीडिया प्लेयर मे विडियो को रोकने का समय 1 घंटा 05 मिनट 19 सेकंड ।

Stop video here and ask students to find out the minimum salary from the list as shown in the video and then play the video again.

विडियो को रोके विद्यार्थियों को सैलरी लिस्ट मे मिनिमम सैलरी निकालने को कहें जैसे की विडियो मे दिखाया गया है और फिर आगे विडियो को प्ले करें।

310. To stop video time at 1 hour 06 minute 02 seconds in VLC Media Player.

VLC मीडिया प्लेयर में विडियो को रोकने का समय 1 घंटा 06 मिनट 02 सेकंड ।

Stop video here and ask students to find out the second minimum salary from the list as shown in the video and then play the video again.

विडियो को रोके विद्यार्थियों को सैलरी लिस्ट में दूसरी मिनिमम सैलरी निकालने को कहें जैसे की विडियो में दिखाया गया है और फिर आगे विडियो को प्ले करें।

311. To stop video time at 1 hour 06 minute 20 seconds in VLC Media Player.

VLC मीडिया प्लेयर में विडियो को रोकने का समय 1 घंटा 06 मिनट 20 सेकंड ।

Stop video here and ask students to do as shown in the video.

विडियो को रोके विद्यार्थियों को जैसा विडियो में दिखाया गया है वैसा करने को कहें।

Now just check and play the video again.

अब चेक करें और आगे विडियो प्ले करें।

312. To stop video time at 1 hour 06 minute 27 seconds in VLC Media Player.

VLC मीडिया प्लेयर में विडियो को रोकने का समय 1 घंटा 06 मिनट 27 सेकंड ।

COMPUTER SHIKSHA

Why we use averageif formula ?

एवरेज इफ फॉर्मूला का उपयोग क्यों करते हैं?

Averageif ?



Stop video here and ask why we use 'Average if' formula

विडियो को रोके और पूछें एवरेज इफ फॉर्मूला का उपयोग क्यों करते हैं?

Just listen to the answers and play the video again for the correct answer.

जवाब सुने और सही जवाब के लिए आगे के विडियो को प्ले करें।

313. To stop video time at 1 hour 07 minute 26 seconds in VLC Media Player.

VLC मीडिया प्लेयर में विडियो को रोकने का समय 1 घंटा 07 मिनट 26 सेकंड ।

Stop video here and ask students to do as shown in the video and then play the video again.

विडियो को रोके विद्यार्थियों को जैसा विडियो में दिखाया गया है वैसा करने को कहें और फिर आगे विडियो को प्ले करें।

314. To stop video time at 1 hour 09 minute 08 seconds in VLC Media Player.

VLC मीडिया प्लेयर में विडियो को रोकने का समय 1 घंटा 09 मिनट 08 सेकंड ।

Stop video here and ask students to find out the engineer's salary average as shown in the video and then play the video again.

विडियो को रोके विद्यार्थियों को इंजीनियर की एग्ज सैलरी निकालने को कहें जैसे की विडियो मे दिखाया गया और फिर आगे विडियो को प्ले करें।

315. To stop video time at 1 hour 09 minute 49 seconds in VLC Media Player.
VLC मीडिया प्लेयर मे विडियो को रोकने का समय 1 घंटा 09 मिनट 49 सेकंड ।

Stop video here and ask students to do as shown in the video.

विडियो को रोके विद्यार्थियों को जैसा विडियो मे दिखाया गया है वैसा करने को कहें।

Now just check and play the video again.

अब चेक करें और आगे विडियो प्ले करें।

316. To stop video time at 1 hour 11 minute 03 seconds in VLC Media Player.
VLC मीडिया प्लेयर मे विडियो को रोकने का समय 1 घंटा 11 मिनट 03 सेकंड ।

Stop video here and ask students to do as shown in the video and then play the video again.

विडियो को रोके विद्यार्थियों को जैसा विडियो मे दिखाया गया है वैसा करने को कहें और फिर आगे विडियो को प्ले करें।

317. To stop video time at 1 hour 13 minute 28 seconds in VLC Media Player.
VLC मीडिया प्लेयर मे विडियो को रोकने का समय 1 घंटा 13 मिनट 28 सेकंड ।

Stop video here and ask students to use the 'Average ifs' formula as shown in the video.

विडियो को रोके विद्यार्थियों को एग्ज इप्स फॉर्मूला का उपयोग करने को कहें जैसे कि विडियो मे दिखाया गया है और फिर आगे विडियो को प्ले करें।

Now just check and play the video again.

अब चेक करें और आगे विडियो प्ले करें।

318. To stop video time at 1 hour 13 minute 32 seconds in VLC Media Player.
VLC मीडिया प्लेयर मे विडियो को रोकने का समय 1 घंटा 13 मिनट 32 सेकंड ।

COMPUTER SHIKSHA

Why we use Match formula ?

मैच फॉर्मूला का उपयोग क्यों करते हैं?

Match ?



Stop video here and ask why we use 'Match' formula?

विडियो को रोके और पूछें 'मैच' फॉर्मूला का उपयोग क्यों करते हैं?

Just listen to the answers and play the video again for the correct answer.

जवाब सुने और सही जवाब के लिए आगे के विडियो को प्ले करें।

319. To stop video time at 1 hour 15 minute 15 seconds in VLC Media Player.
VLC मीडिया प्लेयर में विडियो को रोकने का समय 1 घंटा 15 मिनट 15 सेकंड ।
Stop video here and ask students to use the ‘Match’ formula as shown in the video and then play the video again.
विडियो को रोके और विद्यार्थियों को मैच फॉर्मूला का उपयोग करने को कहें जैसे कि विडियो में दिखाया है और फिर आगे विडियो को प्ले करें।
320. To stop video time at 1 hour 16 minute 05 seconds in VLC Media Player.
VLC मीडिया प्लेयर में विडियो को रोकने का समय 1 घंटा 16 मिनट 05 सेकंड ।
Stop video here and ask students to do as shown in the video and then play the video again.
विडियो को रोके विद्यार्थियों को जैसा विडियो में दिखाया गया है वैसा करने को कहें और फिर आगे विडियो को प्ले करें।
321. To stop video time at 1 hour 16 minute 49 seconds in VLC Media Player.
VLC मीडिया प्लेयर में विडियो को रोकने का समय 1 घंटा 16 मिनट 48 सेकंड ।
Stop video here and ask students to type the data which shown in the video and then play the video again.
विडियो को रोके और विद्यार्थियों को विडियो में दिखाया गये डाटा को टाइप करें और फिर आगे विडियो को प्ले करें।
322. To stop video time at 1 hour 18 minute 47 seconds in VLC Media Player.
VLC मीडिया प्लेयर में विडियो को रोकने का समय 1 घंटा 18 मिनट 47 सेकंड ।
Stop video here and ask students to find out the value with help of ‘Match and ‘Index’ formula as shown in the video and then play the video again.
विडियो को रोके और विद्यार्थियों को मैच और इंडेक्स फॉर्मूला की मदद से वैल्यू फाईंड करने करने को कहें जैसे की विडियो में दिखाया गया और फिर आगे विडियो को प्ले करें।
323. To stop video time at 1 hour 19 minute 31 seconds in VLC Media Player.
VLC मीडिया प्लेयर में विडियो को रोकने का समय 1 घंटा 19 मिनट 31 सेकंड ।
Stop video here and ask students to do as shown in the video.
विडियो को रोके विद्यार्थियों को जैसा विडियो में दिखाया गया है वैसा करने को कहें।
Now just check and play the video again.
अब चेक करें और आगे विडियो प्ले करें।
324. To stop video time at 1 hour 19 minute 40 seconds in VLC Media Player.
VLC मीडिया प्लेयर में विडियो को रोकने का समय 1 घंटा 19 मिनट 40 सेकंड ।

Now Save Your File And Shut Down Your Computer.

अब आप अपनी फाइल को सेव करें
और कंप्यूटर को शट डाउन करें।

Stop video here and ask students to close their file and shutdown the computer.
विडियो को रोके और विद्यार्थियों से फ़ाइल क्लोज़ कराये और कम्प्यूटर को शटडाउन करने को कहें।

Complete teacher's manual for Open office Calc 2 Class 6

Summaries

- ✓ Why we use 'Link to external data'?
लिंक टू एक्सटर्नल डाटा का उपयोग क्यों करते हैं?
- ✓ Why we use 'Name' option?
नेम विकल्प का उपयोग क्यों करते हैं?
- ✓ How to use 'Chart' option?
चार्ट विकल्प का उपयोग क्यों करते हैं?
- ✓ How to use 'Object' option?

ऑब्जेक्ट विकल्प का उपयोग कैसे करते हैं?

- ✓ Why we use 'Arrange' option?

अरेंज विकल्प का उपयोग कैसे करते हैं?

- ✓ How to rotate image?

चित्र को कैसे रोटेट करते हैं?

- ✓ How to do grouping the images?

चित्रों को ग्रुपिंग कैसे करते हैं?

- ✓ Why we use 'Count if' formula?

काउंट इफ फॉर्मूला का उपयोग क्यों करते हैं?

- ✓ Why we use 'Count ifs' formula?

काउंट इफ्स फॉर्मूला का उपयोग क्यों करते हैं?

- ✓ Why we use 'Sum if' formula?

सम इफ फॉर्मूला का उपयोग करते हैं?

- ✓ Why we use 'Sum ifs' formula?

सम इफ्स फॉर्मूला का उपयोग करते हैं?

- ✓ Why we use 'Average if' formula?

एवरेज इफ फॉर्मूला का उपयोग क्यों करते हैं?

- ✓ Why we use 'Average ifs' formula?

एवरेज इफ्स फॉर्मूला का उपयोग क्यों करते हैं?

- ✓ Why we use 'Large' formula?

लार्ज फॉर्मूला का उपयोग करते हैं?

- ✓ Why we use 'Small' formula?

स्माल फॉर्मूला का उपयोग क्यों करते हैं?

- ✓ How to use 'Match' formula?

मैच फॉर्मूला का उपयोग कैसे करते हैं?

Now let's start video.


अब विडियो को शुरू करें ।

325. To stop video time at 56 seconds in VLC Media Player.

VLC मीडिया प्लेयर में विडियो को रोकने का समय 56 सेकंड ।

How can you select more than one picture at one time?

एक साथ आप एक से ज्यादा चित्रों को कैसे सेलेक्ट कर सकते हैं ?



Stop video here and ask what will you do to select more than one images?

विडियो को रोके और पूछें एक से ज्यादा चित्रों को सेलेक्ट करने के लिए क्या करेंगे?

Just listen to the answers and play the video again for the correct answer.

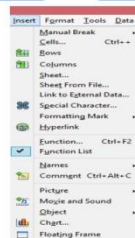
जवाब सुने और सही जवाब के लिए आगे के विडियो को प्ले करें।

326. To stop video time at 1 minute 19 seconds in VLC Media Player.

VLC मीडिया प्लेयर में विडियो को रोकने का समय 1 मिनट 19 सेकंड।

Why we use link to external data option ?

लैंक टू एक्सटर्नल डाटा विकल्प का उपयोग क्यों करते हैं ?



Stop video here and ask why we use 'Link to external data'

विडियो को रोके और पूछें लैंक टू एक्सटर्नल डाटा का उपयोग क्यों करते हैं?

Just listen to the answers and play the video again for the correct answer.

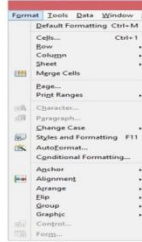
जवाब सुने और सही जवाब के लिए आगे के विडियो को प्ले करें।

327. To stop video time at 1 minute 33 seconds in VLC Media Player.

VLC मीडिया प्लेयर में विडियो को रोकने का समय 1 मिनट 33 सेकंड।

What is Flip option ?

फ्लिप विकल्प क्या होता है ?



Stop video here and ask what is 'Flip'?

विडियो को रोके और पूछें फ्लिप से क्या होता है?

Just listen to the answers and play the video again for the correct answer.

जवाब सुने और सही जवाब के लिए आगे के विडियो को प्ले करें।


328. To stop video time at 1 minute 49 seconds in VLC Media Player.

VLC मीडिया प्लेयर में विडियो को रोकने का समय 1 मिनट 49 सेकंड।

What is difference between
Sumif and Sumifs ?

सम इफ और सम इफ्स में क्या अंतर होता है ?

Sumif and sumifs ?



Stop video here and ask what is difference between 'Sum if' and 'Sum ifs'?

विडियो को रोके और पूछें सम इफ और सम इफ्स में क्या अंतर होता है?

Just listen to the answers and play the video again for the correct answer.

जवाब सुने और सही जवाब के लिए आगे के विडियो को प्ले करें।

329. To stop video time at 2 minute 26 seconds in VLC Media Player.

VLC मीडिया प्लेयर में विडियो को रोकने का समय 2 मिनट 26 सेकंड।

Why we use countif and countifs ?

काउंट इफ और काउंट इफ्स में क्या अंतर होता है ?

Countif and countifs ?



Stop video here and ask why we use ‘Count if’ and ‘Count ifs’?

विडियो को रोके और पूछें सम इफ और सम इफ्स में क्या अंतर होता है?

Just listen to the answers and play the video again for the correct answer.

जवाब सुने और सही जवाब के लिए आगे के विडियो को प्ले करें।


330. To stop video time at 3 minute 03 seconds in VLC Media Player.

VLC मीडिया प्लेयर में विडियो को रोकने का समय 3 मिनट 03 सेकंड ।

What syntax will we use to find out small and large value.

स्माल और लार्ज वैल्यू को निकालने के लिए क्या सिटेक्स उपयोग करेंगे ?

Small and large?



Stop video here and ask which formula will we use to find out the large and small value?

विडियो को रोके और पूछें लार्ज और स्माल वैल्यू निकालने के लिए किस फॉर्मूला का उपयोग करेंगे?


331. To stop video time at 3 minute 20 seconds in VLC Media Player.

VLC मीडिया प्लेयर में विडियो को रोकने का समय 3 मिनट 20 सेकंड ।

Why we use Match formula ?

मैच फॉर्मूला का उपयोग क्यों करते हैं?

Match ?



Stop video here and ask why we use 'Match' formula?

विडियो को रोके और पूछें मैच फॉर्मूला का उपयोग क्यों करते हैं?

Just listen to the answers and play the video again for the correct answer.

जवाब सुने और सही जवाब के लिए आगे के विडियो को प्ले करें।

332. To stop video time at 3 minute 49 seconds in VLC Media Player.

VLC मीडिया प्लेयर में विडियो को रोकने का समय 3 मिनट 49 सेकंड ।

Now open your Spreadsheet document.

अब आप स्प्रेडशीट के डॉक्यूमेंट को ओपन करें ।

Stop video here and ask students to turn on the computer and open the 'Spreadsheet file' and then play the video again.

विडियो को रोके और विद्यार्थियों को कम्प्यूटर ऑन करने को कहें और स्प्रेडशीट की फ़ाइल को ओपन करने को कहें और फिर आगे विडियो को प्ले करें।

333. To stop video time at 4 minute 12 seconds in VLC Media Player.

VLC मीडिया प्लेयर में विडियो को रोकने का समय 4 मिनट 12 सेकंड ।

Now create data in your sheet.

अब डाटा टाइप को शीट में टाइप करें।

Name	ID	email	Dob	Gurgaon	Pune	Delhi	Bengaluru
Akash	123	ak@gmail	12/24/90	4000	5500	5501	5502
Arun	234	ar12@gmail.com	12/25/90	3000	4400	5502	5503
Suraj	344	sur@gmail.com	12/26/90	2400	3300	5503	5504
Sachin	345	sach@gmail.com	12/27/90	3600	7600	5504	5505
Amit	322	amit@gmail.com	12/28/90	4500	9999	5505	5506
Akash	111	ak@gmail	12/29/90	4501	10000	5506	5507
Arun	121	ar12@gmail.com	12/30/90	4502	10001	5507	5508
Suraj	100	sur@gmail.com	12/31/90	4503	10002	5508	5509
Sachin	344	sach@gmail.com	01/01/91	4504	10003	5509	5510
Akash	123	amit@gmail.com	01/02/91	4505	4506	4507	4508

Stop video here and ask them to type the given data which is shown in video.

विडियो को रोके और दिखाये गए डाटा को टाइप करने को कहें।

Now just check and play the video again.

अब चेक करें और फिर आगे विडियो को प्ले करें।

334. To stop video time at 4 minute 25 seconds in VLC Media Player.

VLC मीडिया प्लेयर में विडियो को रोकने का समय 4 मिनट 25 सेकंड।

Why we use Match formula ?

मैच फॉर्मूला का उपयोग क्यों करते हैं?

Match ?



Stop video here and ask students to do practice of 'Match' formula and then play the video again.

विडियो को रोके और विद्यार्थियों को मैच फॉर्मूला का अभ्यास करने को कहें और फिर आगे विडियो को प्ले करें।

335. To stop video time at 5 minute 45 seconds in VLC Media Player.


VLC मीडिया प्लेयर में विडियो को रोकने का समय 5 मिनट 45 सेकंड।

Stop video here and ask students to find the position of '344' as shown in the video and then play the video again?

विडियो को रोके और विद्यार्थियों को 344 की पोजिसन बताने को कहें जैसे की विडियो में दिखाया है और फिर आगे विडियो को प्ले करें।

336. To stop video time at 5 minute 55 seconds in VLC Media Player.

VLC मीडिया प्लेयर में विडियो को रोकने का समय 5 मिनट 55 सेकंड।



Stop video here and ask students to find out total of any one name in data and then play the video again.

विडियो को रोके और विद्यार्थियों को अपने डाटा में किसी एक नाम का टोटल करने को कहें और फिर आगे विडियो को प्ले करें।

337. To stop video time at 7 minute 11 seconds in VLC Media Player.

VLC मीडिया प्लेयर में विडियो को रोकने का समय 7 मिनट 11 सेकंड ।

Stop video here and ask students to do as shown in the video and then play the video again.

विडियो को रोके और विद्यार्थियों को जैसा विडियो में दिखाया गया है वैसा करने को कहें और फिर आगे विडियो को प्ले करें।

338. To stop video time at 7 minute 33 seconds in VLC Media Player.

VLC मीडिया प्लेयर में विडियो को रोकने का समय 7 मिनट 33 सेकंड ।

Now just check and play the video again.

अब चेक करें और आगे विडियो प्ले करें।

339. To stop video time at 7 minute 41 seconds in VLC Media Player.

VLC मीडिया प्लेयर में विडियो को रोकने का समय 7 मिनट 41 सेकंड ।

Stop video here and ask students to find out the average value of any name and then play the video again.

विडियो को रोके और विद्यार्थियों को किसी नाम का एवरेज वैल्यू निकालने को कहें और फिर आगे विडियो को प्ले करें।

340. To stop video time at 10 minute 02 seconds in VLC Media Player.

VLC मीडिया प्लेयर में विडियो को रोकने का समय 10 मिनट 02 सेकंड ।

Stop video here and ask students to do as shown in the video.

विडियो को रोके विद्यार्थियों को जैसा विडियो में दिखाया गया है वैसा करने को कहें।

Now just check and play the video again.


अब चेक करें और आगे विडियो प्ले करें।

341. To stop video time at 10 minute 23 seconds in VLC Media Player.

VLC मीडिया प्लेयर में विडियो को रोकने का समय 10 मिनट 23 सेकंड ।

Find out how many times a particular name comes in a sheet using formula.

फार्मूला के उपयोग से अपने डाटा के किसी एक नाम को देखें कि वह कितनी बार आया है।



Stop video here and ask students to count any particular name which repeats in data and then play the video again.

विडियो को रोके विद्यार्थियों को कोई नाम काउंट करने को कहें की यह नाम डाटा मे कितनी बार आया है और फिर आगे विडियो को प्ले करें।

342. To stop video time at 11 minute 52 seconds in VLC Media Player.

VLC मीडिया प्लेयर मे विडियो को रोकने का समय 11 मिनट 52 सेकंड।

Stop video here and check whether they've counted the name or not and then play the video again.

विडियो को रोके और चेक करें विद्यार्थियों ने नाम को काउंट किया है या नहीं और फिर आगे विडियो को प्ले करें।

343. To stop video time at 12 minute 03 seconds in VLC Media Player.

VLC मीडिया प्लेयर मे विडियो को रोकने का समय 12 मिनट 03 सेकंड।

Find out average of name whose name and ID both are same using formula.

किसी फार्मूला के उपयोग से एवरेज निकालें जिसकी आईडी और नाम एक हो ?



Stop video here and ask students to find out the average value whose name and id are same and then play the video again.

विडियो को रोके और विद्यार्थियों को एवरेज निकालने कहें जिसका नाम और आई.डी एक जैसे हो और फिर आगे विडियो को प्ले करें।

344. To stop video time at 14 minute 43 seconds in VLC Media Player.

VLC मीडिया प्लेयर मे विडियो को रोकने का समय 14 मिनट 43 सेकंड।

Stop video here and ask students to do as shown in the video.

विडियो को रोके विद्यार्थियों को जैसा विडियो मे दिखाया गया है वैसा करने को कहें।

Now just check and play the video again.

अब चेक करें और आगे विडियो प्ले करें।

345. To stop video time at 14 minute 58 seconds in VLC Media Player.

VLC मीडिया प्लेयर में विडियो को रोकने का समय 14 मिनट 58 सेकंड ।

Stop video here and ask students to type some DOB in column and find out days name from the date of birth and then play the video again.

विडियो को रोके विद्यार्थियों को डी.ओ.बी टाइप करने को कहें और फिर उसमें से दिन के नाम को टाइप करने को कहें जैसे कि विडियो में दिखाया गया है और फिर आगे विडियो को प्ले करें।

346. To stop video time at 16 minute 37 seconds in VLC Media Player.

VLC मीडिया प्लेयर में विडियो को रोकने का समय 16 मिनट 37 सेकंड ।

Stop video here and check whether they've converted dates into days name or not and then play the video again.

विडियो को रोके और चेक करें विद्यार्थियों ने डेट्स को दिन के नाम में बदला है या नहीं और फिर आगे विडियो को प्ले करें।

347. To stop video time at 16 minute 50 seconds in VLC Media Player.

VLC मीडिया प्लेयर में विडियो को रोकने का समय 16 मिनट 50 सेकंड ।

COMPUTER SHIKSHA
..... bridging the digital divide

Find out the large and small value of
your sheet or data.

अपने शीट या डाटा से लार्ज वैल्यू और
स्माल वैल्यू को निकालें ।



Stop video here and ask students to find out second highest and second lowest value from the data and then play the video again.

विडियो को रोके और विद्यार्थियों को डाटा में से दूसरी सबसे बड़ी वैल्यू और दूसरी सबसे से छोटी वैल्यू को निकालने को कहें और फिर आगे विडियो को प्ले करें।

348. To stop video time at 18 minute 28 seconds in VLC Media Player.

VLC मीडिया प्लेयर में विडियो को रोकने का समय 18 मिनट 28 सेकंड ।

Stop video here and ask students to do as shown in the video and then play the video again.

विडियो को रोके विद्यार्थियों को जैसा विडियो में दिखाया गया है वैसा करने को कहें और फिर आगे विडियो को प्ले करें।

349. To stop video time at 19 minute 47 seconds in VLC Media Player.

VLC मीडिया प्लेयर में विडियो को रोकने का समय 19 मिनट 47 सेकंड ।

Stop video here and ask students to do as shown in the video.

विडियो को रोके विद्यार्थियों को जैसा विडियो में दिखाया गया है वैसा करने को कहें।

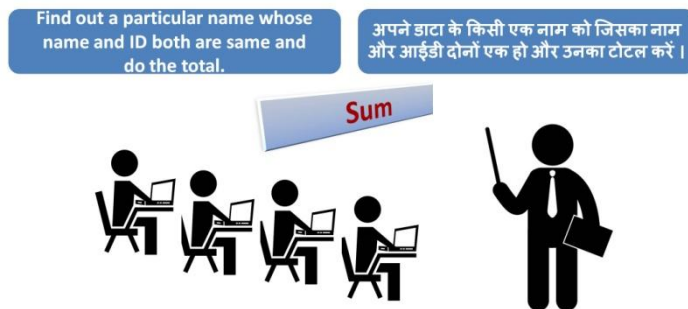
Now just check and play the video again.

अब चेक करें और आगे विडियो प्ले करें।

350. To stop video time at 19 minute 55 seconds in VLC Media Player.

VLC मीडिया प्लेयर में विडियो को रोकने का समय 19 मिनट 55 सेकंड ।

COMPUTER SHIKSHA
..... bridging the digital divide



Stop video here and ask students to find out the total value of whose name and are same and then play the video again.

विडियो को रोके विद्यार्थियों को टोटल करने को कहें जिसका नाम और आई डी एक जैसे हो और फिर आगे विडियो को प्ले करें।

351. To stop video time at 22 minute 38 seconds in VLC Media Player.

VLC मीडिया प्लेयर में विडियो को रोकने का समय 22 मिनट 38 सेकंड ।

Stop video here and ask students to do as shown in the video and then play the video again.

विडियो को रोके विद्यार्थियों को जैसा विडियो में दिखाया गया है वैसा करने को कहें और फिर आगे विडियो को प्ले करें।

352. To stop video time at 23 minute 15 seconds in VLC Media Player.

VLC मीडिया प्लेयर में विडियो को रोकने का समय 23 मिनट 15 सेकंड ।

Stop video here and ask students to do as shown in the video.

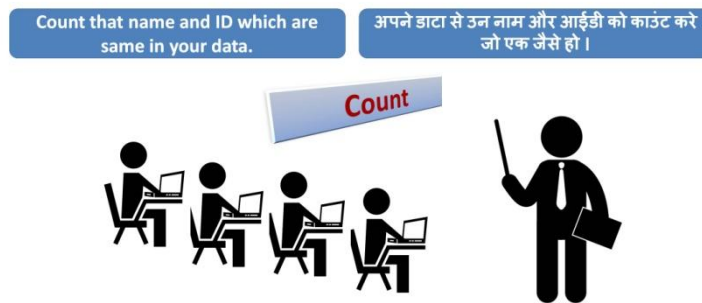
विडियो को रोके विद्यार्थियों को जैसा विडियो में दिखाया गया है वैसा करने को कहें।

Now just check and play the video again.

अब चेक करें और आगे विडियो प्ले करें।

353. To stop video time at 23 minute 23 seconds in VLC Media Player.

VLC मीडिया प्लेयर में विडियो को रोकने का समय 23 मिनट 23 सेकंड ।



Stop video here and ask students to count the names whose name and id are same and then play the video again.

विडियो को रोके विद्यार्थियों को नाम काउंट करने को कहें जिसका नाम और आई डी एक जैसे हो और फिर आगे विडियो को प्ले करें।

354. To stop video time at 26 minute 43 seconds in VLC Media Player.

VLC मीडिया प्लेयर में विडियो को रोकने का समय 26 मिनट 43 सेकंड ।

Stop video here and ask students to do as shown in the video.

विडियो को रोके विद्यार्थियों को जैसा विडियो में दिखाया गया है वैसा करने को कहें।

Stop video here and check whether they've counted the name or not and then play the video again.

विडियो को रोके और चेक करें विद्यार्थियों ने नाम को काउंट किया है या नहीं और फिर आगे विडियो को प्ले करें।

355. To stop video time at 26 minute 51 seconds in VLC Media Player.

VLC मीडिया प्लेयर में विडियो को रोकने का समय 26 मिनट 51 सेकंड ।



Stop video here and ask students to draw an object and also ask them to do formatting on that object and then play the video again.

विडियो को रोके और विद्यार्थियों को एक ऑब्जेक्ट ड्रा करने को कहें और उसमें फॉर्मेटिंग भी करने को कहें और फिर आगे विडियो को प्ले करें।

356. To stop video time at 27 minute 27 seconds in VLC Media Player.

VLC मीडिया प्लेयर में विडियो को रोकने का समय 27 मिनट 27 सेकंड ।

Stop video here and ask students to do as shown in the video.

विडियो को रोके विद्यार्थियों को जैसा विडियो मे दिखाया गया है वैसा करने को कहें।

Now just check and play the video again.

अब चेक करें और आगे विडियो प्ले करें।


357. To stop video time at 27 minute 54 seconds in VLC Media Player.

VLC मीडिया प्लेयर मे विडियो को रोकने का समय 27 मिनट 54 सेकंड ।

COMPUTER SHIKSHA
..... bridging the digital divide

And rotate this picture.

और इस चित्र को रोटेट करें ।



Stop video here and ask students to rotate the image and then play the video again.

विडियो को रोके और विद्यार्थियों को चित्र को रोटेट करने को कहें और फिर आगे विडियो को प्ले करें।

358. To stop video time at 28 minute 36 seconds in VLC Media Player.

VLC मीडिया प्लेयर मे विडियो को रोकने का समय 28 मिनट 36 सेकंड ।

Stop video here and ask students to do as shown in the video.

विडियो को रोके विद्यार्थियों को जैसा विडियो मे दिखाया गया है वैसा करने को कहें।

Stop video here and check whether they've rotated the image or not and then play the video again.

विडियो को रोके और चेक करें विद्यार्थियों ने चित्र को रोटेट किया है या नहीं और फिर आगे विडियो को प्ले करें।


359. To stop video time at 28 minute 45 seconds in VLC Media Player.

VLC मीडिया प्लेयर मे विडियो को रोकने का समय 28 मिनट 45 सेकंड ।

COMPUTER SHIKSHA
..... bridging the digital divide

Now group these pictures.

अब इन चित्रों को ग्रुप में करें।



Stop video here and ask students to do the grouping of the image and then play the video again.

विडियो को रोके और विद्यार्थियों को चित्रों को ग्रुपिंग में करने को कहें और फिर आगे विडियो को प्ले करें।

360. To stop video time at 29 minute 28 seconds in VLC Media Player.

VLC मीडिया प्लेयर में विडियो को रोकने का समय 29 मिनट 28 सेकंड ।

Stop video here and ask students to draw one more object and select the both objects as shown in the video and then play the video again.

विडियो को रोके और विद्यार्थियों को एक और ऑब्जेक्ट ड्रॉ करने को और उसे सेलेक्ट करने को कहें जैसे कि विडियो में दिखाया गया और फिर आगे विडियो को प्ले करें।

361. To stop video time at 30 minute 05 seconds in VLC Media Player.

VLC मीडिया प्लेयर में विडियो को रोकने का समय 30 मिनट 05 सेकंड ।

Stop video here and ask students to do as shown in the video and then play the video again.

विडियो को रोके विद्यार्थियों को जैसा विडियो में दिखाया गया है वैसा करने को कहें और फिर आगे विडियो को प्ले करें।

362. To stop video time at 30 minute 23 seconds in VLC Media Player.

VLC मीडिया प्लेयर में विडियो को रोकने का समय 30 मिनट 23 सेकंड ।

Stop video here and ask students to do as shown in the video.

विडियो को रोके विद्यार्थियों को जैसा विडियो में दिखाया गया है वैसा करने को कहें।

Now just check and play the video again.

अब चेक करें और आगे विडियो प्ले करें।

363. To stop video time at 30 minute 23 seconds in VLC Media Player.

VLC मीडिया प्लेयर में विडियो को रोकने का समय 30 मिनट 23 सेकंड ।

Stop video here and ask students to do 'Bold', 'Italic' and 'Underline' and also ask to do the text in 'Centre alignment' and then play the video again.

विडियो को रोके विद्यार्थियों को बोल्ड, इटैलिक, और अंडरलाईन और टेक्स्ट को सेंटर अलाइनमेंट में लाने को कहें और फिर आगे विडियो प्ले करें।

364. To stop video time at 31 minute 40 seconds in VLC Media Player.

VLC मीडिया प्लेयर में विडियो को रोकने का समय 31 मिनट 40 सेकंड ।

Stop video here and ask students to do as shown in the video.

विडियो को रोके विद्यार्थियों को जैसा विडियो में दिखाया गया है वैसा करने को कहें।

Now just check and play the video again.

अब चेक करें और आगे विडियो प्ले करें।

365. To stop video time at 32 minute 23 seconds in VLC Media Player.

VLC मीडिया प्लेयर में विडियो को रोकने का समय 32 मिनट 23 सेकंड ।

Stop video here and ask students to save the file and type some data on the second sheet and then play the video again.

विडियो को रोके विद्यार्थियों को फ़ाइल सेव करने को कहें और फिर दूसरी शीट पर कुछ डाटा को टाइप करें।

366. To stop video time at 34 minute 02 seconds in VLC Media Player.

VLC मीडिया प्लेयर में विडियो को रोकने का समय 34 मिनट 02 सेकंड ।

Stop video here and ask students to type some number and then find if the number is even or not then play the video again.

विडियो को रोके विद्यार्थियों को कुछ नंबर टाइप करने को कहें और ईवन नंबर को निकाले जैसे की विडियो में दिखाया और फिर आगे विडियो को प्ले करें।

367. To stop video time at 34 minute 50 seconds in VLC Media Player.

VLC मीडिया प्लेयर में विडियो को रोकने का समय 34 मिनट 50 सेकंड ।

Now just check and play the video again.

अब चेक करें और आगे विडियो प्ले करें।

368. To stop video time at 35 minute 20 seconds in VLC Media Player.

VLC मीडिया प्लेयर में विडियो को रोकने का समय 35 मिनट 20 सेकंड ।

COMPUTER SHIKSHA

Now type these numbers and
find out LCM and GCD number.

अब आप इन नम्बर को टाइप करें और इनमें से
ल.स.म. और जीसीडी नम्बर को बतायें ।

23,53,42,56,34,23,76,88,

Stop video here and ask students to find out L.C.M and G.C.D of the given numbers which is shown in the video and then play the video again.

विडियो को रोके विद्यार्थियों को विडियो में दिये गए नंबरों का ल.सी.म और जी.सी.डी निकालने को कहें और फिर आगे विडियो को प्ले करें।

369. To stop video time at 37 minute 00 seconds in VLC Media Player.

VLC मीडिया प्लेयर में विडियो को रोकने का समय 37 मिनट 00 सेकंड ।

Stop video here and ask students to find out L.C.M as shown in the video and then play the video again.

विडियो को रोके विद्यार्थियों को ल.सी.म निकालने को कहें जैसे कि विडियो में दिखाया गया और फिर आगे विडियो को प्ले करें।

370. To stop video time at 37 minute 38 seconds in VLC Media Player.

VLC मीडिया प्लेयर में विडियो को रोकने का समय 37 मिनट 38 सेकंड ।

Stop video here and ask students to find out G.C.D as shown in the video and then play the video again.

विडियो को रोके विद्यार्थियों को जी.सी.डी निकालने को कहें जैसे कि विडियो मे दिखाया गया और फिर आगे विडियो को प्ले करें।

371. To stop video time at 37 minute 48 seconds in VLC Media Player.

VLC मीडिया प्लेयर मे विडियो को रोकने का समय 37 मिनट 48 सेकंड ।



Now Save Your File And Shut Down Your Computer.

अब आप अपनी फाइल को सेव करें
और कंप्यूटर को शट डाउन करें।

Stop video here and ask students to close their file and shutdown the computer.

विडियो को रोके और विद्यार्थियों से फ़ाइल क्लोज़ कराये और कम्प्युटर को शटडाउन करने को कहें।

Complete teacher's manual for Open office Calc 2 Class 7

Summaries

- ✓ Why we use 'Spelling option'?
स्पेलिंग विकल्प का उपयोग क्यों करते हैं?
- ✓ Why we use 'Detective option'?
डिटैक्टिव विकल्प का उपयोग क्यों करते हैं?
- ✓ How to use 'Goal seek' option?
गोल विकल्प का उपयोग कैसे करते हैं?
- ✓ How to use 'Solver'?
सोलवर विकल्प का उपयोग कैसे करते हैं?
- ✓ Why we use 'Scenario' option?
सनेरिओ विकल्प का उपयोग कैसे करते हैं?
- ✓ Why we use 'Share Document' option?
शेयर डॉक्युमेंट का उपयोग क्यों करते हैं?
- ✓ Why we use 'Merge Document'?
मर्ज डॉक्युमेंट का उपयोग क्यों करते हैं?
- ✓ Why we use 'Protect Document'?
प्रोटेक्ट डॉक्युमेंट का उपयोग कैसे करते हैं?
- ✓ Why we use 'Cell Contents'?
सेल कंटेंट का उपयोग कैसे करते हैं?
- ✓ Why we use 'Left' formula?
लेफ्ट फॉर्मूला का उपयोग क्यों करते हैं?
- ✓ Why we use 'Right' formula?
राइट फॉर्मूला का उपयोग क्यों करते हैं?
- ✓ Why we use 'Mid' formula?
मिड फॉर्मूला का उपयोग क्यों करते हैं?
- ✓ Why we use 'Find' formula?
फाइंड फॉर्मूला का उपयोग क्यों करते हैं?
- ✓ Why we use 'Search' formula?
सर्च फॉर्मूला का उपयोग क्यों करते हैं?

- ✓ Why we use 'Substitute' formula?
सब्सटिट्यूट फॉर्मूला का उपयोग क्यों करते हैं?
- ✓ How to use 'Length' formula?
लेंथ फॉर्मूला का उपयोग कैसे करते हैं?

Now let's start video.
अब विडियो को शुरू करें ।

372. To stop video time at 15 seconds in VLC Media Player.
VLC मीडिया प्लेयर में विडियो को रोकने का समय 15 सेकंड ।

COMPUTER SHIKSHA

Why we use countif and countifs ?

काउंट इफ और काउंट इफ्स का उपयोग क्यों करते हैं ?

Countif and countifs ?



Stop video here and ask, why we use 'Countif and Countifs' formula?
विडियो को रोके और पूछें काउंट इफ और काउंट इफ्स फॉर्मूला का उपयोग क्यों करते हैं ?
Just listen to the answers and play the video again for the correct answer.
जवाब सुने और सही जवाब के लिए आगे के विडियो को प्ले करें ।


373. To stop video time at 52 seconds in VLC Media Player.
VLC मीडिया प्लेयर में विडियो को रोकने का समय 52 सेकंड ।

COMPUTER SHIKSHA

What is difference between
sumif and sumifs ?

सम इफ और सम इफ्स में क्या अंतर होता है ?

Sumif and sumifs ?



Stop video here and ask, What is the difference between ‘sumif and sumifs’ formula?

विडियो को रोके और पूछें सम इफ और सम इफ्स में क्या अंतर होता है ?

Just listen to the answers and play the video again for the correct answer.

जवाब सुने और सही जवाब के लिए आगे के विडियो को प्ले करें।

374. To stop video time at 1 minute 24 seconds in VLC Media Player.

VLC मीडिया प्लेयर में विडियो को रोकने का समय 1 मिनट 24 सेकंड ।



Stop video here and ask why we use Anchor option?

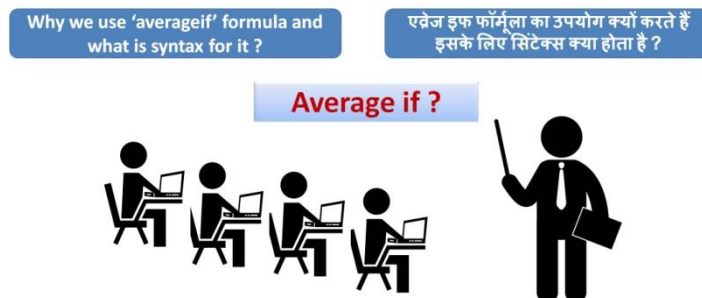
विडियो को रोके और पूछें एंकर विकल्प का उपयोग क्यों करते हैं ?

Just listen to the answers and play the video again for the correct answer.

जवाब सुने और सही जवाब के लिए आगे के विडियो को प्ले करें।

375. To stop video time at 1 minute 37 seconds in VLC Media Player.

VLC मीडिया प्लेयर में विडियो को रोकने का समय 1 मिनट 37 सेकंड ।



Stop video here and ask why we use ‘average if’ formula?

विडियो को रोके और पूछें एवरेज इफ फॉर्मूला का उपयोग क्यों करते हैं ?

Just listen to the answers and play the video again for the correct answer.

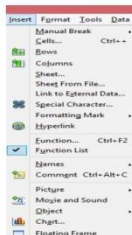
जवाब सुने और सही जवाब के लिए आगे के विडियो को प्ले करें।

376. To stop video time at 2 minute 05 seconds in VLC Media Player.

VLC मीडिया प्लेयर में विडियो को रोकने का समय 2 मिनट 05 सेकंड ।

Why we use comments option ?

कमेंट्स विकल्प का उपयोग क्यों करते हैं ?



Stop video here and ask why we use ‘Comments’ option?

विडियो को रोके और पूछें कमेंट्स विकल्प का उपयोग क्यों करते हैं ?

Just listen to the answers and play the video again for the correct answer.

जवाब सुने और सही जवाब के लिए आगे के विडियो को प्ले करें।

377. To stop video time at 2 minute 27 seconds in VLC Media Player.

VLC मीडिया प्लेयर में विडियो को रोकने का समय 2 मिनट 27 सेकंड ।

Now open your Spreadsheet document.

अब आप स्प्रेडशीट के डॉक्यूमेंट को ओपन करें ।

Stop video here and ask students to turn on the computer and open the

‘Spreadsheet file’ and then play the video again.

विडियो को रोके और विद्यार्थियों को कम्प्युटर ऑन करने को कहें और स्प्रेडशीट की फ़ाइल को ओपन करने को कहें और फिर आगे विडियो को प्ले करें।

378. To stop video time at 3 minute 13 seconds in VLC Media Player.

VLC मीडिया प्लेयर में विडियो को रोकने का समय 3 मिनट 13 सेकंड ।

Now let's know
what will we learn today ?

आईये अब जानते हैं कि
आज क्या सीखेंगे ?



Stop video here and ask What will we learn today ?

विडियो को रोके और पूछें की आज हम क्या सीखेंगे ?

Just Listen to the answer and play the video again.

सिर्फ जवाब को सुने और आगे की विडियो को प्ले करे ।

379. To stop video time at 3 minute 25 seconds in VLC Media Player.

VLC मीडिया प्लेयर मे विडियो को रोकने का समय 3 मिनट 25 सेकंड ।

Stop video here and ask students to go to next 'sheet' and type these words and ask how will we 'correct' these words and then play the video again for correct answer.

विडियो को रोके विद्यार्थियों को इन शब्द को टाइप करने को कहें और पूछे की इन शब्द को कैसे ठीक करेंगे और फिर सही जवाब के लिए आगे के विडियो को प्ले करें ।

380. To stop video time at 4 minute 35 seconds in VLC Media Player.

VLC मीडिया प्लेयर मे विडियो को रोकने का समय 4 मिनट 35 सेकंड ।

Stop video here and ask students to go to Menu bar and select spelling Submenu as shown in video and play the video again.

विडियो को रोके विद्यार्थियों को मेनू बार पर जाने को कहें और स्पेलिंग सबमेनु को सेलेक्ट करें और फिर आगे के विडियो को प्ले करें ।

381. To stop video time at 4 minute 55 seconds in VLC Media Player.

VLC मीडिया प्लेयर मे विडियो को रोकने का समय 4 मिनट 55 सेकंड ।

Stop video here and ask students to do as shown in video.

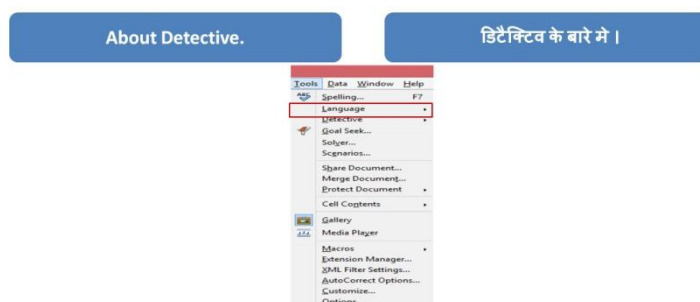
विडियो को रोके विद्यार्थियों को कहें जैसा की विडियो मे दिखाया गया है वैसा करें ।

Now just check and play the video again.

अब चेक करें और आगे विडियो प्ले करें।

382. To stop video time at 5 minute 36 seconds in VLC Media Player.

VLC मीडिया प्लेयर मे विडियो को रोकने का समय 5 मिनट 36 सेकंड ।



Stop video here and tell students: let's learn about 'Detective' option and play the video again.

विडियो को रोके विद्यार्थियों को कहें आईयें अब डिटैक्टिव विकल्प के बारे में सीखते हैं और आगे के विडियो को प्ले करें ।

383. To stop video time at 6 minute 00 seconds in VLC Media Player.

VLC मीडिया प्लेयर में विडियो को रोकने का समय 6 मिनट 00 सेकंड ।

Stop video here and ask students to go to Menu bar and select Detective Submenu as shown in video and play the video again.

विडियो को रोके विद्यार्थियों को मेनू बार पर जाने को कहें और डिटैक्टिव सबमेनू को सेलेक्ट करें और फिर आगे के विडियो को प्ले करें ।

384. To stop video time at 6 minute 50 seconds in VLC Media Player.

VLC मीडिया प्लेयर में विडियो को रोकने का समय 6 मिनट 50 सेकंड ।

Stop video here and ask students to 'Remove Detective' as shown in video and play the video again.

विडियो को रोके विद्यार्थियों को कहें डिटैक्टिव को रिमूव करें और फिर आगे के विडियो को प्ले करें ।

385. To stop video time at 7 minute 50 seconds in VLC Media Player.

VLC मीडिया प्लेयर में विडियो को रोकने का समय 7 मिनट 50 सेकंड ।

Stop video here and ask students to use 'Trace Error and Mark Invalid data' as shown in video and play the video again.

विडियो को रोके विद्यार्थियों को कहें ट्रेस एर और मार्क इनवैलिड डाटा का उपयोग करें और फिर आगे के विडियो को प्ले करें ।

386. To stop video time at 8 minute 55 seconds in VLC Media Player.

VLC मीडिया प्लेयर में विडियो को रोकने का समय 8 मिनट 550 सेकंड ।

Stop video here and ask students to use 'Fill mode and Remove all Trace' as shown in video and play the video again.

विडियो को रोके विद्यार्थियों को कहें फिल मोड और रिमूव ऑल ट्रेस का उपयोग करें और फिर आगे के विडियो को प्ले करें ।

Now just check and play the video again.

अब चेक करें और आगे विडियो प्ले करें।

387. To stop video time at 09 minute 01 seconds in VLC Media Player.
VLC मीडिया प्लेयर मे विडियो को रोकने का समय 09 मिनट 01 सेकंड ।

COMPUTER SHIKSHA



Stop video here and ask Why we use ‘Goal seek’ option ?

विडियो को रोके और पूछें गोल सीक विकल्प का उपयोग क्यों करते है ?

Now just listen to the answer and play the video again for correct answer.

बस जवाब को सुने और फिर सही जवाब के लिए आगे विडियो के प्ले करें।

388. To stop video time at 11 minute 42 seconds in VLC Media Player.
VLC मीडिया प्लेयर मे विडियो को रोकने का समय 11 मिनट 42 सेकंड ।

Stop video here and ask students to go to ‘Menu bar’ and select ‘Goal seek’

Submenu as shown in video and play the video again.

विडियो को रोके विद्यार्थियों को मेनू बार पर जाने को कहें और गोल सीक सबमेनु को सेलेक्ट करें और फिर आगे के विडियो को प्ले करें ।

389. To stop video time at 12 minute 36 seconds in VLC Media Player.
VLC मीडिया प्लेयर मे विडियो को रोकने का समय 12 मिनट 36 सेकंड ।

Stop video here and ask students to define the ‘formula cell’; ‘Target Value’; ‘variable cell’ as shown in video and play the video again.

विडियो को रोके विद्यार्थियों को फॉर्मूला सेल, टारगेट वैल्यू और वरीयबल सेल को डिफ़ाइन करने को कहें और फिर आगे के विडियो को प्ले करें ।

390. To stop video time at 13 minute 06 seconds in VLC Media Player.
VLC मीडिया प्लेयर मे विडियो को रोकने का समय 13 मिनट 06 सेकंड ।

Stop video here and ask students to do as shown in video.

विडियो को रोके विद्यार्थियों को वैसा करने को कहे जैसा की विडियो मे दिखाया गया है ।

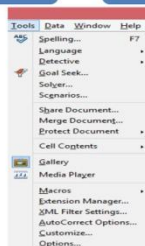
Now just check and play the video again.

अब चेक करें और आगे विडियो प्ले करें।

391. To stop video time at 09 minute 01 seconds in VLC Media Player.
VLC मीडिया प्लेयर मे विडियो को रोकने का समय 09 मिनट 01 सेकंड ।

Why we use Goal seek ?

गोयल सीक का उपयोग क्यों करते हैं ?



Stop video here and ask Why we use ‘Solver’ option ?

विडियो को रोके और पूछें सोल्वर विकल्प का उपयोग क्यों करते हैं ?

Now just listen to the answer and play the video again for correct answer.

बस जवाब को सुने और फिर सही जवाब के लिए आगे विडियो के प्ले करें।

392. To stop video time at 13 minute 55 seconds in VLC Media Player.

VLC मीडिया प्लेयर में विडियो को रोकने का समय 13 मिनट 55 सेकंड ।

Stop video here and ask students to go to ‘sheet 3’ and type these data as shown in video and play the video again.

विडियो को रोके विद्यार्थियों को शीट 3 पर जाने को कहें और फिर इन डाटा को टाइप करने को कहे जैसा की विडियो दिखाया गया है और फिर आगे के विडियो को प्ले करें ।

393. To stop video time at 14 minute 28 seconds in VLC Media Player.

VLC मीडिया प्लेयर में विडियो को रोकने का समय 14 मिनट 28 सेकंड ।

Stop video here and ask students to type the target value as shown in video and play the video again.

विडियो को रोके विद्यार्थियों को टारगेट वैल्यू को टाइप करने को कहे जैसा की विडियो दिखाया गया है और फिर आगे के विडियो को प्ले करें ।

394. To stop video time at 15 minute 39 seconds in VLC Media Player.

VLC मीडिया प्लेयर में विडियो को रोकने का समय 15 मिनट 39 सेकंड ।

Stop video here and ask students to change the value of sheet using maximum option of solver as shown in video and play the video again.

विडियो को रोके विद्यार्थियों को सोल्वर विकल्प के मैक्सिमम ऑप्शन के दावरा शीट की वैल्यू को बदले जैसा की विडियो दिखाया गया है और फिर आगे के विडियो को प्ले करें ।

395. To stop video time at 17 minute 03 seconds in VLC Media Player.

VLC मीडिया प्लेयर में विडियो को रोकने का समय 17 मिनट 03 सेकंड ।

Stop video here and ask students to get the target value using solver as shown in video and play the video again.

विडियो को रोके विद्यार्थियों को सोल्वर विकल्प के उपयोग से टारगेट वैल्यू को प्राप्त करे जैसा की विडियो दिखाया गया है और फिर आगे के विडियो को प्ले करें ।

396. To stop video time at 17 minute 55 seconds in VLC Media Player.

VLC मीडिया प्लेयर में विडियो को रोकने का समय 17 मिनट 55 सेकंड ।

Stop video here and ask students to get the target value with multiple cells using solver as shown in video and play the video again.

विडियो को रोके विद्यार्थियों को सोल्वर विकल्प के उपयोग से मल्टिपल सेल के टारगेट वैल्यू को प्राप्त करे जैसा की विडियो दिखाया गया है और फिर आगे के विडियो को प्ले करें ।

Now just check and play the video again.

अब चेक करें और आगे विडियो प्ले करें।

397. To stop video time at 18 minute 01 seconds in VLC Media Player.

VLC मीडिया प्लेयर में विडियो को रोकने का समय 18 मिनट 01 सेकंड ।



Stop video here and ask What is use of ‘Scenario’ option ?

विडियो को रोके और पूछें सिनेरियो विकल्प का उपयोग किस लिए करते हैं ?

Now just listen to the answer and play the video again for correct answer.

बस जवाब को सुने और फिर सही जवाब के लिए आगे विडियो के प्ले करें।

398. To stop video time at 19 minute 25 seconds in VLC Media Player.

VLC मीडिया प्लेयर में विडियो को रोकने का समय 19 मिनट 25 सेकंड ।

Stop video here and ask students to do ‘Copy & Paste’ one sheet to another sheet as shown in video and play the video again.

विडियो को रोके विद्यार्थियों को एक शीट से दूसरे शीट पर डाटा को कॉपी पेस्ट करने को कहें जैसा की विडियो दिखाया गया है और फिर आगे के विडियो को प्ले करें ।

399. To stop video time at 20 minute 27 seconds in VLC Media Player.

VLC मीडिया प्लेयर में विडियो को रोकने का समय 20 मिनट 27 सेकंड ।

Stop video here and ask students to set the scenario as shown in video and play the video again.

विडियो को रोके विद्यार्थियों को सिनेरियो को सेट करने को कहें जैसा की विडियो दिखाया गया है और फिर आगे के विडियो को प्ले करें ।

400. To stop video time at 21 minute 29 seconds in VLC Media Player.

VLC मीडिया प्लेयर में विडियो को रोकने का समय 21 मिनट 29 सेकंड ।

Stop video here and ask students to set the scenario for another data as shown in video and play the video again.

विडियो को रोके विद्यार्थियों को को एक अलग डाटा के लिए सिनेरियो को सेट करने को कहें जैसा की विडियो दिखाया गया है और फिर आगे के विडियो को प्ले करें ।

Now just check and play the video again.

अब चेक करें और आगे विडियो प्ले करें।

401. To stop video time at 21 minute 34 seconds in VLC Media Player.

VLC मीडिया प्लेयर मे विडियो को रोकने का समय 21 मिनट 34 सेकंड ।



Stop video here and ask: Why we use ‘share document’ option?

विडियो को रोके और पूछें शेयर डॉक्युमेंट विकल्प का उपयोग क्यों करते है ?

Now just listen to the answer and play the video again for correct answer.

बस जवाब को सुने और फिर सही जवाब के लिए आगे विडियो के प्ले करें।

402. To stop video time at 22 minute 55 seconds in VLC Media Player.

VLC मीडिया प्लेयर मे विडियो को रोकने का समय 22 मिनट 25 सेकंड ।

Stop video here and ask students to share this document as shown in video and play the video again.

विडियो को रोके विद्यार्थियों को इस डॉक्युमें को शेयर करने को कहें जैसा की विडियो दिखाया गया है और फिर आगे के विडियो को प्ले करें ।

403. To stop video time at 23 minute 47 seconds in VLC Media Player.

VLC मीडिया प्लेयर मे विडियो को रोकने का समय 23 मिनट 47 सेकंड ।

Stop video here and ask students to unshare this document as shown in video and play the video again.

विडियो को रोके विद्यार्थियों को इस डॉक्युमें को अनशेयर करने को कहें जैसा की विडियो दिखाया गया है और फिर आगे के विडियो को प्ले करें ।

Now just check and play the video again.

अब चेक करें और आगे विडियो प्ले करें।

404. To stop video time at 24 minute 11 seconds in VLC Media Player.

VLC मीडिया प्लेयर मे विडियो को रोकने का समय 24 मिनट 11 सेकंड ।



Stop video here and tell students: let's learn about 'Protect document' option.

विडियो को रोके और पूछें आईयूँ अब प्रोटेक्ट डॉक्युमेंट विकल्प के बारे में सीखते हैं ।

405. To stop video time at 25 minute 31 seconds in VLC Media Player.

VLC मीडिया प्लेयर में विडियो को रोकने का समय 25 मिनट 31 सेकंड ।

Stop video here and ask students to give the password as shown in video and play the video again.

विडियो को रोके विद्यार्थियों को पासवर्ड देने को कहें जैसा की विडियो दिखाया गया है और फिर आगे के विडियो को प्ले करें ।

406. To stop video time at 26 minute 15 seconds in VLC Media Player.

VLC मीडिया प्लेयर में विडियो को रोकने का समय 26 मिनट 15 सेकंड ।

Stop video here and ask students to 'unprotect' your sheet or document as shown in video and play the video again.

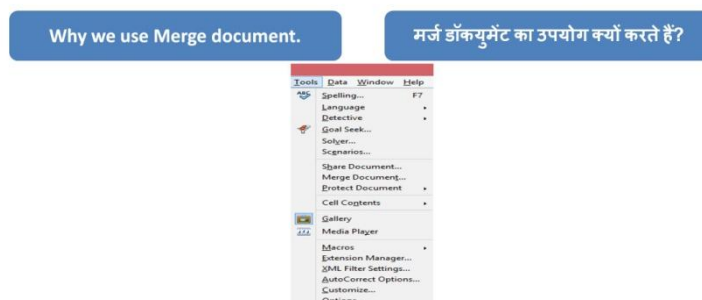
विडियो को रोके विद्यार्थियों को शीट को अनप्रोटेक्ट करने को कहें जैसा की विडियो दिखाया गया है और फिर आगे के विडियो को प्ले करें ।

Now just check and play the video again.

अब चेक करें और आगे विडियो प्ले करें।

407. To stop video time at 26 minute 21 seconds in VLC Media Player.

VLC मीडिया प्लेयर में विडियो को रोकने का समय 26 मिनट 21 सेकंड ।



Stop video here and ask: Why we use 'Merge document' option?

विडियो को रोके और पूछें मर्ज डॉक्युमेंट विकल्प का उपयोग क्यों करते हैं ?

Now just listen to the answer and play the video again for correct answer.

बस जवाब को सुने और फिर सही जवाब के लिए आगे विडियो के प्ले करें।

408. To stop video time at 27 minute 10 seconds in VLC Media Player.

VLC मीडिया प्लेयर में विडियो को रोकने का समय 27 मिनट 10 सेकंड ।

Stop video here and ask students to select a file from desktop or document as shown in video and play the video again.

विडियो को रोके विद्यार्थियों को डेस्कटॉप या डॉक्यूमेंट से फ़ाइल को सेलेक्ट करने को कहें जैसा की विडियो दिखाया गया है और फिर आगे के विडियो को प्ले करें ।

409. To stop video time at 27 minute 53 seconds in VLC Media Player.

VLC मीडिया प्लेयर में विडियो को रोकने का समय 27 मिनट 53 सेकंड ।

Stop video here and ask students to use filter as shown in video and play the video again.

विडियो को रोके विद्यार्थियों को फ़िल्टर का उपयोग करने को कहें जैसा की विडियो दिखाया गया है और फिर आगे के विडियो को प्ले करें ।

Now just check and play the video again.

अब चेक करें और आगे विडियो प्ले करें।

410. To stop video time at 28 minute 05 seconds in VLC Media Player.

VLC मीडिया प्लेयर में विडियो को रोकने का समय 28 मिनट 05 सेकंड ।



Stop video here and ask students to do practice of Gallery and media player by your self.

विडियो को रोके और गैलरी और मीडिया प्लेयर का अभ्यास खुद से करें ।

Now just check and play the video again.

अब चेक करें और आगे विडियो प्ले करें।

411. To stop video time at 30 minute 02 seconds in VLC Media Player.

VLC मीडिया प्लेयर में विडियो को रोकने का समय 30 मिनट 02 सेकंड ।

Stop video here and ask students to insert picture or audio file as shown in video and play the video again.

विडियो को रोके विद्यार्थियों को चित्र या आडिओ फ़ाइल को इन्सर्ट करने को कहें जैसा की विडियो दिखाया गया है और फिर आगे के विडियो को प्ले करें ।

Now just check and play the video again.

अब चेक करें और आगे विडियो प्ले करें।

412. To stop video time at 30 minute 41 seconds in VLC Media Player.

VLC मीडिया प्लेयर में विडियो को रोकने का समय 30 मिनट 41 सेकंड ।



Syntax for Left formula.

लेफ्ट फॉर्मूला के लिए सिंटैक्स ।

=Left("Text"; "Number")

Stop video here and ask students to write the syntax of 'left formula' in your notebook and play the video again.

विडियो को रोके और लेफ्ट फॉर्मूला का सिनटेक्स अपने नोटबुक में लिखें और आगे के विडियो को प्ले करें ।

413. To stop video time at 32 minute 45 seconds in VLC Media Player.

VLC मीडिया प्लेयर में विडियो को रोकने का समय 32 मिनट 45 सेकंड ।

Stop video here and ask students to apply 'left' formula as shown in the video and then play the video again.

विडियो को रोके विद्यार्थियों को लेफ्ट फॉर्मूला लगाने को कहें जैसे कि विडियो में दिखाया गया है और फिर आगे विडियो को प्ले करें।

414. To stop video time at 36 minute 01 seconds in VLC Media Player.

VLC मीडिया प्लेयर में विडियो को रोकने का समय 36 मिनट 01 सेकंड ।

Stop video here and ask students to apply 'left' formula with 'find' syntax as shown in the video and then play the video again.

विडियो को रोके विद्यार्थियों को लेफ्ट फॉर्मूला को फाइंड सिनटेक्स के साथ लगाने को कहें जैसे कि विडियो में दिखाया गया है और फिर आगे विडियो को प्ले करें।

415. To stop video time at 38 minute 01 seconds in VLC Media Player.

VLC मीडिया प्लेयर में विडियो को रोकने का समय 38 मिनट 01 सेकंड ।

Stop video here and ask students to apply 'left' formula with any text or symbol syntax as shown in the video and then play the video again.

विडियो को रोके विद्यार्थियों को लेफ्ट फॉर्मूला को टेक्स्ट या सिम्बल सिनटेक्स के साथ लगाने को कहें जैसे कि विडियो में दिखाया गया है और फिर आगे विडियो को प्ले करें।

Now just check and play the video again.

अब चेक करें और आगे विडियो प्ले करें।

416. To stop video time at 38 minute 38 seconds in VLC Media Player.

VLC मीडिया प्लेयर में विडियो को रोकने का समय 38 मिनट 38 सेकंड ।

COMPUTER SHIKSHA
..... bridging the digital divide

Syntax for Right formula.

राइट फॉर्मूला के लिए सिंटैक्स ।

=Right("Text"; "Number")

Stop video here and ask students to write the syntax of 'right formula' in your notebook and play the video again.

विडियो को रोके और लेफ्ट फॉर्मूला का सिंटैक्स अपने नोटबुक में लिखें और आगे के विडियो को प्ले करें ।

417. To stop video time at 40 minute 36 seconds in VLC Media Player.

VLC मीडिया प्लेयर में विडियो को रोकने का समय 40 मिनट 36 सेकंड ।

Stop video here and ask students to apply 'Right' formula as shown in the video and then play the video again.

विडियो को रोके विद्यार्थियों को राइट फॉर्मूला लगाने को कहें जैसे कि विडियो में दिखाया गया है और फिर आगे विडियो को प्ले करें।

418. To stop video time at 43 minute 49 seconds in VLC Media Player.

VLC मीडिया प्लेयर में विडियो को रोकने का समय 43 मिनट 49 सेकंड ।

Stop video here and ask students to apply 'right' formula with 'find' syntax as shown in the video and then play the video again.

विडियो को रोके विद्यार्थियों को राइट फॉर्मूला को फाइंड सिंटैक्स के साथ लगाने को कहें जैसे कि विडियो में दिखाया गया है और फिर आगे विडियो को प्ले करें।

Now just check and play the video again.

अब चेक करें और आगे विडियो प्ले करें।

419. To stop video time at 44 minute 19 seconds in VLC Media Player.

VLC मीडिया प्लेयर में विडियो को रोकने का समय 44 मिनट 19 सेकंड ।

Syntax for Mid formula.

मिड फॉर्मूला के लिए सिंटैक्स ।

= Mid("Text"; "Start"; "Number")

Stop video here and ask students to write the syntax of 'mid formula' in your notebook and play the video again.

विडियो को रोके और मिड फॉर्मूला का सीनटेक्स अपने नोटबुक में लिखें और आगे के विडियो को प्ले करें ।

420. To stop video time at 46 minute 56 seconds in VLC Media Player.

VLC मीडिया प्लेयर में विडियो को रोकने का समय 46 मिनट 56 सेकंड ।

Stop video here and ask students to apply 'Mid' formula as shown in the video and then play the video again.

विडियो को रोके विद्यार्थियों को मिड फॉर्मूला लगाने को कहें जैसे कि विडियो में दिखाया गया है और फिर आगे विडियो को प्ले करें।

421. To stop video time at 52 minute 38 seconds in VLC Media Player.

VLC मीडिया प्लेयर में विडियो को रोकने का समय 52 मिनट 38 सेकंड ।

Stop video here and ask students to apply 'Mid' formula with 'find' syntax as shown in the video and then play the video again.

विडियो को रोके विद्यार्थियों को मिड फॉर्मूला को फाइंड सीनटेक्स के साथ लगाने को कहें जैसे कि विडियो में दिखाया गया है और फिर आगे विडियो को प्ले करें।

Now just check and play the video again.

अब चेक करें और आगे विडियो प्ले करें।

422. To stop video time at 53 minute 06 seconds in VLC Media Player.

VLC मीडिया प्लेयर में विडियो को रोकने का समय 53 मिनट 06 सेकंड ।

Syntax for Search formula.

सर्च फॉर्मूला के लिए सिंटैक्स ।

=search("Find_Text"; "Text"; "postion")

Stop video here and ask students to write the syntax of 'search formula' in your notebook and play the video again.

विडियो को रोके और सर्च फॉर्मूला का सीनटेक्स अपने नोटेबुक में लिखें और आगे के विडियो को प्ले करें।

423. To stop video time at 55 minute 29 seconds in VLC Media Player.

VLC मीडिया प्लेयर में विडियो को रोकने का समय 55 मिनट 29 सेकंड।

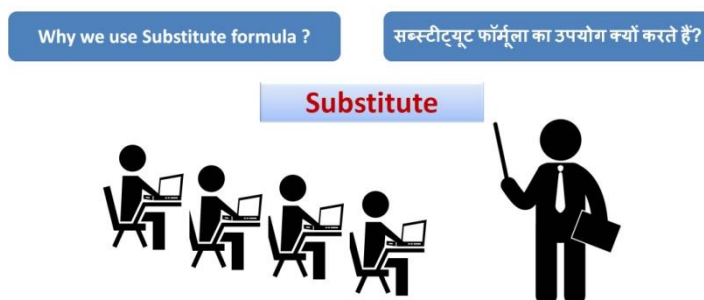
Stop video here and ask students to apply 'Search' formula as shown in the video and then play the video again.

विडियो को रोके विद्यार्थियों को सर्च फॉर्मूला लगाने को कहें जैसे कि विडियो में दिखाया गया है और फिर आगे विडियो को प्ले करें।

424. To stop video time at 55 minute 40 seconds in VLC Media Player.

VLC मीडिया प्लेयर में विडियो को रोकने का समय 55 मिनट 40 सेकंड।

COMPUTER SHIKSHA



Stop video here and ask students: why we use substitute formula ?

विडियो को रोके और विद्यार्थियों से पूछें कि सबस्टीट्यूट फॉर्मूला का उपयोग क्यों करते हैं ?

Now just listen to the answer and play the video again for correct answer.

बस जवाब को सुने और फिर सही जवाब के लिए आगे विडियो को प्ले करें।

425. To stop video time at 58 minute 18 seconds in VLC Media Player.

VLC मीडिया प्लेयर में विडियो को रोकने का समय 58 मिनट 18 सेकंड।

Stop video here and ask students to apply 'substitute' formula as shown in the video and then play the video again.

विडियो को रोके विद्यार्थियों को सबस्टीट्यूट फॉर्मूला लगाने को कहें जैसे कि विडियो में दिखाया गया है और फिर आगे विडियो को प्ले करें।

426. To stop video time at 59 minute 55 seconds in VLC Media Player.

VLC मीडिया प्लेयर में विडियो को रोकने का समय 59 मिनट 55 सेकंड।

Stop video here and ask students to apply 'substitute' formula with 'find' syntax as shown in the video and then play the video again.

विडियो को रोके विद्यार्थियों को सबस्टीट्यूट फॉर्मूला को फाइंड सीनटेक्स के साथ लगाने को कहें जैसे कि विडियो में दिखाया गया है और फिर आगे विडियो को प्ले करें।

Now just check and play the video again.

अब चेक करें और आगे विडियो प्ले करें।

427. To stop video time at 1 hour 00 minute 03 seconds in VLC Media Player.
VLC मीडिया प्लेयर में विडियो को रोकने का समय 1 घंटा 00 मिनट 03 सेकंड ।

COMPUTER SHIKSHA
..... bridging the digital divide

Why we use Trim formula ?

ट्रिम फॉर्मूला का उपयोग क्यों करते हैं ?

Trim

Stop video here and ask students: why we use trim formula ?

विडियो को रोके और विद्यार्थियों से पूछें की ट्रिम फॉर्मूला का उपयोग क्यों करते हैं ?

Now just listen to the answer and play the video again for correct answer.

बस जवाब को सुने और फिर सही जवाब के लिए आगे विडियो के प्ले करें।

428. To stop video time at 1 hour 02 minute 15 seconds in VLC Media Player.
VLC मीडिया प्लेयर में विडियो को रोकने का समय 1 घंटा 02 मिनट 15 सेकंड ।

Stop video here and ask students to apply 'Trim' formula as shown in the video and then play the video again.

विडियो को रोके विद्यार्थियों को ट्रिम फॉर्मूला लगाने को कहें जैसे कि विडियो में दिखाया गया है और फिर आगे विडियो को प्ले करें।

429. To stop video time at 1 hour 02 minute 27 seconds in VLC Media Player.
VLC मीडिया प्लेयर में विडियो को रोकने का समय 1 घंटा 02 मिनट 27 सेकंड ।

COMPUTER SHIKSHA
..... bridging the digital divide

Now Save Your File And Shut Down Your Computer.

अब आप अपनी फाइल को सेव करें
और कंप्यूटर को शट डाउन करें।

Stop video here and ask students to close their file and shutdown the computer.

विडियो को रोके और विद्यार्थियों से फ़ाइल क्लोज़ कराये और कम्प्युटर को शटडाउन करने को कहें।

Complete teacher's manual for Open office Calc 2 Class 8

Summaries

- ✓ Revision of 'Len' formula.
लेन फॉर्मूला का अभ्यास।
- ✓ Revision of 'Left' formula.
लेफ्ट फॉर्मूला का अभ्यास।
- ✓ Revision of 'Right' formula.
राइट फॉर्मूला का अभ्यास।
- ✓ Revision of 'Mid' formula.
मिड फॉर्मूला का अभ्यास।
- ✓ Revision of 'Find' formula?
फाइंड फॉर्मूला का अभ्यास।
- ✓ Revision of 'Substitute' formula.
सब्स्टिट्यूट फॉर्मूला का अभ्यास।
- ✓ How to use 'Goal seek'?
गोल सीक का उपयोग कैसे करते हैं?
- ✓ Revision of 'Solver' option.
सोलवर विकल्प का अभ्यास।
- ✓ Revision of 'Scenario' option.
सनेरिओ विकल्प का अभ्यास।
- ✓ How to merge document?

डॉक्युमेंट को मर्ज कैसे करते हैं?

✓ How to set password on the sheet or Document?

शीट या डॉक्युमेंट पर पासवर्ड कैसे लगते हैं?

Now let's start video.

अब विडियो को शुरू करें ।

430. To stop video time at 24 seconds in VLC Media Player.

VLC मीडिया प्लेयर में विडियो को रोकने का समय 24 सेकंड ।

COMPUTER SHIKSHA
..... bridging the digital divide



Stop video here and ask why we use 'Goal seek'

विडियो को रोके और पूछें गोल सीक का उपयोग क्यों करते हैं?

Just listen to the answers and play the video again for the correct answer.

जवाब सुने और सही जवाब के लिए आगे के विडियो को प्ले करें ।

431. To stop video time at 43 seconds in VLC Media Player.

VLC मीडिया प्लेयर में विडियो को रोकने का समय 43 सेकंड ।

COMPUTER SHIKSHA
..... bridging the digital divide



Stop video here and ask why we use 'Solver'

विडियो को रोके और पूछें सोल्वर का उपयोग क्यों करते हैं?

Just listen to the answers and play the video again for the correct answer.

जवाब सुने और सही जवाब के लिए आगे के विडियो को प्ले करें।

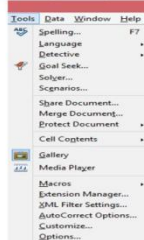
432. To stop video time at 1 minute 12 seconds in VLC Media Player.

VLC मीडिया प्लेयर में विडियो को रोकने का समय 1 मिनट 12 सेकंड।

COMPUTER SHIKSHA
..... bridging the digital divide

If you want to set a password in your sheet or document what will you do ?

यदि आप अपने डॉक्यूमेंट या शीट पर पासवर्ड लगाना हो तो कैसे लगायेंगे ?



Stop video here and ask if they know what they will do to set password on their sheet or document?

विडियो को रोके और पूछें क्या आप जानते हैं शीट या डॉक्यूमेंट पर पासवर्ड कैसे लगायेंगे?

Just listen to the answers and play the video again for the correct answer.

जवाब सुने और सही जवाब के लिए आगे के विडियो को प्ले करें।

433. To stop video time at 1 minute 27 seconds in VLC Media Player.

VLC मीडिया प्लेयर में विडियो को रोकने का समय 1 मिनट 27 सेकंड।

COMPUTER SHIKSHA
..... bridging the digital divide

What is syntax for left and right formula ?

लेफ्ट और राइट फॉर्मूलाओं के सिंटैक्स क्या होते हैं ?

Left and Right



Stop video here and ask what is syntax of 'Left and Right' formula?

विडियो को रोके और पूछें लेफ्ट और राइट फॉर्मूला का सिंटैक्स क्या होता है?

Just listen to the answers and play the video again for the correct answer.

जवाब सुने और सही जवाब के लिए आगे के विडियो को प्ले करें।

434. To stop video time at 1 minute 55 seconds in VLC Media Player.

VLC मीडिया प्लेयर में विडियो को रोकने का समय 1 मिनट 55 सेकंड।

What is difference between
Find and Search option ?

फाइंड और सर्च फॉर्मूला में क्या अंतर होता है ?

Find and search



Stop video here and ask what is the difference between ‘Find’ and ‘Search’ formula?

विडियो को रोके और पूछें फाइंड और सर्च में क्या अंतर होता है?

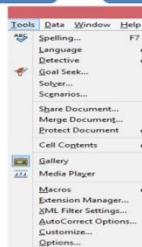
Just listen to the answers and play the video again for the correct answer.

जवाब सुने और सही जवाब के लिए आगे के विडियो को प्ले करें।

435. To stop video time at 2 minute 34 seconds in VLC Media Player.
VLC मीडिया प्लेयर में विडियो को रोकने का समय 2 मिनट 34 सेकंड।

What is use of scenario option ?

सिनेरियो विकल्प का उपयोग
किस लिए करते हैं ?



Stop video here and ask what is use of ‘Scenario’ option?

विडियो को रोके और पूछें सिनेरियो विकल्प का उपयोग किस लिए करते हैं?

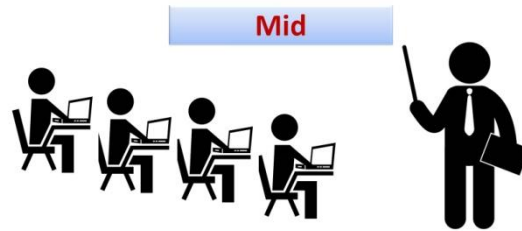
Just listen to the answers and play the video again for the correct answer.

जवाब सुने और सही जवाब के लिए आगे के विडियो को प्ले करें।

436. To stop video time at 3 minute 06 seconds in VLC Media Player.
VLC मीडिया प्लेयर में विडियो को रोकने का समय 3 मिनट 06 सेकंड।

Why we use Mid formula ?

मिड फॉर्मूला का उपयोग क्यों करते हैं?



Stop video here and ask why we use 'Mid' formula?

विडियो को रोके और पूछें मिड फॉर्मूला का उपयोग क्यों करते हैं?

Just listen to the answers and play the video again for the correct answer.

जवाब सुने और सही जवाब के लिए आगे के विडियो को प्ले करें।

437. To stop video time at 3 minute 30 seconds in VLC Media Player.

VLC मीडिया प्लेयर में विडियो को रोकने का समय 3 मिनट 30 सेकंड।

Now open your Spreadsheet document.

अब आप स्प्रेडशीट के डॉक्यूमेंट को ओपन करें।

Stop video here and ask students to turn on the computer and open the 'Spreadsheet file' and then play the video again.

विडियो को रोके और विद्यार्थियों को कम्प्यूटर ऑन करने को कहें और स्प्रेडशीट की फ़ाइल को ओपन करने को कहें और फिर आगे विडियो को प्ले करें।

438. To stop video time at 3 minute 49 seconds in VLC Media Player.

VLC मीडिया प्लेयर में विडियो को रोकने का समय 3 मिनट 49 सेकंड।

Now create data in spreadsheet.

अब स्प्रेडशीट में डाटा को लिखें।

Name	Email id	DOB
Arun	Arun.kumar@gmail.com	04/24/95
Tanya	Tanya.sharma12@gmail.com	07/17/96
Kunal	Kunal.sharma@gmail.com	09/21/95

Stop video here and ask them to type the given data as shown in video.

विडियो को रोके और दिखाये गए डाटा को टाइप करने को कहें।

Now just check and play the video again.


अब चेक करें और फिर आगे विडियो को प्ले करें।

439. To stop video time at 4 minute 01 seconds in VLC Media Player.

VLC मीडिया प्लेयर में विडियो को रोकने का समय 4 मिनट 01 सेकंड।

Find out first 3 letters of any name
using any formula.

किसी भी फॉर्मूला के उपयोग से नाम के 3 अक्षर
को निकाल कर दिखाये।



Stop video here and ask students to find out first 3 letters from email/name using any formula?

विडियो को रोके और विद्यार्थियों किसी फॉर्मूला की मदद से ईमेल/नाम में से पहले 3 लेटर को निकालने को कहें और फिर आगे विडियो को प्ले करें।

440. To stop video time at 4 minute 50 seconds in VLC Media Player.

VLC मीडिया प्लेयर में विडियो को रोकने का समय 4 मिनट 50 सेकंड।

Stop video here and ask students to do as shown in the video and then play the video again.

विडियो को रोके विद्यार्थियों को जैसा विडियो में दिखाया गया है वैसा करने को कहें और फिर आगे विडियो को प्ले करें।

441. To stop video time at 5 minute 06 seconds in VLC Media Player.

VLC मीडिया प्लेयर में विडियो को रोकने का समय 5 मिनट 06 सेकंड।

Stop video here and ask students to do as shown in the video.

विडियो को रोके विद्यार्थियों को जैसा विडियो में दिखाया गया है वैसा करने को कहें।

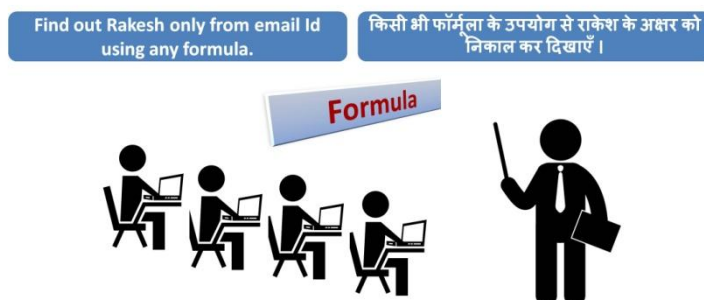
Now just check and play the video again.

अब चेक करें और आगे विडियो प्ले करें।

442. To stop video time at 5 minute 14 seconds in VLC Media Player.

VLC मीडिया प्लेयर में विडियो को रोकने का समय 5 मिनट 14 सेकंड ।

COMPUTER SHIKSHA



Stop video here and ask students to find out last 4 letters from email/name using any formula?

विडियो को रोके और विद्यार्थियों किसी फॉर्मूला की मदद से ईमेल/नाम में से आखिर के 4 लेटर को निकालने को कहें और फिर आगे विडियो को प्ले करें।

443. To stop video time at 6 minute 23 seconds in VLC Media Player.

VLC मीडिया प्लेयर में विडियो को रोकने का समय 6 मिनट 23 सेकंड ।

Stop video here and ask students to do as shown in the video and then play the video again.

विडियो को रोके विद्यार्थियों को जैसा विडियो में दिखाया गया है वैसा करने को कहें और फिर आगे विडियो को प्ले करें।

444. To stop video time at 6 minute 36 seconds in VLC Media Player.

VLC मीडिया प्लेयर में विडियो को रोकने का समय 6 मिनट 36 सेकंड ।

Stop video here and ask students to do as shown in the video.

विडियो को रोके विद्यार्थियों को जैसा विडियो में दिखाया गया है वैसा करने को कहें।

Now just check and play the video again.

अब चेक करें और आगे विडियो प्ले करें।

445. To stop video time at 6 minute 43 seconds in VLC Media Player.


VLC मीडिया प्लेयर में विडियो को रोकने का समय 6 मिनट 43 सेकंड ।

446. To stop video time at 8 minute 30 seconds in VLC Media Player.

VLC मीडिया प्लेयर में विडियो को रोकने का समय 8 मिनट 30 सेकंड ।

Find out middle letter of any name
using any formula.

किसी भी फॉर्मूला के उपयोग से नाम के बीच के
अक्षर को निकाल कर दिखाएँ।



Stop video here and ask students to find out any letter from the middle of email id/name and then play the video again.

विडियो को रोके विद्यार्थियों को ईमेल आइडी/नाम के बीच से किसी लेटर निकालने को कहें और फिर आगे विडियो को प्ले करें।

447. To stop video time at 8 minute 37 seconds in VLC Media Player.

VLC मीडिया प्लेयर में विडियो को रोकने का समय 8 मिनट 37 सेकंड।

Stop video here and ask students to do as shown in the video.

विडियो को रोके विद्यार्थियों को जैसा विडियो में दिखाया गया है वैसा करने को कहें।

Now just check and play the video again.

अब चेक करें और आगे विडियो प्ले करें।

448. To stop video time at 8 minute 46 seconds in VLC Media Player.

VLC मीडिया प्लेयर में विडियो को रोकने का समय 8 मिनट 46 सेकंड।

Stop video here and ask students to find out the position of any letter and then play the video again.

विडियो को रोके विद्यार्थियों को किसी लेटर की पोजीशन निकालने को कहें और फिर आगे विडियो को प्ले करें।

449. To stop video time at 10 minute 30 seconds in VLC Media Player.

VLC मीडिया प्लेयर में विडियो को रोकने का समय 10 मिनट 30 सेकंड।

Stop video here and ask students to do as shown in the video.

विडियो को रोके विद्यार्थियों को जैसा विडियो में दिखाया गया है वैसा करने को कहें।

Now just check and play the video again.

अब चेक करें और आगे विडियो प्ले करें।

450. To stop video time at 10 minute 47 seconds in VLC Media Player.

VLC मीडिया प्लेयर में विडियो को रोकने का समय 10 मिनट 47 सेकंड।

Now type this Email Id in cell.

अब इस ईमेल आईडी को किसी सेल में टाइप करें।

rakesh.suri@computershiksha.org


Stop video here and ask students to type the given id as shown in the video and then play the video again.

विडियो को रोके विद्यार्थियों को विडियो में दिखाये गए ईमेल आई डी टाइप करने को कहें और फिर आगे विडियो को प्ले करें।

451. To stop video time at 10 minute 54 seconds in VLC Media Player.
VLC मीडिया प्लेयर में विडियो को रोकने का समय 10 मिनट 54 सेकंड।

Find out Rakesh only from email Id using any formula.

किसी भी फॉर्मूला के उपयोग से राकेश के अक्षर को निकाल कर दिखाएँ।



Stop video here and ask students to separate the 'Rakesh' word from the email id and then play the video again.

विडियो को रोके विद्यार्थियों को ईमेल आई डी में से राकेश वर्ड को अलग करने को कहें और फिर आगे विडियो को प्ले करें।

452. To stop video time at 11 minute 33 seconds in VLC Media Player.
VLC मीडिया प्लेयर में विडियो को रोकने का समय 11 मिनट 33 सेकंड।

Stop video here and ask students to type email id as shown in the video and then play the video again.

विडियो को रोके विद्यार्थियों को ईमेल आई डी टाइप करने को कहें जैसे कि विडियो में दिखाया गया और फिर आगे विडियो को प्ले करें।

453. To stop video time at 14 minute 00 seconds in VLC Media Player.
VLC मीडिया प्लेयर में विडियो को रोकने का समय 14 मिनट 00 सेकंड।

Stop video here and ask students to do as shown in the video.

विडियो को रोके विद्यार्थियों को जैसा विडियो में दिखाया गया है वैसा करने को कहें।

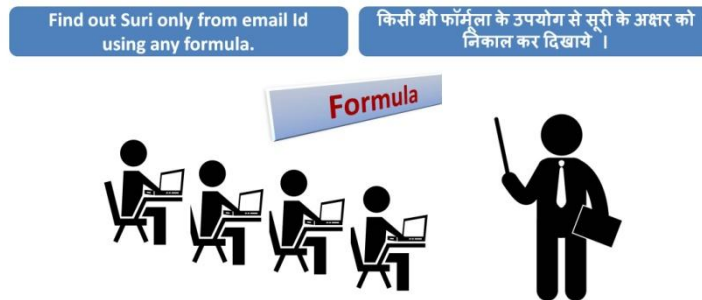
Now just check and play the video again.

अब चेक करें और आगे विडियो प्ले करें।

454. To stop video time at 14 minute 07 seconds in VLC Media Player.

VLC मीडिया प्लेयर मे विडियो को रोकने का समय 14 मिनट 07 सेकंड ।

COMPUTER SHIKSHA



Stop video here and ask students to separate the ‘Suri’ word from the email id and then play the video again.

विडियो को रोके विद्यार्थियों को ईमेल आई डी मे से शुरी वर्ड को अलग करने को कहें और फिर आगे विडियो को प्ले करें।

455. To stop video time at 17 minute 45 seconds in VLC Media Player.

VLC मीडिया प्लेयर मे विडियो को रोकने का समय 17 मिनट 45 सेकंड ।

Stop video here and ask students to type the syntax as shown in the video and then play the video again.

विडियो को रोके विद्यार्थियों को सिंटैक्स टाइप करने को कहें जैसे की विडियो मे दिखाया गया और फिर आगे विडियो को प्ले करें।

456. To stop video time at 18 minute 37 seconds in VLC Media Player.

VLC मीडिया प्लेयर मे विडियो को रोकने का समय 18 मिनट 37 सेकंड ।

Stop video here and ask students to do as shown in the video.

विडियो को रोके विद्यार्थियों को जैसा विडियो मे दिखाया गया है वैसा करने को कहें।

Now just check and play the video again.


अब चेक करें और आगे विडियो प्ले करें।

457. To stop video time at 18 minute 45 seconds in VLC Media Player.

VLC मीडिया प्लेयर मे विडियो को रोकने का समय 18 मिनट 45 सेकंड ।

Find out computershiksha only from email id using any formula.

किसी भी फॉर्मूला के उपयोग से कंप्यूटरशिक्षा के अक्षर को निकाल कर दिखाये ।



Stop video here and ask students to separate the 'Computer shiksha' word from the email id and then play the video again.

विडियो को रोके विद्यार्थियों को ईमेल आई डी में से कम्प्यूटर शिक्षा वर्ड को अलग करने को और फिर आगे विडियो को प्ले करें।

458. To stop video time at 22 minute 28 seconds in VLC Media Player.

VLC मीडिया प्लेयर में विडियो को रोकने का समय 22 मिनट 28 सेकंड ।

Stop video here and ask students to type the syntax as shown in the video and then play the video again.

विडियो को रोके विद्यार्थियों को सिंटैक्स टाइप करने को कहें जैसे की विडियो में दिखाया गया और फिर आगे विडियो को प्ले करें।

459. To stop video time at 23 minute 00 seconds in VLC Media Player.

VLC मीडिया प्लेयर में विडियो को रोकने का समय 23 मिनट 00 सेकंड ।

Stop video here and ask students to do as shown in the video.

विडियो को रोके विद्यार्थियों को जैसा विडियो में दिखाया गया है वैसा करने को कहें।

Now just check and play the video again.


अब चेक करें और आगे विडियो प्ले करें।

460. To stop video time at 23 minute 06 seconds in VLC Media Player.

VLC मीडिया प्लेयर में विडियो को रोकने का समय 23 मिनट 06 सेकंड ।

Find out org only from email id using any formula.

किसी भी फॉर्मूला के उपयोग से ओआरजी के अक्षर को निकाल कर दिखाये ।



Stop video here and ask students to separate the 'org' word from the email id and then play the video again.

विडियो को रोके विद्यार्थियों को ईमेल आई डी में से org वर्ड को अलग करने को कहें और फिर आगे विडियो को प्ले करें।

461. To stop video time at 26 minute 05 seconds in VLC Media Player.

VLC मीडिया प्लेयर में विडियो को रोकने का समय 25 मिनट 05 सेकंड ।

Stop video here and ask students to do as shown in the video.

विडियो को रोके विद्यार्थियों को जैसा विडियो में दिखाया गया है वैसा करने को कहें।

Now just check and play the video again.

अब चेक करें और आगे विडियो प्ले करें।

462. To stop video time at 26 minute 12 seconds in VLC Media Player.

VLC मीडिया प्लेयर में विडियो को रोकने का समय 26 मिनट 12 सेकंड ।

Stop video here and ask students to add two names in single name and then play the video again.

विडियो को रोके विद्यार्थियों को दो नामों को एक नाम में जोड़ने को कहें और फिर आगे विडियो को प्ले करें।

463. To stop video time at 27 minute 15 seconds in VLC Media Player.

VLC मीडिया प्लेयर में विडियो को रोकने का समय 27 मिनट 15 सेकंड ।

Stop video here and ask students to do as shown in the video.

विडियो को रोके विद्यार्थियों को जैसा विडियो में दिखाया गया है वैसा करने को कहें।

Now just check and play the video again.


अब चेक करें और आगे विडियो प्ले करें।

464. To stop video time at 27 minute 32 seconds in VLC Media Player.

VLC मीडिया प्लेयर में विडियो को रोकने का समय 27 मिनट 32 सेकंड ।

Now change the name words
with other words.

अब आप नाम के अक्षर को किसी और
अक्षर के साथ बदलें ।



Stop video here and ask students to replace any word with another word with help of substitute formula and then play the video again.

विडियो को रोके विद्यार्थियों को सब्सटिट्यूट फॉर्मूला की मदद से किसी वर्ड को किसी दूसरे वर्ड के साथ बदलने को कहें और विडियो को आगे प्ले करें।

465. To stop video time at 28 minute 02 seconds in VLC Media Player.

VLC मीडिया प्लेयर में विडियो को रोकने का समय 28 मिनट 02 सेकंड ।

Stop video here and ask students to type the ‘Raam’ word as shown in the video and then play the video again.

विडियो को रोके विद्यार्थियों को राम वर्ड टाइप करने को कहें जैसे कि विडियो मे दिखाया गया है और फिर आगे विडियो को प्ले करें।

466. To stop video time at 29 minute 23 seconds in VLC Media Player.

VLC मीडिया प्लेयर मे विडियो को रोकने का समय 29 मिनट 23 सेकंड ।

Stop video here and ask students to do as shown in the video.

विडियो को रोके विद्यार्थियों को जैसा विडियो मे दिखाया गया है वैसा करने को कहें।

Now just check and play the video again.

अब चेक करें और आगे विडियो प्ले करें।

467. To stop video time at 29 minute 30 seconds in VLC Media Player.

VLC मीडिया प्लेयर मे विडियो को रोकने का समय 29 मिनट 30 सेकंड ।

Stop video here and ask students to count characters in any cell and then play the video again.

विडियो को रोके विद्यार्थियों को किसी सेल मे से कैरेक्टर को काउंट करने को कहें और फिर आगे विडियो को प्ले करें।

468. To stop video time at 30 minute 44 seconds in VLC Media Player.

VLC मीडिया प्लेयर मे विडियो को रोकने का समय 30 मिनट 44 सेकंड ।

Stop video here and ask students to do as shown in the video.

विडियो को रोके विद्यार्थियों को जैसा विडियो मे दिखाया गया है वैसा करने को कहें।

Now just check whether they have counted the characters in cell or not then play the video again.

अब चेक करें कि विद्यार्थियों ने सेल मे से कैरेक्टर को काउंट किया या नहीं और फिर आगे विडियो को प्ले करें।

469. To stop video time at 31 minute 04 seconds in VLC Media Player.

VLC मीडिया प्लेयर मे विडियो को रोकने का समय 31 मिनट 04 सेकंड ।

Stop video here and ask students to type some numbers as shown in the video and then play the video again.

विडियो को रोके विद्यार्थियों को कुछ नंबर्स टाइप करने को कहें जो विडियो मे दिखाया गया और फिर आगे विडियो को प्ले करें।

470. To stop video time at 31 minute 10 seconds in VLC Media Player.

VLC मीडिया प्लेयर मे विडियो को रोकने का समय 31 मिनट 10 सेकंड ।

Stop video here and ask students to use some option so that total value should come ‘500’ and then play the video again.

विडियो को रोके विद्यार्थियों को कुछ किसी विकल्प की मदद से टोटल वैल्यू को 500 लाने को कहें और फिर आगे विडियो को प्ले करें।

471. To stop video time at 32 minute 08 seconds in VLC Media Player.
VLC मीडिया प्लेयर में विडियो को रोकने का समय 32 मिनट 08 सेकंड ।
Stop video here and ask students to sum up the numbers as shown in the video and then play the video again.
विडियो को रोके विद्यार्थियों को नंबर्स का टोटल निकालने को कहें जैसे कि विडियो में दिखाया गया है और फिर आगे विडियो को प्ले करें।
472. To stop video time at 32 minute 59 seconds in VLC Media Player.
VLC मीडिया प्लेयर में विडियो को रोकने का समय 32 मिनट 59 सेकंड ।
Stop video here and ask students to do as shown in the video.
विडियो को रोके विद्यार्थियों को जैसा विडियो में दिखाया गया है वैसा करने को कहें।
Now just check and play the video again.
अब चेक करें और आगे विडियो प्ले करें।
473. To stop video time at 33 minute 06 seconds in VLC Media Player.
VLC मीडिया प्लेयर में विडियो को रोकने का समय 33 मिनट 06 सेकंड ।

COMPUTER SHIKSHA



Stop video here and ask students to apply Scenario option and Scenario name should be 'Update 1' and then play the video again.

विडियो को रोके विद्यार्थियों को सनेरियो लगाने को कहें और सनेरियो का नाम अपडेट 1 होना चाहिए और फिर आगे विडियो को प्ले करें।

474. To stop video time at 33 minute 17 seconds in VLC Media Player.
VLC मीडिया प्लेयर में विडियो को रोकने का समय 33 मिनट 17 सेकंड ।

COMPUTER SHIKSHA



Scenario name Update 2

Stop video here and ask students to change the value of cells and again apply the 'Scenario' and name should be 'Update 2' and then play the video again.
विडियो को रोके विद्यार्थियों को सेल्स की वैल्यू को बदलने को कहें और फिर से सनेरिओ को लगाने को और सनेरिओ का नाम अपडेट 2 होना चाहिए।

475. To stop video time at 34 minute 19 seconds in VLC Media Player.

VLC मीडिया प्लेयर में विडियो को रोकने का समय 34 मिनट 19 सेकंड ।

Stop video here and ask students to do as shown in the video and then play the video again.

विडियो को रोके विद्यार्थियों को जैसा विडियो में दिखाया गया है वैसा करने को कहें और फिर आगे विडियो को प्ले करें।

476. To stop video time at 35 minute 24 seconds in VLC Media Player.

VLC मीडिया प्लेयर में विडियो को रोकने का समय 35 मिनट 24 सेकंड ।

Stop video here and ask students to do as shown in the video.

विडियो को रोके विद्यार्थियों को जैसा विडियो में दिखाया गया है वैसा करने को कहें।

Now just check and play the video again.

अब चेक करें और आगे विडियो प्ले करें।

477. To stop video time at 35 minute 50 seconds in VLC Media Player.

VLC मीडिया प्लेयर में विडियो को रोकने का समय 35 मिनट 50 सेकंड ।



Stop video here and ask students to do total of the given numbers whose answer is '700', however target is value is 1000. Ask the students: which option will be used to change any cell value so that answer meets the target value.

विडियो को रोके विद्यार्थियों को नंबर्स का टोटल निकालने को कहें जिसका उत्तर 700 है, परंतु टारगेट वैल्यू 1000 है किसी विकल्प की मदद से किसी भी सेल्स की वैल्यू को बदल के दिखाये जिससे आपका उत्तर टारगेट के वैल्यू के जितना आ जाये।

478. To stop video time at 36 minute 57 seconds in VLC Media Player.

VLC मीडिया प्लेयर में विडियो को रोकने का समय 36 मिनट 57 सेकंड ।

Stop video here and ask students to 'Sum up' the numbers as shown in the video and then play the video again.

विडियो को रोके विद्यार्थियों को नंबरस का टोटल निकालने को कहें जैसे कि विडियो मे दिखाया गया है और फिर आगे विडियो को प्ले करें।

479. To stop video time at 38 minute 08 seconds in VLC Media Player.

VLC मीडिया प्लेयर मे विडियो को रोकने का समय 38 मिनट 08 सेकंड ।

Stop video here and ask students to do as shown in the video.

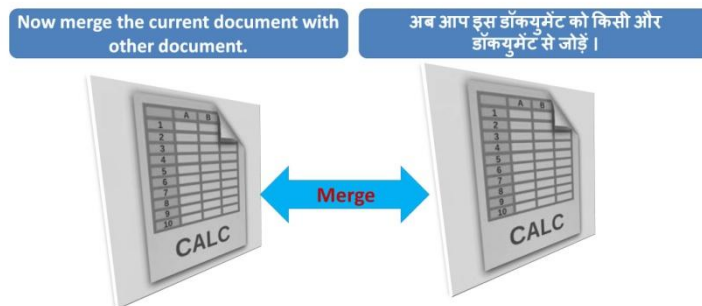
विडियो को रोके विद्यार्थियों को जैसा विडियो मे दिखाया गया है वैसा करने को कहें।

Now just check and play the video again.

अब चेक करें और आगे विडियो प्ले करें।

480. To stop video time at 38 minute 19 seconds in VLC Media Player.

VLC मीडिया प्लेयर मे विडियो को रोकने का समय 38 मिनट 19 सेकंड ।



Stop video here and ask students to 'Merge document' and then play the video again.

विडियो को रोके विद्यार्थियों को दो डॉक्यूमेंट को मर्ज करने को कहें और फिर आगे विडियो को प्ले करें।

481. To stop video time at 39 minute 25 seconds in VLC Media Player.

VLC मीडिया प्लेयर मे विडियो को रोकने का समय 39 मिनट 25 सेकंड ।

Stop video here and ask students to do as shown in the video.

विडियो को रोके विद्यार्थियों को जैसा विडियो मे दिखाया गया है वैसा करने को कहें।

Now just check and play the video again.

अब चेक करें और आगे विडियो प्ले करें।

482. To stop video time at 39 minute 32 seconds in VLC Media Player.

VLC मीडिया प्लेयर मे विडियो को रोकने का समय 39 मिनट 32 सेकंड ।

Set the password for current document.

अब अपने करंट डॉक्यूमेंट पर पासवर्ड को सेट करें।

Password

Stop video here and ask students to set the password on the sheet and then play the video again.

विडियो को रोके विद्यार्थियों को पासवर्ड लगाने को कहें और फिर आगे विडियो प्ले करें।

483. To stop video time at 40 minute 25 seconds in VLC Media Player.

VLC मीडिया प्लेयर में विडियो को रोकने का समय 40 मिनट 25 सेकंड ।

Stop video here and ask students to do as shown in the video.

विडियो को रोके विद्यार्थियों को जैसा विडियो में दिखाया गया है वैसा करने को कहें।

Now just check and play the video again.

अब चेक करें और आगे विडियो प्ले करें।

484. To stop video time at 40 minute 35 seconds in VLC Media Player.

VLC मीडिया प्लेयर में विडियो को रोकने का समय 40 मिनट 35 सेकंड ।

Now Save Your File And Shut Down Your Computer.

अब आप अपनी फाइल को सेव करें
और कंप्यूटर को शट डाउन करें।

Stop video here and ask students to close their file and shutdown the computer.

विडियो को रोके और विद्यार्थियों से फ़ाइल क्लोज़ कराये और कम्प्यूटर को शटडाउन करने को कहें।

Complete teacher's manual for Open office Calc 2 Class 9

Summaries

- ✓ Why we use 'Consolidate'?
कोनसॉलीडेट का उपयोग क्यों करते हैं?
- ✓ Why we use 'Goal seek'?
गोल सीक विकल्प का उपयोग करते हैं?
- ✓ What happens by 'Group and Outline'?
ग्रुप और आउटलाइन से क्या होता है?
- ✓ What is 'Pivot table'?
पिवोट टेबल से क्या होता है?
- ✓ How to use 'Pivot table'?
पिवोट टेबल का उपयोग कैसे करते हैं?
- ✓ Why we use 'PMT' formula?
पी. एम. टी फॉर्मूला का उपयोग क्यों करते हैं?
- ✓ Why we use 'IPMT' formula?
आई.पी.एम.टी फॉर्मूला का उपयोग क्यों करते हैं?
- ✓ Why we use 'PV' formula?
पी.वी फॉर्मूला का उपयोग क्यों करते हैं?
- ✓ Why we use 'NPV' formula?
एन.पी.वी फॉर्मूला का उपयोग क्यों करते हैं?
- ✓ Why we use 'FV' formula?
एफ.वी फॉर्मूला का उपयोग क्यों करते हैं?
- ✓ Why we use 'Offset' formula?
ऑफसेट फॉर्मूला का उपयोग करते हैं?
- ✓ Why we use 'Column' formula?

कॉलम फॉर्मूला का उपयोग क्यों करते हैं?

✓ Why we use 'Row' formula?

रो फॉर्मूला का उपयोग क्यों करते हैं?

✓ How to use 'Address' formula?

एड्रेस फॉर्मूला का कैसे करते हैं?

✓ Why we use 'Indirect' formula?

इनडाइरेक्ट फॉर्मूला का उपयोग क्यों करते हैं?

Now let's start video.

अब विडियो को शुरू करें ।


485. To stop video time at 27 seconds in VLC Media Player.

VLC मीडिया प्लेयर में विडियो को रोकने का समय 27 सेकंड ।

COMPUTER SHIKSHA
..... bridging the digital divide

What will we select one or more
picture at same time ?

एक से ज्यादा चित्रों को सेलेक्ट करने के लिए
क्या करेंगे ?



Stop video here and ask if they know what will they do to select more than one pictures?

विडियो को रोके और पूछें क्या आप जानते हैं एक से ज्यादा चित्रों को सेलेक्ट करने के लिए क्या करेंगे?

Just listen to the answers and play the video again for the correct answer.

जवाब सुने और सही जवाब के लिए आगे के विडियो को प्ले करें ।

486. To stop video time at 51 seconds in VLC Media Player.

VLC मीडिया प्लेयर में विडियो को रोकने का समय 51 सेकंड ।

What is difference between
Countif and Countifs ?

काउंट इफ और काउंट इफ्स में क्या
अंतर होता है ?

Countif and countifs ?



Stop video here and ask what is the difference between ‘Count if’ and ‘Count ifs’?

विडियो को रोके और पूछें काउंट इफ और काउंट इफ्स में क्या अंतर होता है?

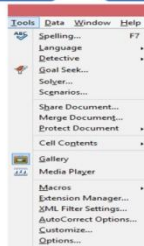
Just listen to the answers and play the video again for the correct answer.

जवाब सुने और सही जवाब के लिए आगे के विडियो को प्ले करें।

487. To stop video time at 1 minute 23 seconds in VLC Media Player.
VLC मीडिया प्लेयर में विडियो को रोकने का समय 1 मिनट 23 सेकंड ।

What is difference between
Goal seek and solver ?

गोल सीक और सोल्वर में क्या अंतर होता है ?



Stop video here and ask what is the difference between ‘Goal seek’ and ‘Solver’?

विडियो को रोके और पूछें काउंट इफ और काउंट इफ्स में क्या अंतर होता है?

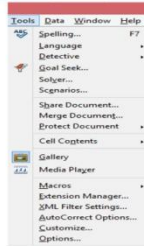
Just listen to the answers and play the video again for the correct answer.

जवाब सुने और सही जवाब के लिए आगे के विडियो को प्ले करें।

488. To stop video time at 1 minute 51 seconds in VLC Media Player.
VLC मीडिया प्लेयर में विडियो को रोकने का समय 1 मिनट 51 सेकंड ।

What will you do for
merge document ?

एक डॉक्युमेंट से दूसरे डॉक्युमेंट को जोड़ने के
लिए क्या करेंगे ?



Stop video here and ask if they know what they need to do to 'Merge document'?

विडियो को रोके और पूछें क्या आप जानते है डॉक्युमेंट को मर्ज करने के लिए क्या करेंगे?

Just listen to the answers and play the video again for the correct answer.


जवाब सुने और सही जवाब के लिए आगे के विडियो को प्ले करें।

489. To stop video time at 2 minute 08 seconds in VLC Media Player.

VLC मीडिया प्लेयर मे विडियो को रोकने का समय 2 मिनट 08 सेकंड ।

What is syntax for Trim formula ?

ट्रिम फॉर्मूला के लिए सिंटैक्स क्या होता है?



Stop video here and ask what is syntax of 'Trim' formula?

विडियो को रोके और पूछें ट्रिम फ़ोमुला का सिनटैक्स क्या होता है?

Just listen to the answers and play the video again for the correct answer.

जवाब सुने और सही जवाब के लिए आगे के विडियो को प्ले करें।

490. To stop video time at 2 minute 38 seconds in VLC Media Player.

VLC मीडिया प्लेयर मे विडियो को रोकने का समय 2 मिनट 38 सेकंड ।

Now open your Spreadsheet document.

अब आप स्प्रेडशीट के डॉक्यूमेंट को ओपन करें।

Stop video here and ask students to turn on the computer and open the 'Spreadsheet file' and then play the video again.

विडियो को रोके और विद्यार्थियों को कम्प्यूटर ऑन करने को कहें और स्प्रेडशीट की फ़ाइल को ओपन करने को कहें और फिर आगे विडियो को प्ले करें।

491. To stop video time at 3 minute 18 seconds in VLC Media Player.
VLC मीडिया प्लेयर में विडियो को रोकने का समय 3 मिनट 18 सेकंड।

Now create data in spreadsheet.

स्प्रेडशीट के डॉक्यूमेंट में टाइप करें।

Company	month sale	Customer	number sold
abc	12/01/16	pankaj	89
abc	12/03/16	suraj	96
abc	12/04/16	vinod	58
bbc	05/15/16	saurabh	69
bbc	06/02/16	sujit	32
ccc	12/02/16	pankaj	12
ccc	02/23/16	vinod	63
dcc	04/04/16	arun	78
dcc	02/23/16	sahil	96
dcc	06/03/16	varun	78

Stop video here and ask them to type the given data which is shown in video.

विडियो को रोके और दिखाये गए डाटा को टाइप करने को कहें।

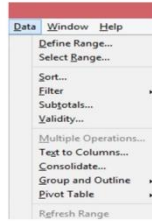
Now just check and play the video again.

अब चेक करें और फिर आगे विडियो को प्ले करें।

492. To stop video time at 3 minute 18 seconds in VLC Media Player.
VLC मीडिया प्लेयर में विडियो को रोकने का समय 3 मिनट 18 सेकंड।

Why we use Consolidate option ?

कॉन्सोलीडेट विकल्प का उपयोग क्यों करते हैं?



Stop video here and ask why we use ‘Consolidate’

विडियो को रोके और पूछें कॉन्सोलीडेट उपयोग क्यों करते हैं?

Just listen to the answers and play the video again for the correct answer.

जवाब सुने और सही जवाब के लिए आगे के विडियो को प्ले करें।

493. To stop video time at 4 minute 24 seconds in VLC Media Player.

VLC मीडिया प्लेयर में विडियो को रोकने का समय 4 मिनट 24 सेकंड।

Stop video here and ask students to type the data as shown in the video and then play the video again.

विडियो को रोके और विद्यार्थियों को विडियो में दिखाये गए डाटा को टाइप करने को कहें और फिर आगे विडियो को प्ले करें।

494. To stop video time at 5 minute 19 seconds in VLC Media Player.

VLC मीडिया प्लेयर में विडियो को रोकने का समय 5 मिनट 19 सेकंड।

Stop video here and ask students to do as shown in the video and then play the video again.

विडियो को रोके विद्यार्थियों को जैसा विडियो में दिखाया गया है वैसा करने को कहें और फिर आगे विडियो को प्ले करें।

495. To stop video time at 6 minute 27 seconds in VLC Media Player.

VLC मीडिया प्लेयर में विडियो को रोकने का समय 6 मिनट 27 सेकंड।

Stop video here and ask students to do as shown in the video and then play the video again.

विडियो को रोके विद्यार्थियों को जैसा विडियो में दिखाया गया है वैसा करने को कहें और फिर आगे विडियो को प्ले करें।

496. To stop video time at 6 minute 44 seconds in VLC Media Player.

VLC मीडिया प्लेयर में विडियो को रोकने का समय 6 मिनट 44 सेकंड।

Now just check and play the video again.

अब चेक करें और आगे विडियो प्ले करें।

497. To stop video time at 7 minute 38 seconds in VLC Media Player.

VLC मीडिया प्लेयर में विडियो को रोकने का समय 7 मिनट 38 सेकंड।

Stop video here and ask students to do the grouping of the rows as shown in the video and then play the video again.

विडियो को रोके विद्यार्थियों को रो को ग्रुपिंग करने को कहें जैसे की विडियो मे दिखाया गया और फिर आगे विडियो को प्ले करें।

498. To stop video time at 9 minute 24 seconds in VLC Media Player.

VLC मीडिया प्लेयर मे विडियो को रोकने का समय 9 मिनट 24 सेकंड ।

Stop video here and ask students to do grouping of the Columns as shown in the video and then play the video again.

विडियो को रोके विद्यार्थियों को कॉलम को ग्रुपिंग करने को कहें जैसे की विडियो मे दिखाया गया और फिर आगे विडियो को प्ले करें।

499. To stop video time at 10 minute 12 seconds in VLC Media Player.

VLC मीडिया प्लेयर मे विडियो को रोकने का समय 10 मिनट 12 सेकंड ।

Stop video here and ask students to do as shown in the video.

विडियो को रोके विद्यार्थियों को जैसा विडियो मे दिखाया गया है वैसा करने को कहें।

Now just check and play the video again.

अब चेक करें और आगे विडियो प्ले करें।

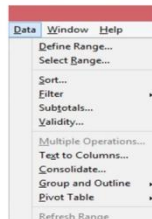
500. To stop video time at 10 minute 22 seconds in VLC Media Player.

VLC मीडिया प्लेयर मे विडियो को रोकने का समय 10 मिनट 22 सेकंड ।

COMPUTER SHIKSHA
..... bridging the digital divide

Why we use Pivot table option ?

पाइवोट टेबल का उपयोग क्यों करते हैं?



Stop video here and ask why we use 'Pivot table'

विडियो को रोके और पूछें पाइवोट टेबल का उपयोग क्यों करते हैं?

Just listen to the answers and play the video again for the correct answer.

जवाब सुने और सही जवाब के लिए आगे के विडियो को प्ले करें।

501. To stop video time at 11 minute 24 seconds in VLC Media Player.

VLC मीडिया प्लेयर मे विडियो को रोकने का समय 11 मिनट 24 सेकंड ।

Stop video here and students to do copy and paste the data as shown in the video and then play the video again.

विडियो को रोके और विद्यार्थियों को डाटा को कॉपी पेस्ट करने को कहें जैसे कि विडियो मे दिखाया और फिर आगे विडियो को प्ले करें।

502. To stop video time at 12 minute 15 seconds in VLC Media Player.

VLC मीडिया प्लेयर में विडियो को रोकने का समय 12 मिनट 15 सेकंड ।

Stop video here and ask students to click on 'Data menu' and then click on the 'Pivot table' and then play the video again.

विडियो को रोके और विद्यार्थियों को डाटा मेनू पर क्लिक करने को और फिर पाईवोट टेबल पर क्लिक करने को कहें जैसा विडियो में दिखाया गया है और फिर आगे विडियो को प्ले करें।

503. To stop video time at 14 minute 32 seconds in VLC Media Player.

VLC मीडिया प्लेयर में विडियो को रोकने का समय 14 मिनट 32 सेकंड ।

Stop video here and ask students to do as shown in the video and then play the video again.

विडियो को रोके विद्यार्थियों को जैसा विडियो में दिखाया गया है वैसा करने को कहें और फिर आगे विडियो को प्ले करें।

504. To stop video time at 16 minute 26 seconds in VLC Media Player.

VLC मीडिया प्लेयर में विडियो को रोकने का समय 16 मिनट 26 सेकंड ।

Stop video here and ask students to do as shown in the video.


विडियो को रोके विद्यार्थियों को जैसा विडियो में दिखाया गया है वैसा करने को कहें।

Now just check whether they have created 'Pivot table or not and then play the video again.

अब चेक करें विद्यार्थियों ने पाईवोट टेबल बनाया है या नहीं और फिर आगे विडियो प्ले करें।

505. To stop video time at 16 minute 53 seconds in VLC Media Player.

VLC मीडिया प्लेयर में विडियो को रोकने का समय 16 मिनट 53 सेकंड ।



Stop video here and ask why we use 'PMT' formula

विडियो को रोके और पूछें पी.म.टी फॉर्मूला का उपयोग क्यों करते हैं?

Just listen to the answers and play the video again for the correct answer.

जवाब सुने और सही जवाब के लिए आगे के विडियो को प्ले करें।

506. To stop video time at 18 minute 51 seconds in VLC Media Player.

VLC मीडिया प्लेयर में विडियो को रोकने का समय 18 मिनट 51 सेकंड ।

Stop video here and ask students to type the data as shown in the video and then play the video again.

विडियो को रोके और विद्यार्थियों को विडियो मे दिखाये डाटा को टाइप करें और फिर आगे विडियो को प्ले करें।

507. To stop video time at 20 minute 19 seconds in VLC Media Player.

VLC मीडिया प्लेयर मे विडियो को रोकने का समय 20 मिनट 19 सेकंड ।

Stop video here and ask students to find out the monthly installment as shown in the video.

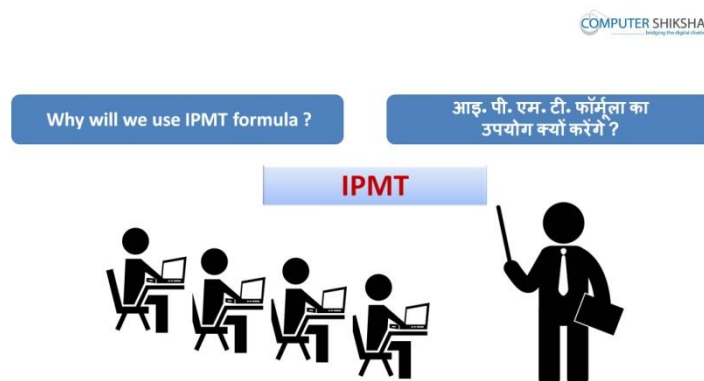
विडियो को रोके और विद्यार्थियों को मंथली इन्स्टालमेंट निकालने को कहें जैसे की विडियो मे दिखाया गया है।

Now just check and play the video again.

अब चेक करें और आगे विडियो प्ले करें।

508. To stop video time at 20 minute 26 seconds in VLC Media Player.

VLC मीडिया प्लेयर मे विडियो को रोकने का समय 20 मिनट 26 सेकंड ।



Stop video here and ask why will we use 'IPMT' formula?

विडियो को रोके और पूछें आई.पी.एम.टी फॉर्मूला का उपयोग क्यों करते हैं?

Just listen to the answers and play the video again for the correct answer.

जवाब सुने और सही जवाब के लिए आगे के विडियो को प्ले करें।

509. To stop video time at 22 minute 14 seconds in VLC Media Player.

VLC मीडिया प्लेयर मे विडियो को रोकने का समय 22 मिनट 14 सेकंड ।

Stop video here and ask students to do as shown in the video and then play the video again.

विडियो को रोके विद्यार्थियों को जैसा विडियो मे दिखाया गया है वैसा करने को कहें और फिर आगे विडियो को प्ले करें।

510. To stop video time at 23 minute 24 seconds in VLC Media Player.

VLC मीडिया प्लेयर मे विडियो को रोकने का समय 23 मिनट 24 सेकंड ।

Stop video here and ask students to do as shown in the video.

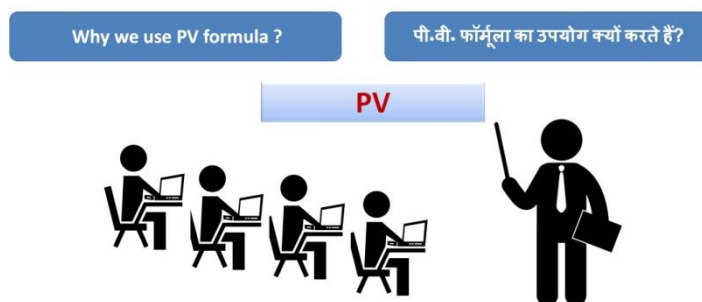
विडियो को रोके विद्यार्थियों को जैसा विडियो मे दिखाया गया है वैसा करने को कहें।

Stop video here and check whether they've found the interest rate or not and then play the video again.

विडियो को रोके और चेक करें विद्यार्थियों ने इंटररेस्ट रेट निकाला है या नहीं और फिर आगे विडियो को प्ले करें।

511. To stop video time at 23 minute 24 seconds in VLC Media Player.
VLC मीडिया प्लेयर में विडियो को रोकने का समय 23 मिनट 24 सेकंड ।

COMPUTER SHIKSHA
..... bridging the digital divide



Stop video here and ask why we use 'PV' formula?

विडियो को रोके और पूछें पी.वी फॉर्मूला का उपयोग क्यों करते हैं?

Just listen to the answers and play the video again for the correct answer.

जवाब सुने और सही जवाब के लिए आगे के विडियो को प्ले करें।

512. To stop video time at 26 minute 09 seconds in VLC Media Player.
VLC मीडिया प्लेयर में विडियो को रोकने का समय 26 मिनट 09 सेकंड ।

Stop video here and ask students to find out the present value as shown in the video.

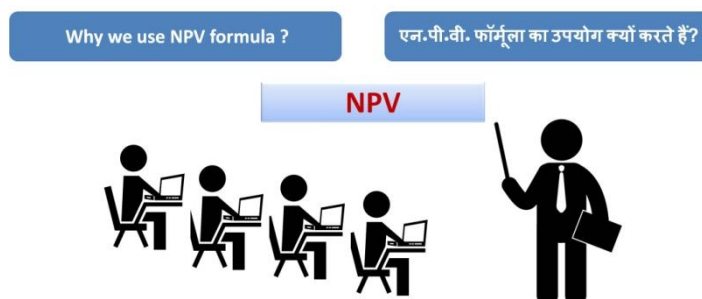
विडियो को रोके और विद्यार्थियों को प्रजेंट वैल्यू निकालने को कहें जैसे कि विडियो में दिखाया गया है।

Now just check and play the video again.

अब चेक करें और आगे विडियो प्ले करें।

513. To stop video time at 26 minute 09 seconds in VLC Media Player.
VLC मीडिया प्लेयर में विडियो को रोकने का समय 26 मिनट 09 सेकंड ।

COMPUTER SHIKSHA
..... bridging the digital divide



Stop video here and ask why we use 'NPV' formula?

विडियो को रोके और पूछें न.पी.वी का उपयोग क्यों करते हैं?

Just listen to the answers and play the video again for the correct answer.

जवाब सुने और सही जवाब के लिए आगे के विडियो को प्ले करें।

514. To stop video time at 27 minute 53 seconds in VLC Media Player.

VLC मीडिया प्लेयर में विडियो को रोकने का समय 27 मिनट 53 सेकंड।

Stop video here and ask students to type two different amounts as shown in the video and then play the video again.

विडियो को रोके और विद्यार्थियों को दो अलग अलग राशि टाइप करने को कहें जैसे की विडियो में दिखाया गया और फिर आगे विडियो प्ले करें।

515. To stop video time at 29 minute 20 seconds in VLC Media Player.

VLC मीडिया प्लेयर में विडियो को रोकने का समय 29 मिनट 20 सेकंड।

Stop video here and ask students to do as shown in the video.

विडियो को रोके विद्यार्थियों को जैसा विडियो में दिखाया गया है वैसा करने को कहें।

Now just check and play the video again.

अब चेक करें और आगे विडियो प्ले करें।

516. To stop video time at 31 minute 35 seconds in VLC Media Player.

VLC मीडिया प्लेयर में विडियो को रोकने का समय 31 मिनट 35 सेकंड।

Stop video here and ask students to do as shown in the video.

विडियो को रोके विद्यार्थियों को जैसा विडियो में दिखाया गया है वैसा करने को कहें।

Now just check and play the video again.

अब चेक करें और आगे विडियो प्ले करें।

517. To stop video time at 32 minute 48 seconds in VLC Media Player.

VLC मीडिया प्लेयर में विडियो को रोकने का समय 32 मिनट 48 सेकंड।

Stop video here and ask students to count the row value as shown in the video and then play the video again.

विडियो को रोके विद्यार्थियों को रो की वैल्यू को काउंट करने को कहें जैसे कि विडियो में दिखाया गया है और फिर आगे विडियो को प्ले करें।

518. To stop video time at 33 minute 57 seconds in VLC Media Player.

VLC मीडिया प्लेयर में विडियो को रोकने का समय 33 मिनट 57 सेकंड।

Stop video here and ask students to count the column value as shown in the video and then play the video again.

विडियो को रोके विद्यार्थियों को कॉलम की वैल्यू को काउंट करने को कहें जैसे कि विडियो में दिखाया गया है और फिर आगे विडियो को प्ले करें।

519. To stop video time at 36 minute 16 seconds in VLC Media Player.

VLC मीडिया प्लेयर में विडियो को रोकने का समय 36 मिनट 16 सेकंड।

Stop video here and ask students to find out address of any cell as shown in the video.

विडियो को रोके और विद्यार्थियों किसी सेल की एड्रेस को निकालने को जैसे की विडियो मे दिखाया गया है।

Now just check and play the video again.

अब चेक करें और आगे विडियो प्ले करें।

520. To stop video time at 38 minute 54 seconds in VLC Media Player.

VLC मीडिया प्लेयर मे विडियो को रोकने का समय 38 मिनट 54 सेकंड ।

Stop video here and ask students to find the value of any cell with help of 'Indirect' formula as shown in the video.

विडियो को रोके और विद्यार्थियों इन्डाइरेक्ट फॉर्मूला की मदद से किसी सेल की वैल्यू को निकालने को कहें।

Now just check and play the video again.

अब चेक करें और आगे विडियो प्ले करें।

521. To stop video time at 38 minute 59 seconds in VLC Media Player.

VLC मीडिया प्लेयर मे विडियो को रोकने का समय 38 मिनट 59 सेकंड ।

COMPUTER SHIKSHA

Now let's know
why we use Offset formula ?

आईये अब जानते हैं
ऑफसेट फॉर्मूला का उपयोग क्यों करते हैं ?

Offset

Stop video here and ask why we use 'Offset' formula?

विडियो को रोके और पूछें ऑफसेट का उपयोग क्यों करते हैं?

Just listen to the answers and play the video again for the correct answer.

जवाब सुने और सही जवाब के लिए आगे के विडियो को प्ले करें।

522. To stop video time at 40 minute 16 seconds in VLC Media Player.

VLC मीडिया प्लेयर मे विडियो को रोकने का समय 40 मिनट 16 सेकंड ।

Stop video here and students to type data as shown in the video and then play the video again.

विडियो को रोके और विद्यार्थियों को विडियो मे दिखाये गए डाटा को टाइप करने को कहें और फिर आगे विडियो को प्ले करें।

523. To stop video time at 41 minute 12 seconds in VLC Media Player.

VLC मीडिया प्लेयर मे विडियो को रोकने का समय 41 मिनट 12 सेकंड ।

Stop video here and students to use 'Offset' formula as shown in the video and then play the video again.

विडियो को रोके और विद्यार्थियों को ऑफसेट फॉर्मूला का उपयोग करने को कहें जैसे कि विडियो में दिखाया गया है और फिर आगे विडियो को प्ले करें।

524. To stop video time at 43 minute 10 seconds in VLC Media Player.

VLC मीडिया प्लेयर में विडियो को रोकने का समय 43 मिनट 10 सेकंड ।

Stop video here and ask students to do as shown in the video and then play the video again.

विडियो को रोके विद्यार्थियों को जैसा विडियो में दिखाया गया है वैसा करने को कहें और फिर आगे विडियो को प्ले करें।

525. To stop video time at 43 minute 50 seconds in VLC Media Player.

VLC मीडिया प्लेयर में विडियो को रोकने का समय 43 मिनट 50 सेकंड ।

Stop video here and ask students to sum up the four numbers and check whether answer is correct or not and then play the video again.

विडियो को रोके विद्यार्थियों को चार नुंबरों का टोटल करने को कहें और चेक करें उत्तर सही है या नहीं और फिर आगे विडियो को प्ले करें।

526. To stop video time at 44 minute 29 seconds in VLC Media Player.

VLC मीडिया प्लेयर में विडियो को रोकने का समय 44 मिनट 29 सेकंड ।

Stop video here and ask students to do as shown in the video.

विडियो को रोके विद्यार्थियों को जैसा विडियो में दिखाया गया है वैसा करने को कहें।

Now just check and play the video again.

अब चेक करें और आगे विडियो प्ले करें।

527. To stop video time at 44 minute 38 seconds in VLC Media Player.

VLC मीडिया प्लेयर में विडियो को रोकने का समय 44 मिनट 38 सेकंड ।

Now Save Your File And Shut Down Your Computer.

अब आप अपनी फाइल को सेव करें
और कंप्यूटर को शट डाउन करें।

Stop video here and ask students to close their file and shutdown the computer.

विडियो को रोके और विद्यार्थियों से फ़ाइल क्लोज़ कराये और कम्प्यूटर को शटडाउन करने को कहें।

Complete teacher's manual for Open office Calc 2 Class 10

Summaries

- ✓ Why we use 'Spelling option'?
स्पेलिंग विकल्प का उपयोग क्यों करते हैं?
- ✓ Why we use 'Detective option'?
डिटैक्टिव विकल्प का उपयोग क्यों करते हैं?
- ✓ How to use 'Goal seek' option?
गोल सीक विकल्प का उपयोग क्यों करते हैं?
- ✓ How to use 'Solver'?
सोलवर का उपयोग कैसे करते हैं?
- ✓ Why we use 'Scenario' option?
सनेरिओ विकल्प का उपयोग कैसे करते हैं?
- ✓ Why we use 'Share Document' option?
शेयर डॉक्युमेंट विकल्प का उपयोग क्यों करते हैं?
- ✓ Why we use 'Merge Document'?
मर्ज डॉक्युमेंट का उपयोग क्यों करते हैं?
- ✓ Why we use 'Protect Document'?
प्रोटेक्ट डॉक्युमेंट का उपयोग क्यों करते हैं?
- ✓ Why we use 'Cell Contents'?
सेल कंटेंट का उपयोग क्यों करते हैं?
- ✓ Why we use 'Left' formula?
लेफ्ट फॉर्मूला का उपयोग क्यों करते हैं?
- ✓ Why we use 'Right' formula?
राइट फॉर्मूला का उपयोग क्यों करते हैं?
- ✓ Why we use 'Mid' formula?

मिड फॉर्मूला का उपयोग क्यों करते हैं?

✓ Why we use 'Find' formula?

फाइंड फॉर्मूला का उपयोग क्यों करते हैं?

✓ Why we use 'Search' formula?

सर्च फॉर्मूला का उपयोग क्यों करते हैं?

✓ Why we use 'Substitute' formula?

सब्स्टीट्यूट फॉर्मूला का उपयोग क्यों करते हैं?

✓ How to use 'Length' formula?

लेंथ फॉर्मूला का उपयोग कैसे करते हैं?

Now let's start video.

अब विडियो को शुरू करें ।

528. To stop video time at 05 seconds in VLC Media Player.

VLC मीडिया प्लेयर में विडियो को रोकने का समय 05 सेकंड ।

COMPUTER SHIKSHA
..... bridging the digital divide

Do you remember
what you learnt in previous class ?

क्या आपको याद है कि
आपने पिछले कक्षा में क्या सीखा था ?



Stop video here and ask students, if they remember what they learnt in previous class ?

विडियो को रोके और पूछें क्या आपको याद है की आपने पिछली कक्षा में क्या सीखा था ?

Just listen to the answers and play the video again for the correct answer.


जवाब सुने और सही जवाब के लिए आगे के विडियो को प्ले करें ।

529. To stop video time at 37 seconds in VLC Media Player.

VLC मीडिया प्लेयर में विडियो को रोकने का समय 37 सेकंड ।

Why we use NPV formula ?

एन.पी.वी. फॉर्मूला का उपयोग क्यों करते हैं ?



Stop video here and ask: Why we use NPV formula ?

विडियो को रोके और पूछें एन.पी.वी. फॉर्मूला का उपयोग क्यों करते हैं ?

Just listen to the answers and play the video again for the correct answer.

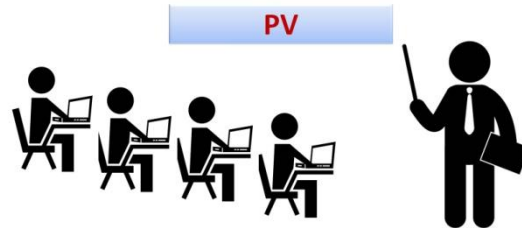
जवाब सुने और सही जवाब के लिए आगे के विडियो को प्ले करें।

530. To stop video time at 51 seconds in VLC Media Player.

VLC मीडिया प्लेयर में विडियो को रोकने का समय 51 सेकंड।

Why we use PV formula ?

पी.वी. फॉर्मूला का उपयोग क्यों करते हैं ?



Stop video here and ask: Why we use PV formula ?

विडियो को रोके और पूछें पी.वी. फॉर्मूला का उपयोग क्यों करते हैं ?

Just listen to the answers and play the video again for the correct answer.

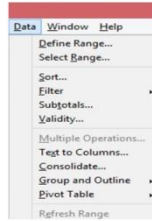
जवाब सुने और सही जवाब के लिए आगे के विडियो को प्ले करें।

531. To stop video time at 51 seconds in VLC Media Player.

VLC मीडिया प्लेयर में विडियो को रोकने का समय 51 सेकंड।

Why we use Pivot table option ?

पाईवा टेबल का उपयोग क्यों करते हैं ?



Stop video here and ask: Why we use Pivot table formula ?

विडियो को रोके और पूछें पाईवा टेबल का उपयोग क्यों करते हैं ?

Just listen to the answers and play the video again for the correct answer.

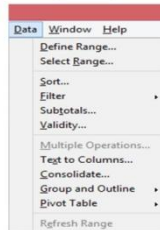
जवाब सुने और सही जवाब के लिए आगे के विडियो को प्ले करें।

532. To stop video time at 1 minute 38 seconds in VLC Media Player.

VLC मीडिया प्लेयर में विडियो को रोकने का समय 1 minute 38 सेकंड ।

Why we use Consolidate option ?

कॉन्सोलीडेट का उपयोग क्यों करते हैं ?



Stop video here and ask: Why we use consolidate option ?

विडियो को रोके और पूछें कॉन्सोलीडेट विकल्प का उपयोग क्यों करते हैं ?

Just listen to the answers and play the video again for the correct answer.

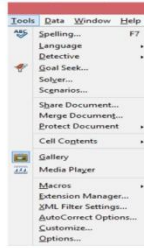
जवाब सुने और सही जवाब के लिए आगे के विडियो को प्ले करें।

533. To stop video time at 1 minute 50 seconds in VLC Media Player.

VLC मीडिया प्लेयर में विडियो को रोकने का समय 1 minute 50 सेकंड ।

Why we use Solver option ?

सोल्वर का उपयोग क्यों करते हैं?



Stop video here and ask: Why we use solver option ?

विडियो को रोके और पूछें सोल्वर विकल्प का उपयोग क्यों करते हैं ?

Just listen to the answers and play the video again for the correct answer.

जवाब सुने और सही जवाब के लिए आगे के विडियो को प्ले करें।

534. To stop video time at 2 minute 03 seconds in VLC Media Player.

VLC मीडिया प्लेयर में विडियो को रोकने का समय 2 minute 03 सेकंड ।

What is syntax for IPMT formula ?

आई.पी. एम. टी.फॉर्मूला के लिए सिंटेक्स क्या होता है?

IPMT



Stop video here and ask” What is syntax for IPMT formula ?

विडियो को रोके और पूछें आई॰पी॰एम॰टी॰ फॉर्मूला का उपयोग क्यों करते हैं ?

Just listen to the answers and play the video again for the correct answer.


जवाब सुने और सही जवाब के लिए आगे के विडियो को प्ले करें।

535. To stop video time at 2 minute 25 seconds in VLC Media Player.

VLC मीडिया प्लेयर में विडियो को रोकने का समय 2 minute 25 सेकंड ।

Why we use NPV formula ?

एन.पी.वी. फॉर्मूला का उपयोग क्यों करते हैं?



Stop video here and ask Why we use NPV formula ?

विडियो को रोके और पूछें एन.पी.वी. फॉर्मूला का उपयोग क्यों करते हैं ?

Just listen to the answers and play the video again for the correct answer.

जवाब सुने और सही जवाब के लिए आगे के विडियो को प्ले करें।

536. To stop video time at 2 minute 53 seconds in VLC Media Player.

VLC मीडिया प्लेयर में विडियो को रोकने का समय 2 मिनट 53 सेकंड ।

Now open your Spreadsheet document.

अब आप स्प्रेडशीट के डॉक्यूमेंट को ओपन करें ।

Stop video here and ask students to turn on the computer and open the 'Spreadsheet file' and then play the video again.

विडियो को रोके और विद्यार्थियों को कम्प्यूटर ऑन करने को कहें और स्प्रेडशीट की फ़ाइल को ओपन करने को कहें और फिर आगे विडियो को प्ले करें।

537. To stop video time at 03 minute 08 seconds in VLC Media Player.

VLC मीडिया प्लेयर में विडियो को रोकने का समय 03 मिनट 08 सेकंड ।

Find out monthly payment
using any formula.

किसी भी फॉर्मूला के उपयोग से मंथली पेमेंट को
निकाल कर दिखाये।

Loan amount= 45000
Interest Rate= 5%
Year= 20
Monthly Payment=?

Stop video here and ask students to find out monthly payment and then play the video again.

विडियो को रोके और विद्यार्थियों को मंथली पेमेंट को निकालने को कहें और फिर आगे विडियो को प्ले करें।

Now just check and play the video again.

अब चेक करें और आगे विडियो प्ले करें।

538. To stop video time at 04 minute 38 seconds in VLC Media Player.

VLC मीडिया प्लेयर में विडियो को रोकने का समय 04 मिनट 38 सेकंड ।

Stop video here and ask students to select 'Indian currency' and then type number as shown in the video and then play the video again.

विडियो को रोके विद्यार्थियों से इंडियन करेंसी को सेलेक्ट करें और फिर नम्बर को टाइप करें जैसे कि विडियो में दिखाया गया है और फिर आगे विडियो को प्ले करें।

539. To stop video time at 06 minute 45 seconds in VLC Media Player.

VLC मीडिया प्लेयर में विडियो को रोकने का समय 06 मिनट 45 सेकंड ।

Stop video here and ask students to apply 'PMT' formula as shown in the video and then play the video again.

विडियो को रोके विद्यार्थियों को पी०एम०टी० फॉर्मूला लगाने को कहें जैसे कि विडियो में दिखाया गया है और फिर आगे विडियो को प्ले करें।

Now just check and play the video again.


अब चेक करें और आगे विडियो प्ले करें।

540. To stop video time at 06 minute 51 seconds in VLC Media Player.

VLC मीडिया प्लेयर में विडियो को रोकने का समय 06 मिनट 51 सेकंड ।

Find out Net present value for 5 year using NPV formula.

एन.पी.वी.फॉर्मूला के उपयोग से 5 साल के नेट प्रेजेंट वैल्यू को निकाल कर दिखाये ।



Stop video here and ask students to find out Net Present value for 5 years and then play the video again.

विडियो को रोके और विद्यार्थियों को 5 साल के लिए नेट प्रेजेंट वैल्यू को निकालने को कहें और फिर आगे विडियो को प्ले करें।

Now just check and play the video again.

अब चेक करें और आगे विडियो प्ले करें।

541. To stop video time at 08 minute 10 seconds in VLC Media Player.

VLC मीडिया प्लेयर में विडियो को रोकने का समय 08 मिनट 10 सेकंड ।

Stop video here and ask students to apply 'NPV' formula as shown in the video and then play the video again.

विडियो को रोके विद्यार्थियों को एन.पी.वी.फॉर्मूला लगाने को कहें जैसे कि विडियो में दिखाया गया है और फिर आगे विडियो को प्ले करें।

Now just check and play the video again.

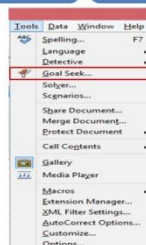
अब चेक करें और आगे विडियो प्ले करें।

542. To stop video time at 8 minute 32 seconds in VLC Media Player.

VLC मीडिया प्लेयर में विडियो को रोकने का समय 8 मिनट 32 सेकंड ।

Change any value from A to C using 'Goal seek' so that we achieve the target value.

गोल सीक के मदद से A से C की किसी भी वैल्यू को बदले जिससे टारगेट वैल्यू प्राप्त हो जाये।



Stop video here and ask students to do practice of 'Goal seek' and then play the video again.

विडियो को रोके विद्यार्थियों को गोल सीक का अभ्यास करने को कहें जैसे कि विडियो में दिखाया गया और फिर आगे विडियो को प्ले करें।

543. To stop video time at 10 minute 20 seconds in VLC Media Player.

VLC मीडिया प्लेयर में विडियो को रोकने का समय 10 मिनट 20 सेकंड ।

Stop video here and ask students to do sum using formula as shown in the video and then play the video again.

विडियो को रोके विद्यार्थियों को फॉर्मूला के उपयोग से सम करने को कहें जैसे कि विडियो में दिखाया गया है और फिर आगे विडियो को प्ले करें।

544. To stop video time at 11 minute 58 seconds in VLC Media Player.

VLC मीडिया प्लेयर में विडियो को रोकने का समय 11 मिनट 58 सेकंड ।

Stop video here and ask students to define the 'formula cell'; 'Target Value'; 'variable cell' as shown in video and play the video again.

विडियो को रोके विद्यार्थियों को फॉर्मूला सेल, टारगेट वैल्यू और वरीयबल सेल को डिफ़ाइन करने को कहें और फिर आगे के विडियो को प्ले करें ।

Now just check and play the video again.

अब चेक करें और आगे विडियो प्ले करें।

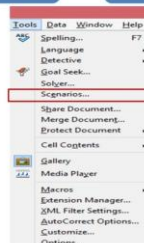
545. To stop video time at 12 minute 08 seconds in VLC Media Player.

VLC मीडिया प्लेयर में विडियो को रोकने का समय 12 मिनट 08 सेकंड ।

COMPUTER SHIKSHA
..... bridging the digital divide

Now create scenario for this sheet.

अब आप इस शीट के लिए सिनेरियो बनाये ।



Stop video here and ask students to create scenario for this sheet and then play the video again.

विडियो को रोके विद्यार्थियों को सिनेरियो करने को कहें जैसे कि विडियो में दिखाया गया है और फिर आगे विडियो को प्ले करें।

546. To stop video time at 12 minute 41 seconds in VLC Media Player.

VLC मीडिया प्लेयर में विडियो को रोकने का समय 12 मिनट 41 सेकंड ।

Stop video here and ask students to do 'Copy & Paste' one sheet to another sheet as shown in video and play the video again.

विडियो को रोके विद्यार्थियों को एक शीट से दूसरे शीट पर डाटा को कॉपी पेस्ट करने को कहें जैसा की विडियो दिखाया गया है और फिर आगे के विडियो को प्ले करें ।

547. To stop video time at 13 minute 24 seconds in VLC Media Player.

VLC मीडिया प्लेयर में विडियो को रोकने का समय 13 मिनट 24 सेकंड ।

Stop video here and ask students to set the scenario as shown in video and play the video again.

विडियो को रोके विद्यार्थियों को सिनेरियो को सेट करने को कहें जैसा की विडियो दिखाया गया है और फिर आगे के विडियो को प्ले करें ।

Now just check and play the video again.

अब चेक करें और आगे विडियो प्ले करें।

548. To stop video time at 13 minute 40 seconds in VLC Media Player.

VLC मीडिया प्लेयर में विडियो को रोकने का समय 13 मिनट 40 सेकंड ।

COMPUTER SHIKSHA
..... bridging the digital divide

Now create data.

अब डाटा को बनायें ।

	A	B	C
1		Sales	
2	Month	East	West
3	Jan	510	1010
4	Feb	605	1467
5	Mar	648	1034
6	Apr	155	1030
7	May	691	588
8	Jun	861	694
9	Jul	379	1219
10	Aug	317	610
11	Sep	928	1159
12	Oct	340	746
13	Nov	443	1213
14	Dec	934	1209

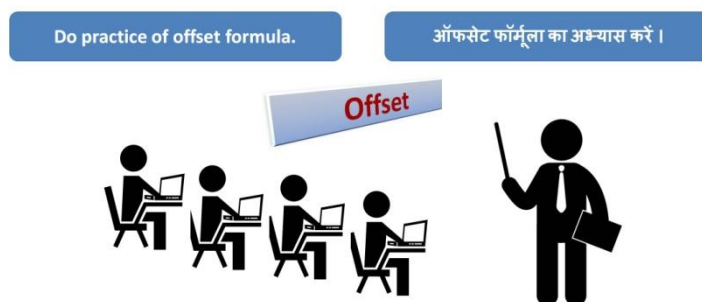
Stop video here and ask students to type this data on other sheet and then play the video again.

विडियो को रोके और विद्यार्थियों को दूसरे शीट पर डाटा को टाइप करने को कहें जैसे कि विडियो में दिखाया गया और फिर आगे विडियो को प्ले करें।

549. To stop video time at 13 minute 57 seconds in VLC Media Player.

VLC मीडिया प्लेयर में विडियो को रोकने का समय 13 मिनट 57 सेकंड ।

COMPUTER SHIKSHA
..... bridging the digital divide



Stop video here and ask students to do practice of 'Offset' and then play the video again.

विडियो को रोके विद्यार्थियों को गोल सीक का अभ्यास करने को कहें जैसे कि विडियो में दिखाया गया और फिर आगे विडियो को प्ले करें।

550. To stop video time at 15 minute 53 seconds in VLC Media Player.

VLC मीडिया प्लेयर में विडियो को रोकने का समय 15 मिनट 53 सेकंड ।

Stop video here and ask students to apply 'Offset' formula as shown in the video and then play the video again.

विडियो को रोके विद्यार्थियों को ऑफसेट फॉर्मूला लगाने को कहें जैसे कि विडियो में दिखाया गया है और फिर आगे विडियो को प्ले करें।

Now just check and play the video again.

अब चेक करें और आगे विडियो प्ले करें।


551. To stop video time at 16 minute 02 seconds in VLC Media Player.

VLC मीडिया प्लेयर में विडियो को रोकने का समय 16 मिनट 02 सेकंड ।

COMPUTER SHIKSHA
..... bridging the digital divide

Find out one-by-one reference values
using any formula.

किसी भी फॉर्मूला के उपयोग से एक-एक करके
सभी रेफरेंस के वैल्यू को निकालें ।



Stop video here and ask students to find out one-by-one reference value using any formula and then play the video again.

विडियो को रोके विद्यार्थियों को सेल की एक एक करके वैल्यू को निकालने को कहें जैसे कि विडियो में दिखाया गया है और फिर आगे विडियो को प्ले करें।

552. To stop video time at 17 minute 39 seconds in VLC Media Player.

VLC मीडिया प्लेयर में विडियो को रोकने का समय 17 मिनट 39 सेकंड ।

Stop video here and ask students to apply 'Address' formula as shown in the video and then play the video again.

विडियो को रोके विद्यार्थियों को एड्रेस फॉर्मूला लगाने को कहें जैसे कि विडियो में दिखाया गया है और फिर आगे विडियो को प्ले करें।

Now just check and play the video again.

अब चेक करें और आगे विडियो प्ले करें।

553. To stop video time at 17 minute 48 seconds in VLC Media Player.

VLC मीडिया प्लेयर में विडियो को रोकने का समय 17 मिनट 48 सेकंड ।

Now Save Your File And Shut Down Your Computer.

अब आप अपनी फाइल को सेव करें
और कंप्यूटर को शट डाउन करें।

Stop video here and ask students to close their file and shutdown the computer.
विडियो को रोके और विद्यार्थियों से फ़ाइल क्लोज़ कराये और कम्प्यूटर को शटडाउन करने को कहें।

Complete teacher's manual for Open office Calc 2 Class 11 Summaries

- ✓ Why we use 'Solver'?
सोलवर का उपयोग क्यों करते हैं?
- ✓ Why we use 'Goal seek'?
गोल सीक का उपयोग क्यों करते हैं?
- ✓ How to use 'Gallery' option?
गैलेरी विकल्प उपयोग करते हैं?
- ✓ Why we use 'Count if' formula?
काउंट इफ फॉर्मूला का उपयोग क्यों करते हैं?
- ✓ Why we use 'Count ifs' formula?
काउंट इफ्स फॉर्मूला का उपयोग क्यों करते हैं?
- ✓ Why we use 'Sum if' formula?
सम इफ फॉर्मूला का क्यों करते हैं?
- ✓ Why we use 'Sum ifs' formula?
सम इफ्स फॉर्मूला का उपयोग क्यों करते हैं?

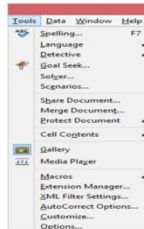
- ✓ Why we use 'Large' formula?
लार्ज फॉर्मूला का उपयोग क्यों करते हैं?
- ✓ Why we use 'Small' formula?
स्माल फॉर्मूला का उपयोग क्यों करते हैं?
- ✓ Why we use 'Row' formula?
रो फॉर्मूला का उपयोग क्यों करते हैं?
- ✓ Why we use 'Address' formula?
एड्रेस फॉर्मूला का उपयोग क्यों करते हैं?
- ✓ Why we use 'Indirect' formula?
इनडाइरेक्ट फॉर्मूला का उपयोग क्यों करते हैं?

Now let's start video.
अब विडियो को शुरू करें ।

554. To stop video time at 40 seconds in VLC Media Player.
VLC मीडिया प्लेयर में विडियो को रोकने का समय 40 सेकंड ।

What is use of scenario option ?

सिनेरियो विकल्प का उपयोग
किस लिए करते हैं?



Stop video here and ask why do we use 'Scenario' option?
विडियो को रोके और पूछें सनोरियो विकल्प का उपयोग किस लिए करते हैं?
Just listen to the answers and play the video again for the correct answer.
जवाब सुने और सही जवाब के लिए आगे के विडियो को प्ले करें ।

555. To stop video time at 1 minute 34 seconds in VLC Media Player.
VLC मीडिया प्लेयर में विडियो को रोकने का समय 1 मिनट 34 सेकंड ।

What is difference between
Find and search formula ?

फाइंड और सर्च में क्या अंतर होता है ?

Find and search ?



Stop video here and ask what is the difference between 'Find' and 'Search' formula?

विडियो को रोके और पूछें फाइंड और सर्च फॉर्मूला में क्या क्या अंतर होता है?

Just listen to the answers and play the video again for the correct answer.

जवाब सुने और सही जवाब के लिए आगे के विडियो को प्ले करें।


556. To stop video time at 1 minute 44 seconds in VLC Media Player.

VLC मीडिया प्लेयर में विडियो को रोकने का समय 1 मिनट 44 सेकंड।

Why we use substitute formula ?

सब्सटिट्यूट फॉर्मूला का उपयोग क्यों करते हैं ?

Substitute ?



Stop video here and ask why we use 'Substitute' formula

विडियो को रोके और पूछें सब्सटिट्यूट फॉर्मूला का उपयोग क्यों करते हैं?

Just listen to the answers and play the video again for the correct answer.

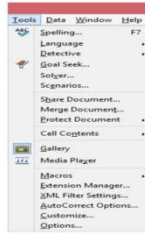
जवाब सुने और सही जवाब के लिए आगे के विडियो को प्ले करें।

557. To stop video time at 1 minute 55 seconds in VLC Media Player.

VLC मीडिया प्लेयर में विडियो को रोकने का समय 1 मिनट 55 सेकंड।

What is difference between share and merge document ?

शेयर और मर्ज डॉक्युमेंट में क्या अंतर होता है ?



Stop video here and ask what is the difference between ‘Share’ and ‘Merge’ Document?

विडियो को रोके और पूछें शेयर और मर्ज डॉक्युमेंट में क्या क्या अंतर होता है?

Just listen to the answers and play the video again for the correct answer.

जवाब सुने और सही जवाब के लिए आगे के विडियो को प्ले करें।

558. To stop video time at 2 minute 24 seconds in VLC Media Player.

VLC मीडिया प्लेयर में विडियो को रोकने का समय 2 मिनट 24 सेकंड।

What is difference between sumif and sumifs formula ?

समईफ और समईफ्स में क्या अंतर होता है ?

Sumif and sumifs ?



Stop video here and ask what is the difference between ‘Sum if’ and ‘Sum ifs’ formula?

विडियो को रोके और पूछें सम इफ और सम इफ्स फॉर्मूला में क्या क्या अंतर होता है?

Just listen to the answers and play the video again for the correct answer.

जवाब सुने और सही जवाब के लिए आगे के विडियो को प्ले करें।

559. To stop video time at 2 minute 56 seconds in VLC Media Player.

VLC मीडिया प्लेयर में विडियो को रोकने का समय 2 मिनट 56 सेकंड।

Now open your Spreadsheet document.

अब आप स्प्रेडशीट के डॉक्यूमेंट को ओपन करें।

Stop video here and ask students to turn on the computer and open the 'Spreadsheet file' and then play the video again.

विडियो को रोके और विद्यार्थियों को कम्प्यूटर ऑन करने को कहें और स्प्रेडशीट की फ़ाइल को ओपन करने को कहें और फिर आगे विडियो को प्ले करें।

560. To stop video time at 3 minute 05 seconds in VLC Media Player.
VLC मीडिया प्लेयर में विडियो को रोकने का समय 3 मिनट 05 सेकंड।

Now create data in spreadsheet.

अब स्प्रेडशीट में डाटा को टाइप करें।

Student's name	Math	Science	Total marks	Email id	DOB
Saurav	78	89	167	saurav.12@yahoo.in	12/09/94
Sachin	97	90	187	sachin.123@gmail.com	02/10/94
Puneet	79	78	157	Puneet.21@gmail.com	01/11/94
Kanika	88	99	187	Kanika.22@gmail.com	12/12/96
Vidya	87	68	155	vidya.44@gmail.com	12/13/95
Barkha	80	88	168	barkha.23@yahoo.in	12/14/95
Kanika	77	87	164	kanika.23@gmail.com	02/23/93

Stop video here and ask them to type the given data which is shown in video.

विडियो को रोके और दिखाये गए डाटा को टाइप करने को कहें।

Now just check and play the video again.

अब चेक करें और फिर आगे विडियो को प्ले करें।

561. To stop video time at 3 minute 13 seconds in VLC Media Player.
VLC मीडिया प्लेयर में विडियो को रोकने का समय 3 मिनट 13 सेकंड।

How will you send spreadsheet document to other people ?

आप स्प्रेडशीट के डॉक्यूमेंट को किसी दूसरे यूजर को कैसे भेजेंगे ?



Stop video here and ask how will they send Spreadsheet document to other people?

विडियो को रोके और पूछें स्प्रेडशीट डॉक्यूमेंट को दूसरे यूजर को कैसे सेंड करेंगे?

Just listen to the answers and play the video again for the correct answer.

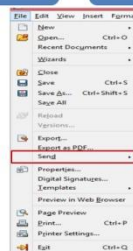
जवाब सुने और सही जवाब के लिए आगे के विडियो को प्ले करें।

562. To stop video time at 3 minute 39 seconds in VLC Media Player.

VLC मीडिया प्लेयर में विडियो को रोकने का समय 3 मिनट 39 सेकंड।

Now do practice of Send option.

अब आप सेंड विकल्प का अभ्यास करके दिखाएँ।



Stop video here and ask students to do practice of 'Send' option and then play the video again.

विडियो को रोके और विद्यार्थियों को सेंड विकल्प का अभ्यास करने को कहें और फिर आगे विडियो को प्ले करें।

563. To stop video time at 4 minute 48 seconds in VLC Media Player.

VLC मीडिया प्लेयर में विडियो को रोकने का समय 4 मिनट 48 सेकंड।

Stop video here and ask students to do as shown in the video.

विडियो को रोके विद्यार्थियों को जैसा विडियो में दिखाया गया है वैसा करने को कहें।

Now just check and play the video again.

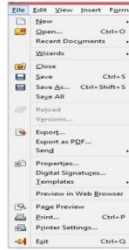
अब चेक करें और आगे विडियो प्ले करें।

564. To stop video time at 4 minute 54 seconds in VLC Media Player.

VLC मीडिया प्लेयर में विडियो को रोकने का समय 4 मिनट 54 सेकंड।

What all work can be done by properties option ?

प्रॉपर्टीज विकल्प उपयोग से क्या कार्य कर सकते हैं?



Stop video here and ask students: what all work can be done by the 'Properties' option?

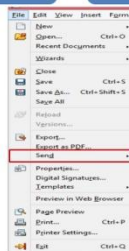
विडियो को रोके विद्यार्थियों से पूछें प्रॉपर्टीज विकल्प के द्वारा क्या क्या कार्य कर सकते हैं। Just listen to the answers and play the video again for the correct answer.

जवाब सुने और सही जवाब के लिए आगे के विडियो को प्ले करें।

565. To stop video time at 5 minute 22 seconds in VLC Media Player.
VLC मीडिया प्लेयर में विडियो को रोकने का समय 5 मिनट 22 सेकंड।

Now do practice of Send option.

अब आप सेंड विकल्प का अभ्यास करके दिखाएँ।



Stop video here and ask students to do practice of 'Properties' option and also to set password on the file and then play the video again.

विडियो को रोके विद्यार्थियों को प्रॉपर्टीज विकल्प का अभ्यास करने को कहें और फ़ाइल में पासवर्ड लगाने को कहें और फिर आगे विडियो को प्ले करें।

566. To stop video time at 8 minute 09 seconds in VLC Media Player.
VLC मीडिया प्लेयर में विडियो को रोकने का समय 8 मिनट 09 सेकंड।

Stop video here and ask students to do as shown in the video.

विडियो को रोके विद्यार्थियों को जैसा विडियो में दिखाया गया है वैसा करने को कहें। Now just check and play the video again.

अब चेक करें और आगे विडियो प्ले करें।

567. To stop video time at 8 minute 18 seconds in VLC Media Player.
VLC मीडिया प्लेयर में विडियो को रोकने का समय 8 मिनट 18 सेकंड।

Which options will help to set a picture or object on sheet background ?

चित्र या ऑब्जेक्ट को शीट पर सेट करने के लिए कौन से विकल्प का उपयोग करेंगे ?

Options

Stop video here and ask which option will be used to set a picture/object on sheet background?

विडियो को रोके विद्यार्थियों से पूछें शीट के बैकग्राउण्ड में चित्र/ऑब्जेक्ट को कैसे सेट करेंगे?

Just listen to the answers and play the video again for the correct answer.


जवाब सुने और सही जवाब के लिए आगे के विडियो को प्ले करें।

568. To stop video time at 8 minute 38 seconds in VLC Media Player.

VLC मीडिया प्लेयर में विडियो को रोकने का समय 8 मिनट 38 सेकंड।

Now insert some picture or object using gallery option.

अब गैलरी विकल्प के उपयोग से कुछ ऑब्जेक्ट या चित्र को इन्सर्ट करें।



Stop video here and ask students to insert any object/clip art with help of 'Gallery' option?

विडियो को रोके विद्यार्थियों को गैलरी विकल्प की मदद से कोई ऑब्जेक्ट/क्लिप आर्ट इन्सर्ट करने को कहें और फिर आगे विडियो प्ले करें।

569. To stop video time at 9 minute 36 seconds in VLC Media Player.

VLC मीडिया प्लेयर में विडियो को रोकने का समय 9 मिनट 36 सेकंड।

Stop video here and ask students to insert an object as shown in video and then play the video again.

विडियो को रोके विद्यार्थियों को एक चित्र को इन्सर्ट करने को कहें जैसे कि विडियो में दिखाया गया है और फिर आगे विडियो को प्ले करें।

570. To stop video time at 10 minute 17 seconds in VLC Media Player.

VLC मीडिया प्लेयर में विडियो को रोकने का समय 10 मिनट 17 सेकंड।

Stop video here and ask students to do as shown in the video.


विडियो को रोके विद्यार्थियों को जैसा विडियो मे दिखाया गया है वैसा करने को कहें।

Now just check and play the video again.

अब चेक करें और आगे विडियो प्ले करें।

571. To stop video time at 10 minute 24 seconds in VLC Media Player.

VLC मीडिया प्लेयर मे विडियो को रोकने का समय 10 मिनट 24 सेकंड ।



Stop video here and ask students to do total of that name which is same in the data and then play the video again.

विडियो को रोके विद्यार्थियों को ऐसे नमो का टोटल निकालने को कहें जिनका नाम एक जैसे हो और फिर आगे विडियो को प्ले करें।

572. To stop video time at 11 minute 37 seconds in VLC Media Player.

VLC मीडिया प्लेयर मे विडियो को रोकने का समय 11 मिनट 37 सेकंड ।

Stop video here and ask students to type one more detail in the data as shown in the video and then play the video again.

विडियो को रोके विद्यार्थियों को डाटा मे एक और डीटेल टाइप करने को कहें जैसे की विडियो मे दिखाया गया और फिर आगे विडियो को प्ले करें।

573. To stop video time at 13 minute 16 seconds in VLC Media Player.

VLC मीडिया प्लेयर मे विडियो को रोकने का समय 13 मिनट 16 सेकंड ।

Stop video here and ask students to do as shown in the video.

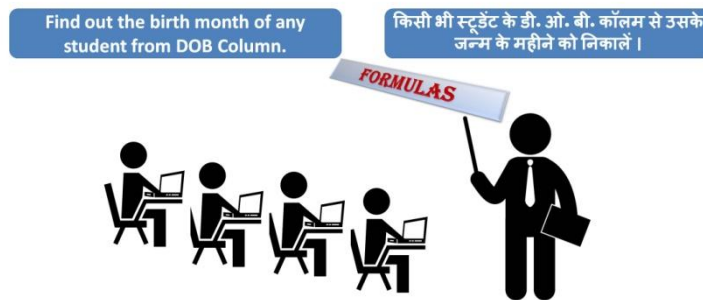
विडियो को रोके विद्यार्थियों को जैसा विडियो मे दिखाया गया है वैसा करने को कहें।

Now just check and play the video again.

अब चेक करें और आगे विडियो प्ले करें।

574. To stop video time at 13 minute 25 seconds in VLC Media Player.

VLC मीडिया प्लेयर मे विडियो को रोकने का समय 13 मिनट 25 सेकंड ।



Stop video here and ask students to find out the month name from the DOB column and then play the video again.

विडियो को रोके विद्यार्थियों को डी.ओ.बी कॉलम से मंथ नामे निकालने को कहें और फिर आगे विडियो को प्ले करें।

575. To stop video time at 14 minute 52 seconds in VLC Media Player.

VLC मीडिया प्लेयर में विडियो को रोकने का समय 14 मिनट 52 सेकंड ।

Stop video here and ask students to do as shown in the video.

विडियो को रोके विद्यार्थियों को जैसा विडियो में दिखाया गया है वैसा करने को कहें।

Now just check and play the video again.

अब चेक करें और आगे विडियो प्ले करें।

576. To stop video time at 14 minute 55 seconds in VLC Media Player.

VLC मीडिया प्लेयर में विडियो को रोकने का समय 14 मिनट 55 सेकंड ।



Stop video here and ask why we use 'Leap year' formula

विडियो को रोके और पूछें लीप इयर फॉर्मूला का उपयोग क्यों करते हैं?

Just listen to the answers and play the video again for the correct answer.

जवाब सुने और सही जवाब के लिए आगे के विडियो को प्ले करें।

577. To stop video time at 15 minute 15 seconds in VLC Media Player.

VLC मीडिया प्लेयर में विडियो को रोकने का समय 15 मिनट 15 सेकंड ।

Now type some year in your sheet and find out the leap year using formula.

अब आप अपने स्प्रेडशीट में कुछ ईयर को टाइप करें और फॉर्मूला के उपयोग से लीप ईयर को निकालें।

2022
2034
2039
2045

Stop video here and ask students to type years as shown in the video and then play the video again.

विडियो को रोके और विद्यार्थियों को विडियो में दिखाये गये कुछ इयर टाइप करने को कहें और फिर आगे विडियो को प्ले करें।

578. To stop video time at 15 minute 46 seconds in VLC Media Player.

VLC मीडिया प्लेयर में विडियो को रोकने का समय 15 मिनट 46 सेकंड ।

Stop video here and ask students to find out the leap year as shown in the video and then play the video again.

विडियो को रोके और विद्यार्थियों को लीप इयर निकालने को कहें जैसे कि विडियो में दिखाया गया है और फिर आगे विडियो को प्ले करें।

579. To stop video time at 16 minute 10 seconds in VLC Media Player.

VLC मीडिया प्लेयर में विडियो को रोकने का समय 16 मिनट 10 सेकंड ।

Stop video here and ask students to do as shown in the video.

विडियो को रोके विद्यार्थियों को जैसा विडियो में दिखाया गया है वैसा करने को कहें।

Now just check and play the video again.

अब चेक करें और आगे विडियो प्ले करें।

580. To stop video time at 16 minute 17 seconds in VLC Media Player.

VLC मीडिया प्लेयर में विडियो को रोकने का समय 16 मिनट 17 सेकंड ।

Difference between
daysinmonth and daysinyear formula.

डेजइन मंथ और डेजइन इयर फॉर्मूला में अंतर ।

Dayinmonth and dayinyear.



Stop video here and ask what is the difference between 'Days in month' and 'Days in year' formula?

विडियो को रोके और पूछें डेज़ इन मंथ और डेज़ इन इयर फॉर्मूला मे क्या क्या अंतर होता है?

Just listen to the answers and play the video again for the correct answer.

जवाब सुने और सही जवाब के लिए आगे के विडियो को प्ले करें।

581. To stop video time at 16 minute 41 seconds in VLC Media Player.

VLC मीडिया प्लेयर मे विडियो को रोकने का समय 16 मिनट 41 सेकंड ।

COMPUTER SHIKSHA
..... bridging the digital divide

Do practice of
daysinmonth and daysinyear.

डेजइन मंथ और डेजइन इयर फॉर्मूला का
अभ्यास करें ।

Daysinmonth and Daysinyear.

Stop video here and ask students to do practice of ‘Days in month’ and ‘Days in year’ and then play the video again.

विडियो को रोके और विद्यार्थियों को डेज़ इन मंथ और डेज़ इन इयर फॉर्मूला का अभ्यास करने को कहें और फिर आगे विडियो को प्ले करें।

582. To stop video time at 17 minute 40 seconds in VLC Media Player.

VLC मीडिया प्लेयर मे विडियो को रोकने का समय 17 मिनट 40 सेकंड ।

Stop video here and ask students to do as shown in the video and then play the video again.

विडियो को रोके विद्यार्थियों को जैसा विडियो मे दिखाया गया है वैसा करने को कहें और फिर आगे विडियो को प्ले करें।

583. To stop video time at 18 minute 23 seconds in VLC Media Player.

VLC मीडिया प्लेयर मे विडियो को रोकने का समय 18 मिनट 23 सेकंड ।

Stop video here and ask students to count the days by using formula as shown in the video and then play the video again.

विडियो को रोके विद्यार्थियों को फॉर्मूला की मदद से दिन काउंट करने को कहें जैसे कि विडियो मे दिखाया गया है और फिर आगे विडियो को प्ले करें।

584. To stop video time at 19 minute 14 seconds in VLC Media Player.

VLC मीडिया प्लेयर मे विडियो को रोकने का समय 19 मिनट 14 सेकंड ।

Stop video here and ask students to do as shown in the video.

विडियो को रोके विद्यार्थियों को जैसा विडियो मे दिखाया गया है वैसा करने को कहें।

Now just check and play the video again.

अब चेक करें और आगे विडियो प्ले करें।

585. To stop video time at 19 minute 20 seconds in VLC Media Player.
VLC मीडिया प्लेयर में विडियो को रोकने का समय 19 मिनट 20 सेकंड ।

COMPUTER SHIKSHA



Stop video here and ask what is the difference between ‘Find’ and ‘Search’ formula?

विडियो को रोके और पूछें फाइंड और सर्च फॉर्मूला में क्या क्या अंतर होता है?

Just listen to the answers and play the video again for the correct answer.

जवाब सुने और सही जवाब के लिए आगे के विडियो को प्ले करें।

586. To stop video time at 19 minute 51 seconds in VLC Media Player.
VLC मीडिया प्लेयर में विडियो को रोकने का समय 19 मिनट 51 सेकंड ।

COMPUTER SHIKSHA



Stop video here and ask students to do practice of ‘Find and Search’ formula and then play the video again.

विडियो को रोके और विद्यार्थियों को फाइंड और सर्च फॉर्मूला का अभ्यास करने को कहें और फिर आगे विडियो को प्ले करें।

587. To stop video time at 22 minute 49 seconds in VLC Media Player.
VLC मीडिया प्लेयर में विडियो को रोकने का समय 22 मिनट 49 सेकंड ।

Stop video here and ask students to find out the ‘@’ position from email id as shown in the video.

विडियो को रोके और विद्यार्थियों को ईमेल आई.डी में से @ की पोजीसन को ढुंढने को कहें जैसे विडियो में दिखाया गया।

Now just check and play the video again.


Supported By “Human Development Foundation”

अब चेक करें और आगे विडियो प्ले करें।

588. To stop video time at 22 minute 57 seconds in VLC Media Player.

VLC मीडिया प्लेयर में विडियो को रोकने का समय 22 मिनट 57 सेकंड ।

COMPUTER SHIKSHA



Stop video here and ask students to find out the first name from email id and then play the video again.

विडियो को रोके और विद्यार्थियों को ईमेल ईड में से फ़र्स्ट नाम को निकालने को कहें और फिर आगे विडियो को प्ले करें।

589. To stop video time at 24 minute 49 seconds in VLC Media Player.

VLC मीडिया प्लेयर में विडियो को रोकने का समय 24 मिनट 49 सेकंड ।

Stop video here and ask students to do as shown in the video.

विडियो को रोके विद्यार्थियों को जैसा विडियो में दिखाया गया है वैसा करने को कहें।

Stop video here and check whether they've found out the first name or not and then play the video again.

विडियो को रोके और चेक करें विद्यार्थियों ने फ़र्स्ट नाम को निकाला है या नहीं और फिर आगे विडियो को प्ले करें।

590. To stop video time at 25 minute 11 seconds in VLC Media Player.

VLC मीडिया प्लेयर में विडियो को रोकने का समय 25 मिनट 11 सेकंड ।

COMPUTER SHIKSHA



Stop video here and students to do practice of 'Solver' option and then play the video again.

विडियो को रोके और सोल्वर विकल्प का अभ्यास करने को कहें और फिर आगे विडियो को प्ले करें।

591. To stop video time at 25 minute 44 seconds in VLC Media Player.

VLC मीडिया प्लेयर में विडियो को रोकने का समय 25 मिनट 44 सेकंड ।

Stop video here and ask students to type given data as shown in the video and then play the video again.

विडियो को रोके और विद्यार्थियों को विडियो में दिखाये गए डाटा को टाइप करने को और फिर आगे विडियो को प्ले करें।

592. To stop video time at 27 minute 22 seconds in VLC Media Player.

VLC मीडिया प्लेयर में विडियो को रोकने का समय 27 मिनट 22 सेकंड ।

Stop video here and ask students to do as shown in the video.

विडियो को रोके विद्यार्थियों को जैसा विडियो में दिखाया गया है वैसा करने को कहें।

Now just check and play the video again.

अब चेक करें और आगे विडियो प्ले करें।

593. To stop video time at 27 minute 32 seconds in VLC Media Player.

VLC मीडिया प्लेयर में विडियो को रोकने का समय 27 मिनट 32 सेकंड ।

Stop video here and ask students to find out the numbers of times a name comes in data with help of formula and then play the video again.

विडियो को रोके विद्यार्थियों को फॉर्मूला की मदद से डाटा में किसी नाम निकालने को कहें कि वह कितनी बार आया है और फिर आगे विडियो को प्ले करें।

594. To stop video time at 28 minute 57 seconds in VLC Media Player.

VLC मीडिया प्लेयर में विडियो को रोकने का समय 28 मिनट 57 सेकंड ।

Stop video here and ask students to do as shown in the video.

विडियो को रोके विद्यार्थियों को जैसा विडियो में दिखाया गया है वैसा करने को कहें।

Now just check and play the video again.

अब चेक करें और आगे विडियो प्ले करें।

595. To stop video time at 29 minute 08 seconds in VLC Media Player.

VLC मीडिया प्लेयर में विडियो को रोकने का समय 29 मिनट 08 सेकंड ।

Stop video here and ask students to find out salary rank wise using formula and then play the video again.

विडियो को रोके विद्यार्थियों को किसी फॉर्मूला की मदद से सैलरी रंक वाइज़ निकालने को कहें और फिर आगे विडियो को प्ले करें।

596. To stop video time at 30 minute 12 seconds in VLC Media Player.

VLC मीडिया प्लेयर में विडियो को रोकने का समय 30 मिनट 12 सेकंड ।

Stop video here and ask students to type data as shown in the video and then play the video again.

विडियो को रोके विद्यार्थियों को डाटा टाइप करने को कहें जैसे कि विडियो मे दिखाया गया और फिर आगे विडियो को प्ले करें।

597. To stop video time at 31 minute 26 seconds in VLC Media Player.

VLC मीडिया प्लेयर मे विडियो को रोकने का समय 31 मिनट 26 सेकंड ।

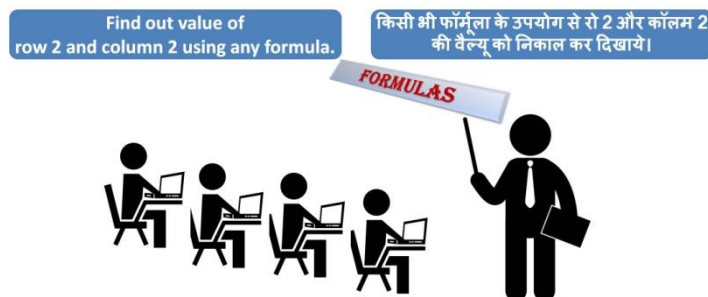
Stop video here and ask students to find out the first, second and third highest salary as shown in the video and then play the video again.

विडियो को रोके विद्यार्थियों को फ़र्स्ट, सेकंड और थर्ड नंबर की सैलरी निकाल कर दिखाये और फिर आगे विडियो को प्ले करें।

598. To stop video time at 31 minute 35 seconds in VLC Media Player.

VLC मीडिया प्लेयर मे विडियो को रोकने का समय 31 मिनट 35 सेकंड ।

COMPUTER SHIKSHA



Stop video here and ask students to find out the value of second row and second column and then play the video again.

विडियो को रोके विद्यार्थियों को दूसरे रो और दूसरे कॉलम की वैल्यू को निकाले और फिर आगे विडियो प्ले करें।

599. To stop video time at 33 minute 19 seconds in VLC Media Player.

VLC मीडिया प्लेयर मे विडियो को रोकने का समय 33 मिनट 19 सेकंड ।

Stop video here and ask students to do as shown in the video.

विडियो को रोके विद्यार्थियों को जैसा विडियो मे दिखाया गया है वैसा करने को कहें।

Now just check and play the video again.

अब चेक करें और आगे विडियो प्ले करें।

600. To stop video time at 33 minute 35 seconds in VLC Media Player.

VLC मीडिया प्लेयर मे विडियो को रोकने का समय 33 मिनट 35 सेकंड ।

Do Practice of Hlookup formula.

इचलुकप फॉर्मूला का अभ्यास करें।

Hlookup.



Stop video here and ask students to do practice of 'Hlookup' formula and then play the video again.

विडियो को रोके विद्यार्थियों को एचलूकअप फॉर्मूला का उपयोग करने को कहें और फिर आगे विडियो को प्ले करें।

601. To stop video time at 34 minute 17 seconds in VLC Media Player.

VLC मीडिया प्लेयर में विडियो को रोकने का समय 34 मिनट 17 सेकंड।

Stop video here and ask students to do copy and paste of the first row as shown in the video and then play the video again.

विडियो को रोके विद्यार्थियों को कॉपी फ़र्स्ट रो की कॉपी पेस्ट करने को कहें जैसे कि विडियो में दिखाया गया है और फिर आगे विडियो को प्ले करें।

602. To stop video time at 36 minute 13 seconds in VLC Media Player.

VLC मीडिया प्लेयर में विडियो को रोकने का समय 36 मिनट 13 सेकंड।

Stop video here and ask students to do as shown in the video and then play the video again.

विडियो को रोके विद्यार्थियों को जैसा विडियो में दिखाया गया है वैसा करने को कहें और फिर आगे विडियो को प्ले करें।

603. To stop video time at 36 minute 55 seconds in VLC Media Player.

VLC मीडिया प्लेयर में विडियो को रोकने का समय 36 मिनट 55 सेकंड।

Stop video here and check whether they've applied 'Hlookup' formula or not and then play the video again.

विडियो को रोके और चेक करें विद्यार्थियों ने एचलूकअप फॉर्मूला को लगाया है या नहीं और फिर आगे विडियो को प्ले करें।

604. To stop video time at 37 minute 05 seconds in VLC Media Player.

VLC मीडिया प्लेयर में विडियो को रोकने का समय 37 मिनट 05 सेकंड।

Now Save Your File And Shut Down Your Computer.

अब आप अपनी फाइल को सेव करें
और कंप्यूटर को शट डाउन करें।

Stop video here and ask students to close their file and shutdown the computer.
विडियो को रोके और विद्यार्थियों से फाइल क्लोज कराये और कम्प्यूटर को शटडाउन करने को कहें।