

# Help Manual for Facilitators (Writer 3)

## Computer Shiksha

G-576, Florence Homes, Sushant Lok II, Sector 57, Gurgaon 122011, Haryana

Contact for Support: 9910623004 (whatsapp)

E-mail id: [connect@computershiksha.org](mailto:connect@computershiksha.org)

Skype: computer.shiksha

Contact for Admin Info: 0124-4112926

Version no 28-12-2016

## **Table of contents for Writer 3**

<b>Class</b>	<b>Page No.</b>
<b>Class 1</b>	<b>3 to 18</b>
<b>Class 2</b>	<b>19 to 33</b>
<b>Class 3</b>	<b>34 to 45</b>
<b>Class 4</b>	<b>46 to 58</b>
<b>Class 5</b>	<b>59 to 69</b>
<b>Class 6</b>	<b>70 to 80</b>
<b>Class 7</b>	<b>81 to 99</b>
<b>Class 8</b>	<b>100 to 112</b>
<b>Class 9</b>	<b>113 to 135</b>
<b>Class 10</b>	<b>136 to 151</b>
<b>Class 11</b>	<b>152 to 163</b>

## Complete teacher's manual for Open office writer 3 Class 1 Summaries

- ✓ What is 'Standard toolbar'?
- ✓ Why we use 'Standard toolbar'?
- ✓ How to take new page by using 'Standard toolbar'?
- ✓ How to open any file with help of 'Standard toolbar'?
- ✓ How to convert text document file into PDF file?
- ✓ How to insert table with help of 'Standard toolbar'?
- ✓ Why we use 'Spelling and Grammar' option?
- ✓ How to hide and unhide 'Standard toolbar'?
- ✓ How to hide and unhide 'Formatting bar'?
- ✓ Why we use 'Decrease indent and Increase indent'

Now let's start video.

**अब विडियो को शुरू करें ।**

1. To stop video time at 51 seconds in VLC Media Player.

**VLC मीडिया प्लेयर मे विडियो को रोकने का समय 51सेकंड ।**



Stop video here and ask why we use 'Default formatting'?

**विडियो को रोके और पूछें डिफ़ॉल्ट फॉर्मेटिंग का उपयोग क्यों करते हैं?**

Just listen to the answers and play the video again for the correct answer.

**जवाब सुने और सही जवाब के लिए आगे के विडियो को प्ले करें ।**

2. To stop video time at 1 minute 10 seconds in VLC Media Player.

**VLC मीडिया प्लेयर मे विडियो को रोकने का समय 1 मिनट 10 सेकंड ।**



जवाब सुने और सही जवाब के लिए आगे के विडियो को प्ले करें।

- VLC मीडिया प्लेयर में विडियो को रोकने का समय 1 मिनट 30 सेकंड ।



**जवाब सुने और सही जवाब के लिए आगे के विडियो को प्ले करें।**

- VLC मीडिया प्लेयर में विडियो को रोकने का समय 1 मिनट 41 सेकंड ।



Stop video here and ask why we use ‘Change case’

विडियो को रोके और पूछें चेंज केस का उपयोग क्यों करते हैं?

Just listen to the answers and play the video again for the correct answer.

जवाब सुने और सही जवाब के लिए आगे के विडियो को प्ले करें।

5. To stop video time at 1 minute 57 seconds in VLC Media Player.

VLC मीडिया प्लेयर में विडियो को रोकने का समय 1 मिनट 57 सेकंड।



Stop video here and ask why we use ‘Standard toolbar’?

विडियो को रोके और पूछें स्टैंडर्ड टूल बार का उपयोग क्यों करते हैं?

Just listen to the answers and play the video again for the correct answer.

जवाब सुने और सही जवाब के लिए आगे के विडियो को प्ले करें।

6. To stop video time at 2 minute 15 seconds in VLC Media Player.

VLC मीडिया प्लेयर में विडियो को रोकने का समय 1 मिनट 57 सेकंड।



Stop video here and ask what is ‘Hyperlink’?

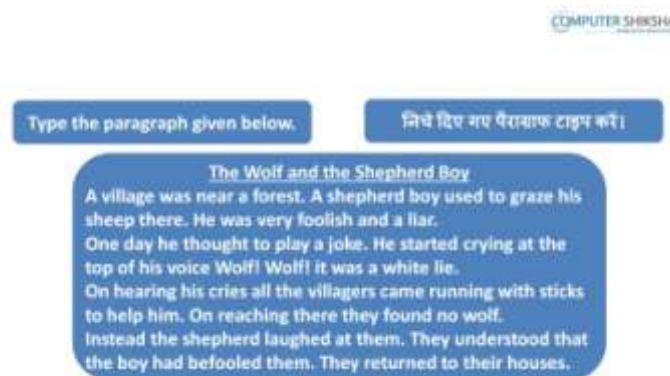
विडियो को रोके और पूछें हैपरलिंक से क्या होता है?

Just listen to the answers and play the video again for the correct answer.

जवाब सुने और सही जवाब के लिए आगे के विडियो को प्ले करें।

7. To stop video time at 3 minute 29 seconds in VLC Media Player.

VLC मीडिया प्लेयर में विडियो को रोकने का समय 3 मिनट 29 सेकंड।



Stop video here and ask what will we learn today? and also ask to type the given paragraph which is shown in video.

विडियो को रोके और पूछें आज हम क्या सीखेंगे? और विडियो में दिखाये गए पैराग्राफ को टाइप करने को कहें।

Just listen to the answers and play the video again for the correct answer.

जवाब सुने और सही जवाब के लिए आगे के विडियो को प्ले करें।

8. To stop video time at 3 minute 37 seconds in VLC Media Player.

VLC मीडिया प्लेयर में विडियो को रोकने का समय 3 मिनट 37 सेकंड।



Stop video here and ask students to do some formatting on the paragraph and then play the video again.

**विडियो को रोके और विद्यार्थियों को पैराग्राफ पर कोई फॉर्मेटिंग करने को कहें, और आगे विडियो को प्ले करें।**

9. To stop video time at 3 minute 48 seconds in VLC Media Player.

**VLC मीडिया प्लेयर में विडियो को रोकने का समय 3 मिनट 48 सेकंड ।**



Stop video here and ask what is 'Standard toolbar'?

**विडियो को रोके और पूछें स्टैंडर्ड टूलबार क्या होता है?**

Just listen to the answers and play the video again for the correct answer.

**जवाब सुने और सही जवाब के लिए आगे के विडियो को प्ले करें ।**

10. To stop video time at 4 minute 13 seconds in VLC Media Player.

**VLC मीडिया प्लेयर में विडियो को रोकने का समय 4 मिनट 13 सेकंड ।**



Stop video here and ask students to save their file with help of ‘Standard toolbar option.

विडियो को रोके और विद्यार्थियों को स्टैंडर्ड टूल बार की मदद से फ़ाइल को सेव करने को कहें और फिर आगे विडियो को प्ले करें।

11.To stop video time at 5 minute 31 seconds in VLC Media Player.

VLC मीडिया प्लेयर में विडियो को रोकने का समय 5 मिनट 31 सेकंड ।

Stop video here and check whether they’ve saved their file or not and then play the video again.

विडियो को रोके और चेक करें विद्यार्थियों ने फ़ाइल सेव किया है या नहीं और फिर आगे विडियो को प्ले करें।

12.To stop video time at 5 minute 57 seconds in VLC Media Player.

VLC मीडिया प्लेयर में विडियो को रोकने का समय 5 मिनट 57 सेकंड ।



Stop video here and ask students to take new page with help of ‘standard toolbar’ and then play the video again.

विडियो को रोके और विद्यार्थियों को स्टैंडर्ड टूल बार की मदद से नया पेज लेने को कहें और फिर आगे विडियो को प्ले करें।



13.To stop video time at 6 minute 57 seconds in VLC Media Player.

**VLC मीडिया प्लेयर में विडियो को रोकने का समय 6 मिनट 57 सेकंड ।**

Stop video here and check whether they've taken new page or not and then play the video again.

**विडियो को रोके और चेक करें विद्यार्थियों ने नया पेज लिया है या नहीं और फिर आगे विडियो को प्ले करें।**

14.To stop video time at 7 minute 08 seconds in VLC Media Player.

**VLC मीडिया प्लेयर में विडियो को रोकने का समय 7 मिनट 08 सेकंड ।**



Stop video here and ask what happens by using 'Document as email'?

**विडियो को रोके और पूछें डॉक्यूमेंट एज ईमेल से क्या होता है?**

Just listen to the answers and play the video again for the correct answer.

**जवाब सुने और सही जवाब के लिए आगे के विडियो को प्ले करें ।**

15.To stop video time at 8 minute 08 seconds in VLC Media Player.

**VLC मीडिया प्लेयर में विडियो को रोकने का समय 8 मिनट 08 सेकंड ।**

Stop video here and ask students to click on 'Document as email' option as shown in the video and then play the video again.

**विडियो को रोके और विद्यार्थियों को डॉक्यूमेंट आस ईमेल पर क्लिक करने को कहें जैसा विडियो में दिखाया गया है और फिर आगे विडियो को प्ले करें।**

16.To stop video time at 9 minute 15 seconds in VLC Media Player.

**VLC मीडिया प्लेयर में विडियो को रोकने का समय 9 मिनट 15 सेकंड ।**

Stop video here and ask students to click on 'Send' button and then play the video again.

विडियो को रोके और विद्यार्थियों को सेंड बटन पर क्लिक करने को कहें और फिर आगे विडियो को प्ले करें।

17.To stop video time at 9 minute 28 seconds in VLC Media Player.

VLC मीडिया प्लेयर में विडियो को रोकने का समय 9 मिनट 28 सेकंड ।



Stop video here and ask what happens by using ‘Open’ option?

विडियो को रोके और पूछें ओपेन विकल्प से क्या होता है?

Just listen to the answers and play the video again for the correct answer.

जवाब सुने और सही जवाब के लिए आगे के विडियो को प्ले करें ।

18.To stop video time at 9 minute 38 seconds in VLC Media Player.

VLC मीडिया प्लेयर में विडियो को रोकने का समय 9 मिनट 38 सेकंड ।

Stop video here and ask students to open any saved file and then play the video again.

विडियो को रोके और विद्यार्थियों को कोई सेव की हुयी फ़ाइल को ओपेन करने को कहें और आगे विडियो को प्ले करें।

19.To stop video time at 10 minute 00 seconds in VLC Media Player.

VLC मीडिया प्लेयर में विडियो को रोकने का समय 10 मिनट 00 सेकंड ।

Stop video here and ask students to click on ‘Open’ option as shown in the video and then play the video again.

विडियो को रोके और विद्यार्थियों को ओपेन विकल्प पर क्लिक करने को कहें जैसा विडियो में दिखाया है और फिर आगे विडियो को प्ले करें।

20.To stop video time at 10 minute 57 seconds in VLC Media Player.

VLC मीडिया प्लेयर में विडियो को रोकने का समय 10 मिनट 57 सेकंड ।

Stop video here and ask students to search their file as shown in the video and click on the open option and then play the video again.

विडियो को रोके और विद्यार्थियों को अपनी फ़ाइल को सर्च करने को कहें जैसा की विडियो मे दिखाया गया है और फिर ओपेन विकल्प पर क्लिक करने को कहें और फिर आगे विडियो को प्ले करें।

- 21.To stop video time at 11 minute 12 seconds in VLC Media Player.  
VLC मीडिया प्लेयर मे विडियो को रोकने का समय 11 मिनट 12 सेकंड ।



Stop video here and ask what is 'Export as pdf'?

विडियो को रोके पृष्ठ एक्सपोर्ट एज पीडीएफ़ से क्या होता है?

Just listen to the answers and play the video again for the correct answer.

जवाब सुने और सही जवाब के लिए आगे के विडियो को प्ले करें ।

- 22.To stop video time at 11 minute 33 seconds in VLC Media Player.  
VLC मीडिया प्लेयर मे विडियो को रोकने का समय 11 मिनट 33 सेकंड ।



Stop video here and ask what is full form of PDF?

विडियो को रोके पृष्ठ पीडीएफ़ का फुल फॉर्म क्या होता है?

Just listen to the answers and play the video again for the correct answer.

जवाब सुने और सही जवाब के लिए आगे के विडियो को प्ले करें।

23.To stop video time at 12 minute 10 seconds in VLC Media Player.

**VLC मीडिया प्लेयर में विडियो को रोकने का समय 12 मिनट 10 सेकंड ।**

Stop video here and ask students to click on shortcut option of Export as pdf in standard toolbar and then play the video again.

**विडियो को रोके विद्यार्थियों को स्टैंडर्ड टूलबार में बने एक्सपोर्ट एंड पीडीएफ विकल्प पर क्लिक करने को कहें और फिर आगे विडियो प्ले करें।**

24.To stop video time at 12 minute 49 seconds in VLC Media Player.

**VLC मीडिया प्लेयर में विडियो को रोकने का समय 12 मिनट 49 सेकंड ।**

Stop video here and ask students to type their name and select any location and then click on the save option.

**विडियो को रोके विद्यार्थियों को अपना नाम टाइप और कोई कोई लोकेशन सिलेक्ट करने को कहें और फिर सेव विकल्प पर क्लिक करने को कहें।**

25.To stop video time at 13 minute 12 seconds in VLC Media Player.

**VLC मीडिया प्लेयर में विडियो को रोकने का समय 13 मिनट 12 सेकंड ।**

Stop video here check whether students have converted their file into PDF or not then play the video again.

**विडियो को रोके और चेक करें विद्यार्थियों ने फ़ाइल को पीडीएफ में बदला या नहीं और फिर आगे विडियो को प्ले करें।**

26.To stop video time at 13 minute 38 seconds in VLC Media Player.

**VLC मीडिया प्लेयर में विडियो को रोकने का समय 13 मिनट 38 सेकंड ।**

Stop video here and ask students to open pdf file and then play the video again.

**विडियो को रोके विद्यार्थियों को पीडीएफ की फ़ाइल को ओपन करने को कहें और फिर आगे विडियो को प्ले।**

27.To stop video time at 14 minute 01 seconds in VLC Media Player.

**VLC मीडिया प्लेयर में विडियो को रोकने का समय 14 मिनट 01 सेकंड ।**



Stop video here and ask students to do page preview and then play the video again.

**विडियो को रोके विद्यार्थियों को पेज प्रीव्यू करने को कहें और फिर आगे विडियो को प्ले करें।**

28.To stop video time at 15 minute 41 seconds in VLC Media Player.

**VLC मीडिया प्लेयर में विडियो को रोकने का समय 15 मिनट 41 सेकंड ।**

Stop video here and ask students to do as shown in the video and then play the video again.

**विडियो को रोके विद्यार्थियों को जैसा विडियो में दिखाया गया है वैसा करने को कहें और फिर आगे विडियो को प्ले करें।**

29.To stop video time at 15 minute 49 seconds in VLC Media Player.

**VLC मीडिया प्लेयर में विडियो को रोकने का समय 15 मिनट 49 सेकंड ।**



Stop video here and ask what is 'Spelling and Grammar'?

**विडियो को रोके पूछें स्पेलिंग और ग्रैमर से क्या होता है?**

Just listen to the answers and play the video again for the correct answer.

**जवाब सुने और सही जवाब के लिए आगे के विडियो को प्ले करें ।**

30.To stop video time at 17 minute 29 seconds in VLC Media Player.

**VLC मीडिया प्लेयर में विडियो को रोकने का समय 17 मिनट 29 सेकंड ।**

Stop video here and ask students to type given word as shown in video and then play the video again.

**विडियो को रोके विद्यार्थियों को विडियो में दिखाये वर्ड को टाइप करने को कहें और फिर आगे विडियो को प्ले करें।**

31.To stop video time at 19 minute 12 seconds in VLC Media Player.

**VLC मीडिया प्लेयर में विडियो को रोकने का समय 19 मिनट 12 सेकंड ।**

Stop video here and ask students to do as shown in the video and then play the video again.

**विडियो को रोके विद्यार्थियों को जैसा विडियो में दिखाया गया है वैसा करने को कहें और फिर आगे विडियो को प्ले करें।**

32.To stop video time at 19 minute 23seconds in VLC Media Player.

**VLC मीडिया प्लेयर में विडियो को रोकने का समय 19 मिनट 23 सेकंड ।**

Stop video here and ask students to identify the ‘Copy’ ‘Paste’ and ‘Cut’ option in standard tool bar and then play the video again.

33.To stop video time at 20 minute 55seconds in VLC Media Player.

**VLC मीडिया प्लेयर में विडियो को रोकने का समय 20 मिनट 55 सेकंड ।**

Stop video here and ask students to do as shown in the video and then play the video again.

**विडियो को रोके विद्यार्थियों को जैसा विडियो में दिखाया गया है वैसा करने को कहें और फिर आगे विडियो को प्ले करें।**

34.To stop video time at 22 minute 53seconds in VLC Media Player.

**VLC मीडिया प्लेयर में विडियो को रोकने का समय 22 मिनट 53 सेकंड ।**

Stop video here and ask students to do as shown in the video and then play the video again.

**विडियो को रोके विद्यार्थियों को जैसा विडियो में दिखाया गया है वैसा करने को कहें और फिर आगे विडियो को प्ले करें।**

35.To stop video time at 25 minute 15seconds in VLC Media Player.

**VLC मीडिया प्लेयर में विडियो को रोकने का समय 25 मिनट 15 सेकंड ।**

Stop video here and ask students to do ‘Undo’ and ‘Redo and then play the play video again.

विडियो को रोके विद्यार्थियों को अंडू और रीडू करने को कहें और फिर आगे विडियो को प्ले करें।

36.To stop video time at 25 minute 23 seconds in VLC Media Player.

VLC मीडिया प्लेयर में विडियो को रोकने का समय 25 मिनट 23 सेकंड ।



Stop video here and ask what is 'Format paintbrush'?

विडियो को रोके और पूछें फ़ारमेट पेंटब्रश क्या होता है?

Just listen to the answers and play the video again for the correct answer.

जवाब सुने और सही जवाब के लिए आगे के विडियो को प्ले करें ।

37.To stop video time at 26 minute 39 seconds in VLC Media Player.

VLC मीडिया प्लेयर में विडियो को रोकने का समय 26 मिनट 39 सेकंड ।



Stop video here and ask students to use format paintbrush as shown in the video and then play the video again.

विडियो को रोके और विद्यार्थियों को फ़ारमेट पेंटब्रश का उपयोग करने को कहे जैसा की विडियो में दिखाया गया है और फिर आगे विडियो को प्ले करें।

38.To stop video time at 27 minute 25 seconds in VLC Media Player.

VLC मीडिया प्लेयर में विडियो को रोकने का समय 27 मिनट 25 सेकंड ।

Stop video here and ask students to do as shown in the video and then play the video again.

**विडियो को रोके विद्यार्थियों को जैसा विडियो मे दिखाया गया है वैसा करने को कहें और फिर आगे विडियो को प्ले करें।**

39.To stop video time at 28 minute 46 seconds in VLC Media Player.

**VLC मीडिया प्लेयर मे विडियो को रोकने का समय 28 मिनट 46 सेकंड ।**

Stop video here and ask students to do as shown in the video.

**विडियो को रोके विद्यार्थियों को जैसा विडियो मे दिखाया गया है वैसा करने को कहें।**

Now just check and play the video again.

**अब चेक करें और आगे विडियो प्ले करें।**

40.To stop video time at 29 minute 08 seconds in VLC Media Player.

**VLC मीडिया प्लेयर मे विडियो को रोकने का समय 29 मिनट 08 सेकंड ।**

Stop video here and ask students to insert hyperlink and then play the video again.

**विडियो को रोके विद्यार्थियों हाइपरलिंक इन्सर्ट करने को कहें और फिर आगे विडियो को प्ले करें।**

41.To stop video time at 31 minute 40 seconds in VLC Media Player.

**VLC मीडिया प्लेयर मे विडियो को रोकने का समय 31 मिनट 40 सेकंड ।**

Stop video here and ask students to do as shown in the video and then play the video again.

**विडियो को रोके विद्यार्थियों को जैसा विडियो मे दिखाया गया है वैसा करने को कहें और फिर आगे विडियो को प्ले करें।**

42.To stop video time at 31 minute 56 seconds in VLC Media Player.

**VLC मीडिया प्लेयर मे विडियो को रोकने का समय 31 मिनट 56 सेकंड ।**





Stop video here and ask how to lock unlock the ‘Standard toolbar’?

विडियो को रोके पछें स्टैंडर्ड टूलबार को लॉक और अनलॉक का कैसे करते हैं?

Just listen to the answers and play the video again for the correct answer.

जवाब सुने और सही जवाब के लिए आगे के विडियो को प्ले करें।

43.To stop video time at 33 minute 13 seconds in VLC Media Player.

VLC मीडिया प्लेयर में विडियो को रोकने का समय 33 मिनट 13 सेकंड।

Stop video here and ask students to lock and unlock the standard toolbar as shown in the video.

विडियो को रोके विद्यार्थियों को स्टैंडर्ड टूलबार लॉक और अनलॉक करने को कहें जैसा की विडियो में दिखाया गया है।

44.To stop video time at 34 minute 03seconds in VLC Media Player.

VLC मीडिया प्लेयर में विडियो को रोकने का समय 34 मिनट 03 सेकंड।

Stop video here and ask students to lock and unlock the ‘Formatting toolbar as shown in the video.


विडियो को रोके विद्यार्थियों को फॉर्मेटिंग टूलबार लॉक और अनलॉक करने को कहें जैसा की विडियो में दिखाया गया है।

Now just check and then play the video again.

अब चेक करें और फिर आगे विडियो को प्ले करें।

45.To stop video time at 34 minute 18 seconds in VLC Media Player.

VLC मीडिया प्लेयर में विडियो को रोकने का समय 34 मिनट 18 सेकंड।



Stop video here and ask what happens by ‘Decrease indent and Increase indent’?

विडियो को रोके पृष्ठ डिक्रीज़ इंडेंट और इंक्रीज़ इंडेंट से क्या होता है?

Just listen to the answers and play the video again for the correct answer.

जवाब सुने और सही जवाब के लिए आगे के विडियो को प्ले करें।

46.To stop video time at 36 minute 29 seconds in VLC Media Player.

VLC मीडिया प्लेयर में विडियो को रोकने का समय 36 मिनट 29 सेकंड।

Stop video here and ask students to do ‘Decrease indent and Increase indent as shown in the video and then play the video again.

विडियो को रोके और विद्यार्थियों को डिक्रीज़ इंडेंट और इंक्रीज़ इंडेंट का उपयोग करने कहे

जैसे कि विडियो में दिखाया गया है और फिर आगे विडियो को प्ले करें।

47.To stop video time at 36 minute 38 seconds in VLC Media Player.

VLC मीडिया प्लेयर में विडियो को रोकने का समय 36 मिनट 38 सेकंड।



Stop video here and ask students to close their file and shutdown the computer.

विडियो को रोके विद्यार्थियों से फ़ाइल क्लोज़ कराये और कम्प्यूटर को शटडाउन करने को कहें।

## Complete teacher's manual for Open office writer 3 Class 2

### Summaries

- ✓ What is 'Standard toolbar'?
- ✓ Why we use 'Standard toolbar'?
- ✓ How to take new page by using 'Standard toolbar'?
- ✓ How to open any file with help of 'Standard toolbar'?
- ✓ How to convert text document file into PDF file?
- ✓ How to insert table with help of 'Standard toolbar'?
- ✓ Why we use 'Spelling and Grammar' option?
- ✓ How to hide and unhide 'Standard toolbar'?
- ✓ How to hide and unhide 'Formatting bar'?
- ✓ Why we use 'Decrease indent and Increase indent'?

Now let's start video.

**अब विडियो को शुरू करें ।**

48.To stop video time at 26 seconds in VLC Media Player.

**VLC मीडिया प्लेयर में विडियो को रोकने का समय 26 सेकंड ।**



Stop video here and ask what is difference between 'Font color' and 'Highlighting color'?

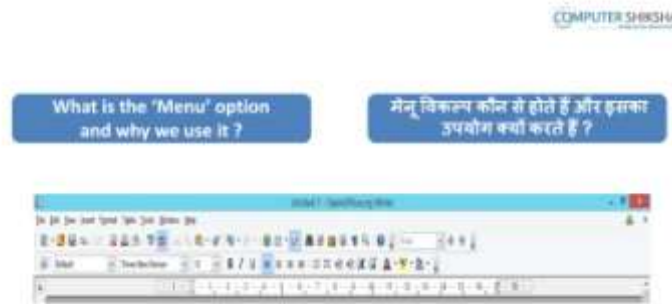
**विडियो को रोके और पूछें फॉन्ट कलर और हाइलाइटिंग में क्या अंतर है?**

Just listen to the answers and play the video again for the correct answer.

**जवाब सुने और सही जवाब के लिए आगे के विडियो को प्ले करें ।**

49.To stop video time at 54 seconds in VLC Media Player.

**VLC मीडिया प्लेयर में विडियो को रोकने का समय 54 सेकंड ।**



Stop video here and ask What is the menus option and why we use it?

विडियो को रोके और पूछें मेनू विकल्प कौनसे होते हैं और इसका उपयोग क्यों करते हैं?

Just listen to the answers and play the video again for the correct answer.

जवाब सुने और सही जवाब के लिए आगे के विडियो को प्ले करें।

50.To stop video time at 01 minute 25 seconds in VLC Media Player.

VLC मीडिया प्लेयर मे विडियो को रोकने का समय 01 मिनट 25 सेकंड।



Stop video here and ask which is the 'Quick start window' in open office?

विडियो को रोके और पूछें ओपेन ऑफिस मे क्विक स्टार्ट विंडो कौनसी होती है?

Just listen to the answers and play the video again for the correct answer.

जवाब सुने और सही जवाब के लिए आगे के विडियो को प्ले करें।

51.To stop video time at 01 minute 42 seconds in VLC Media Player.

VLC मीडिया प्लेयर मे विडियो को रोकने का समय 01 मिनट 42 सेकंड।



Stop video here and ask which shortcut command is used to open ‘Quick start window’?

विडियो को रोके और पूछें क्विक स्टार्ट विंडो को ओपेन करने के लिए कौनसी शॉर्टकट कमांड का उपयोग करेंगे?

Just listen to the answers and play the video again for the correct answer.

जवाब सुने और सही जवाब के लिए आगे के विडियो को प्ले करें।

52.To stop video time at 01 minute 42 seconds in VLC Media Player.

VLC मीडिया प्लेयर में विडियो को रोकने का समय 01 मिनट 42 सेकंड।



Stop video here and ask why we use ‘Hyperlink’?

विडियो को रोके और पूछें हाइपरलिंक का उपयोग क्यों करते हैं?

Just listen to the answers and play the video again for the correct answer.

जवाब सुने और सही जवाब के लिए आगे के विडियो को प्ले करें।

53.To stop video time at 02 minute 21 seconds in VLC Media Player.

VLC मीडिया प्लेयर में विडियो को रोकने का समय 02 मिनट 21 सेकंड।

Now open your Writer document.

अब आप राइटर की डॉक्यूमेंट को ओपन करें।

Stop video here and ask students to open writer file and then play the video again.

विडियो को रोके और विद्यार्थियों को राइटर की फ़ाइल को ओपेन करने को कहें और फिर आगे विडियो को प्ले करें।

54.To stop video time at 02 minute 27 seconds in VLC Media Player.

VLC मीडिया प्लेयर में विडियो को रोकने का समय 02 मिनट 27 सेकंड।

Type this paragraph.

पैराग्राफ़ टाइप करें।

**The Wolf and the Shepherd Boy**

One day a wolf really came there and attacked the boy. He started shouting at the top of his voice Wolf! Wolf! But the villagers thought that he was trying to fool them once again. They did not come to his help. The wolf killed the boy and took away one sheep. The foolish boy was killed because he was a liar.

Stop video here and ask students to type the given paragraph and then play the video again.

विडियो को रोके और विद्यार्थियों को दिये गए पैराग्राफ़ को टाइप करने को कहें और फिर आगे विडियो को प्ले करें।

55.To stop video time at 02 minute 34 seconds in VLC Media Player.

VLC मीडिया प्लेयर में विडियो को रोकने का समय 02 मिनट 34 सेकंड।



Stop video here and ask students to do any formatting on the paragraph and then play the video again.

विडियो को रोके और विद्यार्थियों को पैराग्राफ पर कोई फॉर्मेटिंग करने को कहें और फिर आगे विडियो को प्ले करें।

56.To stop video time at 02 minute 58 seconds in VLC Media Player.

VLC मीडिया प्लेयर में विडियो को रोकने का समय 02 मिनट 58 सेकंड।

Stop video here and ask students to hide some options such as ‘Save’, ‘Open’, ‘New’, and ‘Export as pdf and then play the video again.

विडियो को रोके और विद्यार्थियों को कुछ विकल्प जैसे की सेव, ओपन, न्यू और एक्सपोर्ट एंड पीडीएफ को हाइड करने को कहें और फिर आगे विडियो को प्ले करें।

57.To stop video time at 04 minute 13 seconds in VLC Media Player.

VLC मीडिया प्लेयर में विडियो को रोकने का समय 04 मिनट 13 सेकंड।

Stop video here and ask students to do as shown in the video.

विडियो को रोके विद्यार्थियों को जैसा विडियो में दिखाया गया है वैसा करने को कहें।

Now just check and then play the video again.

अब चेक करें और फिर आगे विडियो को प्ले करें।

58.To stop video time at 04 minute 27 seconds in VLC Media Player.

VLC मीडिया प्लेयर में विडियो को रोकने का समय 04 मिनट 27 सेकंड।



Stop video here and ask students to show those options which they had hidden and then play the video again.

विडियो को रोके और विद्यार्थियों उन विकल्पों को वापिस लाने को जिसे हाइड किया था और फिर आगे विडियो को प्ले करें।

59.To stop video time at 05 minute 38 seconds in VLC Media Player.

VLC मीडिया प्लेयर में विडियो को रोकने का समय 05 मिनट 38 सेकंड।

Stop video here and ask students to do as shown in the video.

विडियो को रोके विद्यार्थियों को जैसा विडियो में दिखाया गया है वैसा करने को कहें।

Now just check and then play the video again.

अब चेक करें और फिर आगे विडियो को प्ले करें।

60.To stop video time at 05 minute 44 seconds in VLC Media Player.

VLC मीडिया प्लेयर में विडियो को रोकने का समय 05 मिनट 44 सेकंड।



Stop video here and ask students to save the file and then play the video again.

विडियो को रोके विद्यार्थियों को फ़ाइल सेव करने को कहें और फिर आगे विडियो को प्ले करें।

61.To stop video time at 06 minute 18 seconds in VLC Media Player.



**VLC मीडिया प्लेयर में विडियो को रोकने का समय 06 मिनट 18 सेकंड।**

Stop video here and ask students to do as shown in the video and then play the video again.

**विडियो को रोके विद्यार्थियों को जैसा विडियो में दिखाया गया है वैसा करने को कहें और फिर आगे विडियो को प्ले करें।**

62.To stop video time at 07 minute 02 seconds in VLC Media Player.

**VLC मीडिया प्लेयर में विडियो को रोकने का समय 07 मिनट 02 सेकंड।**

Stop video here and ask students to do as shown in the video.

**विडियो को रोके विद्यार्थियों को जैसा विडियो में दिखाया गया है वैसा करने को कहें।**

Now just check and then play the video again.

**अब चेक करें और फिर आगे विडियो को प्ले करें।**

63.To stop video time at 07 minute 13 seconds in VLC Media Player.

**VLC मीडिया प्लेयर में विडियो को रोकने का समय 07 मिनट 13 सेकंड।**



Stop video here and ask students to do practice of 'Hyperlink' and then play the video again.

**विडियो को रोके विद्यार्थियों को हाइपरलिंक का अभ्यास करने को कहें और फिर आगे विडियो को प्ले करें।**

64.To stop video time at 07 minute 47 seconds in VLC Media Player.

**VLC मीडिया प्लेयर में विडियो को रोकने का समय 07 मिनट 47 सेकंड।**

Stop video here and ask students to click on the 'Hyperlink' option of the 'Standard toolbar' as shown in the video and then play the video again.

**विडियो को रोके विद्यार्थियों को स्टैंडर्ड टूलबार के हाइपरलिंक विकल्प पर क्लिक करने को कहें जैसा की विडियो में दिखाया है और फिर आगे विडियो को प्ले करें।**

65.To stop video time at 08 minute 53 seconds in VLC Media Player.

**VLC मीडिया प्लेयर मे विडियो को रोकने का समय 08 मिनट 53 सेकंड।**

Stop video here and ask students to do as shown in the video and then play the video again.

**विडियो को रोके विद्यार्थियों को जैसा विडियो मे दिखाया गया है वैसा करने को कहें और फिर आगे विडियो को प्ले करें।**

66.To stop video time at 09 minute 21 seconds in VLC Media Player.

**VLC मीडिया प्लेयर मे विडियो को रोकने का समय 09 मिनट 21 सेकंड।**

Stop video here and ask students to do as shown in the video.

**विडियो को रोके विद्यार्थियों को जैसा विडियो मे दिखाया गया है वैसा करने को कहें।**

Now just check and then play the video again.

**अब चेक करें और फिर आगे विडियो को प्ले करें।**

67.To stop video time at 09 minute 38 seconds in VLC Media Player.

**VLC मीडिया प्लेयर मे विडियो को रोकने का समय 09 मिनट 38 सेकंड।**



Stop video here and ask students to do practice of ‘Document as Email ‘and then play the video again.

**विडियो को रोके विद्यार्थियों को डॉक्यूमेंट एज़ ईमेल का अभ्यास करने को कहें और फिर आगे विडियो को प्ले करें**

68.To stop video time at 09 minute 38 seconds in VLC Media Player.

**VLC मीडिया प्लेयर मे विडियो को रोकने का समय 09 मिनट 38 सेकंड।**

Stop video here and ask students to click on the ‘Documents as email’ of the ‘Standard toolbar’ as shown in the video and then play the video again.

विडियो को रोके विद्यार्थियों को स्टैंडर्ड टूलबार के डॉक्यूमेंट एज़ ईमेल पर क्लिक करने को कहें जैसा की विडियो मे दिखाया है और फिर आगे विडियो को प्ले करें।

69.To stop video time at 11 minute 54 seconds in VLC Media Player.

VLC मीडिया प्लेयर मे विडियो को रोकने का समय 11 मिनट 54 सेकंड।

Stop video here and ask students to do as shown in the video.

विडियो को रोके विद्यार्थियों को जैसा विडियो मे दिखाया गया है वैसा करने को कहें।

Note:-1 just tell the students that there is no need to click on 'Send' since internet connection and outlook is required to send email.

नोट:- विद्यार्थियों को बताये सेंड बटन पर क्लिक करने कि जरूरत नहीं है क्योंकि ईमेल सेंड करने के लिए इंटरनेट कनेक्शन और आउटलुक जरूरत है पड़ती है।

70.To stop video time at 12 minute 04 seconds in VLC Media Player.

VLC मीडिया प्लेयर मे विडियो को रोकने का समय 12 मिनट 04 सेकंड।



Stop video here and ask students to convert their file into pdf and then play the video again.

विडियो को रोके विद्यार्थियों को अपने फ़ाइल को पीडीएफ मे बदलने को कहें और फिर आगे विडियो को प्ले करें।

71.To stop video time at 13 minute 23 seconds in VLC Media Player.

VLC मीडिया प्लेयर मे विडियो को रोकने का समय 13 मिनट 23 सेकंड।

Stop video here and ask students to do as shown in the video.

विडियो को रोके विद्यार्थियों को जैसा विडियो मे दिखाया गया वैसा करने को कहें।

Now just check whether they have converted their file into pdf or not then play the video again.

विडियो को रोके चेक करें विद्यार्थियों ने अपनी फ़ाइल को पीडीएफ़ में बदला या नहीं और फिर आगे विडियो को प्ले करें।

- 72.To stop video time at 13 minute 35 seconds in VLC Media Player.  
VLC मीडिया प्लेयर में विडियो को रोकने का समय 13 मिनट 35 सेकंड।



Stop video here and ask students to lock the 'Standard toolbar' and then play the video again.

विडियो को रोके और विद्यार्थियों को स्टैंडर्ड टूलबार को लोक करने को कहें और फिर आगे विडियो को प्ले करें।

- 73.To stop video time at 15 minute 08 seconds in VLC Media Player.  
VLC मीडिया प्लेयर में विडियो को रोकने का समय 15 मिनट 08 सेकंड।

Stop video here and ask students to do as shown in the video.

विडियो को रोके विद्यार्थियों को जैसा विडियो में दिखाया गया है वैसा करने को कहें।

Now just check and then play the video again.

अब चेक करें और फिर आगे विडियो को प्ले करें।

- 74.To stop video time at 15 minute 21 seconds in VLC Media Player.  
VLC मीडिया प्लेयर में विडियो को रोकने का समय 15 मिनट 21 सेकंड।



Stop video here and ask students to change the place of 'Standard toolbar and then play the video again.

विडियो को रोके विद्यार्थियों को स्टैंडर्ड टूलबार कि जगह को बदल कर दिखाये और फिर आगे विडियो को प्ले करें।

75.To stop video time at 16 minute 17 seconds in VLC Media Player.

VLC मीडिया प्लेयर मे विडियो को रोकने का समय 16 मिनट 17 सेकंड।

Stop video here and ask students to do as shown in the video.

विडियो को रोके विद्यार्थियों को जैसा विडियो मे दिखाया गया है वैसा करने को कहें।

Now just check and then play the video again.

अब चेक करें और फिर आगे विडियो को प्ले करें।

76.To stop video time at 16 minute 29 seconds in VLC Media Player.

VLC मीडिया प्लेयर मे विडियो को रोकने का समय 16 मिनट 29 सेकंड।



Stop video here and ask students to practice 'Spelling and Grammar' and also ask them to type given line as shown in the video and then play the video again.

विडियो को रोके विद्यार्थियों को स्पेलिंग और ग्रामर का अभ्यास करने को कहें और विडियो मे दिये गए लाईन को टाइप करने को कहें और फिर आगे विडियो को प्ले करें।

77.To stop video time at 17 minute 46 seconds in VLC Media Player.

VLC मीडिया प्लेयर मे विडियो को रोकने का समय 17 मिनट 46 सेकंड।

Stop video here and ask students to do as shown in the video and then play the video again.

विडियो को रोके विद्यार्थियों को जैसा विडियो मे दिखाया गया है वैसा करने को कहें और फिर आगे विडियो को प्ले करें।

78.To stop video time at 19 minute 11 seconds in VLC Media Player.

**VLC मीडिया प्लेयर में विडियो को रोकने का समय 19 मिनट 11 सेकंड।**

Stop video here and ask students to do as shown in the video.

**विडियो को रोके विद्यार्थियों को जैसा विडियो में दिखाया गया है वैसा करने को कहें।**

Now just check whether they have corrected wrong words or not and then play the video again.

**अब चेक करें विद्यार्थियों ने गलत वर्ड को ठीक किया है या नहीं और फिर आगे विडियो को प्ले करें।**

79.To stop video time at 19 minute 31 seconds in VLC Media Player.

**VLC मीडिया प्लेयर में विडियो को रोकने का समय 19 मिनट 31 सेकंड।**



Stop video here and ask students to do practice of ‘Copy’, ‘Cut’ and ‘Paste’ option and then play the video again.

**विडियो को रोके विद्यार्थियों को कॉपी, कट और पेस्ट का अभ्यास करने को कहें और फिर आगे विडियो को प्ले करें।**

80.To stop video time at 20 minute 31 seconds in VLC Media Player.

**VLC मीडिया प्लेयर में विडियो को रोकने का समय 20 मिनट 31 सेकंड।**

Stop video here and ask students to ‘Copy’ and ‘Paste’ as shown in the video and then play the video again.

**विडियो को रोके विद्यार्थियों को कॉपी और पेस्ट करने को कहें जैसा की विडियो में दिखाया गया और फिर आगे विडियो को प्ले करें।**

81.To stop video time at 20 minute 36 seconds in VLC Media Player.

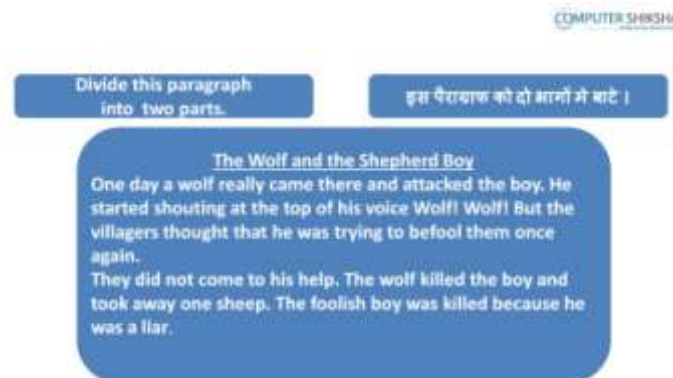
**VLC मीडिया प्लेयर में विडियो को रोकने का समय 20 मिनट 36 सेकंड।**

Stop video here and ask students to do ‘Undo’ and then play the video again.

**विडियो को रोके विद्यार्थियों को अंडू करने को कहें और फिर आगे विडियो को प्ले करें।**

82.To stop video time at 21 minute 00 seconds in VLC Media Player.

VLC मीडिया प्लेयर में विडियो को रोकने का समय 21 मिनट 00 सेकंड।



Stop video here and ask students to divide the paragraph in two parts and also ask them to change formatting of first paragraph, then ask the students to do same formatting on second paragraph as in first one with the help of 'Format paintbrush tool' as shown in video and then play the video again.

विडियो को रोके विद्यार्थियों को पैराग्राफ को दो भागों में बाँटने को कहें और फिर पहले भाग में जैसा विडियो में बताया गया वैसे फॉर्मेटिंग करने को कहें, और उसके बाद फ़ारमैट पेंट ब्रश टूल की मदद से दूसरे पैराग्राफ को पहले जैसे करने को कहें और फिर आगे विडियो को प्ले करें।

83.To stop video time at 22 minute 00 seconds in VLC Media Player.

VLC मीडिया प्लेयर में विडियो को रोकने का समय 22 मिनट 00 सेकंड।

Stop video here and ask students to do as shown in the video and then play the video again.

विडियो को रोके विद्यार्थियों को जैसा विडियो में दिखाया गया है वैसे करने को कहें और फिर आगे विडियो को प्ले करें।

84.To stop video time at 22 minute 23 seconds in VLC Media Player.

VLC मीडिया प्लेयर में विडियो को रोकने का समय 22 मिनट 33 सेकंड।

Stop video here and ask students to do as shown in the video.

विडियो को रोके विद्यार्थियों को जैसा विडियो में दिखाया गया है वैसे करने को कहें।

Now just check and then play the video again.

अब चेक करें और फिर आगे विडियो को प्ले करें।



85.To stop video time at 22 minute 42 seconds in VLC Media Player.

**VLC मीडिया प्लेयर मे विडियो को रोकने का समय 22 मिनट 42 सेकंड।**



Stop video here and ask students to practice ‘Increase indent’ and ‘Decrease indent’ and then play the video again.

**विडियो को रोके विद्यार्थियों को इंक्रीज़ इंडेंट और डिक्रीज़ इंडेंट का अभ्यास करने को कहें और फिर आगे विडियो को प्ले करें।**

86.To stop video time at 23 minute 58 seconds in VLC Media Player.

**VLC मीडिया प्लेयर मे विडियो को रोकने का समय 23 मिनट 58 सेकंड।**

Stop video here and ask students to do as shown in the video.

**विडियो को रोके विद्यार्थियों को जैसा विडियो मे दिखाया गया है वैसा करने को कहें।**

Now just check and then play the video again.

**अब चेक करें और फिर आगे विडियो को प्ले करें।**

87.To stop video time at 24 minute 11 seconds in VLC Media Player.

**VLC मीडिया प्लेयर मे विडियो को रोकने का समय 24 मिनट 11 सेकंड।**



Stop video here and ask how to customize ‘Standard toolbar and ‘Formatting toolbar’?



विडियो को रोके पृष्ठ स्टैंड टूलबार और फॉर्मेटिंग टूलबार कैसे कस्टमाइज़ करते हैं?

Just listen to the answers and play the video again for the correct answer.

जवाब सुने और सही जवाब के लिए आगे के विडियो को प्ले करें।

88.To stop video time at 27 minute 06 seconds in VLC Media Player.

VLC मीडिया प्लेयर में विडियो को रोकने का समय 27 मिनट 06 सेकंड।

Stop video here and ask students to do as shown in the video and then play the video again.

विडियो को रोके विद्यार्थियों को जैसा विडियो में दिखाया गया है वैसा करने को कहें और फिर आगे विडियो को प्ले करें।

89.To stop video time at 28 minute 52 seconds in VLC Media Player.

VLC मीडिया प्लेयर में विडियो को रोकने का समय 28 मिनट 52 सेकंड।

Stop video here and ask students to do as shown in the video.

विडियो को रोके विद्यार्थियों को जैसा विडियो में दिखाया गया है वैसा करने को कहें।

Now just check and then play the video again.

अब चेक करें और फिर आगे विडियो को प्ले करें।

90.To stop video time at 29 minute 01 seconds in VLC Media Player.

VLC मीडिया प्लेयर में विडियो को रोकने का समय 29 मिनट 01 सेकंड।

COMPUTER SHIKSHA

Now Close Your Writer File And Shut Down Your Computer.

अब आप अपने राइटर की फाइल को क्लोज करें  
और कंप्यूटर को शट डाउन करें।

Stop video here and ask students to close their file and shutdown the computer.

विडियो को रोके विद्यार्थियों से फ़ाइल क्लोज़ कराये और कम्प्युटर को शटडाउन करने को कहें।

## Complete teacher's manual for Open office writer 3 Class 3

### Summaries


- ✓ What is Standard toolbar?
- ✓ How to insert Hyperlink?
- ✓ How to lock and unlock Standard toolbar and formatting toolbar?
- ✓ How to send writer document to the other user?
- ✓ Why we use properties option?
- ✓ How to connect your computer through Printer?
- ✓ How to set your printer?
- ✓ Why we use Templates?
- ✓ How to use Find and replace option?
- ✓ How to create table with help of standard option?

Now let's start video.

**अब विडियो को शुरू करें ।**

91.To stop video time at 17 seconds in VLC Media Player.

**VLC मीडिया प्लेयर मे विडियो को रोकने का समय 17 सेकंड ।**



Stop video here and ask how many links can be added with help of 'Hyperlink' option?

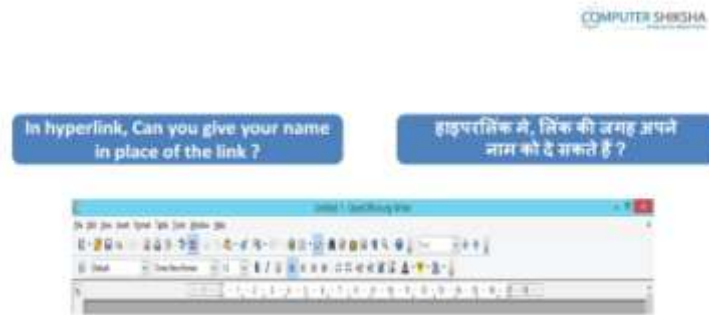
**विडियो को रोके और पूछें हाइपरलिंक की मदद से कितने लिंक जोड़ सकते हैं?**

Just listen to the answers and play the video again for the correct answer.

जवाब सुने और सही जवाब के लिए आगे के विडियो को प्ले करें।

92.To stop video time at 23 seconds in VLC Media Player.

VLC मीडिया प्लेयर में विडियो को रोकने का समय 23 सेकंड।



Stop video here and ask in 'Hyperlink' can you give your name in place of link?

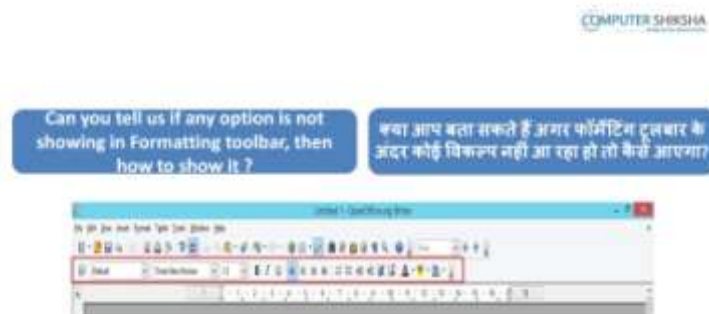
विडियो को रोके और पूछें क्या आप हाइपरलिंक में लिंक की जगह अपना दे सकते हैं?

Just listen to the answers and play the video again for the correct answer.

जवाब सुने और सही जवाब के लिए आगे के विडियो को प्ले करें।

93.To stop video time at 41 seconds in VLC Media Player.

VLC मीडिया प्लेयर में विडियो को रोकने का समय 41 सेकंड।



Stop video here and ask if they can tell, if any option is not showing in formatting toolbar, if yes, then how to show it.

विडियो को रोके और पूछें क्या आप बता सकते हैं अगर फॉरमेटिंग टूलबार के अंदर कोई विकल्प शो नहीं हो रहा तो कैसे लाएँगे?

Just listen to the answers and play the video again for the correct answer.

जवाब सुने और सही जवाब के लिए आगे के विडियो को प्ले करें।

94.To stop video time at 1 minute 02 seconds in VLC Media Player.

VLC मीडिया प्लेयर में विडियो को रोकने का समय 1 मिनट 02 सेकंड ।



Stop video here and ask can they convert one or more page in pdf with help of Export as pdf?

विडियो को रोके और पूछें क्या आप एक से ज्यादा पेज को पीडीएफ में बदल सकते हैं?

Just listen to the answers and play the video again for the correct answer.

जवाब सुने और सही जवाब के लिए आगे के विडियो को प्ले करें ।

95.To stop video time at 1 minute 46 seconds in VLC Media Player.

VLC मीडिया प्लेयर में विडियो को रोकने का समय 1 मिनट 46 सेकंड ।



Stop video here and ask what will they learn today? And also ask them to draw a table with help of standard toolbar.

विडियो को रोके और पूछें आज क्या आप क्या सीखेंगे? और स्टैंडर्ड टूलबार की मदद से एक टेबल बनाने को कहें।

Now just check and play the video again.

अब चेक करें और आगे विडियो को प्ले करें।

96.To stop video time at 1 minute 52 seconds in VLC Media Player.

VLC मीडिया प्लेयर में विडियो को रोकने का समय 1 मिनट 52 सेकंड ।

Stop video here and ask them if they know where the table option is in the 'Standard toolbar'?

विडियो को रोके और पूछें क्या आप जानते हैं स्टैंडर्ड टूलबार में टेबल का विकल्प कहा होता है?

Just listen to the answers and play the video again for the correct answer.

जवाब सुने और सही जवाब के लिए आगे के विडियो को प्ले करें।

97.To stop video time at 4 minute 36 seconds in VLC Media Player.

VLC मीडिया प्लेयर में विडियो को रोकने का समय 4 मिनट 36 सेकंड।

Stop video here and check whether they've drawn the table or not and then play the video again.

विडियो को रोके और चेक करें विद्यार्थियों ने टेबल बना लिया है या नहीं और फिर आगे विडियो को प्ले करें।

98.To stop video time at 4 minute 43 seconds in VLC Media Player.

VLC मीडिया प्लेयर में विडियो को रोकने का समय 4 मिनट 43 सेकंड।



Stop video here and ask if they can tell what happens by 'Find and replace'?

विडियो को रोके और पूछें क्या आप बता सकते हैं फाइंड और रिप्लेस से क्या होता है?

Just listen to the answers and play the video again for the correct answer.

जवाब सुने और सही जवाब के लिए आगे के विडियो को प्ले करें।

99.To stop video time at 6 minute 40 seconds in VLC Media Player.

VLC मीडिया प्लेयर में विडियो को रोकने का समय 6 मिनट 40 सेकंड।

Stop video here and ask them to replace rohan word with Sameer as shown in the video and then play the video again.

विडियो को रोके और रोहण वर्ड को समीर वर्ड के साथ बदलने को कहे जैसा की विडियो मे दिखाया गया और और फिर आगे विडियो को प्ले करें।

100. To stop video time at 9 minute 52 seconds in VLC Media Player.

VLC मीडिया प्लेयर मे विडियो को रोकने का समय 9 मिनट 52 सेकंड ।

Stop video here and ask students to do as shown in the video.

विडियो को रोके विद्यार्थियों को जैसा विडियो मे दिखाया गया है वैसा करने को कहें।

Now just check and play the video again.

अब चेक करें और आगे विडियो को प्ले करें।

101. To stop video time at 9 minute 59 seconds in VLC Media Player.

VLC मीडिया प्लेयर मे विडियो को रोकने का समय 9 मिनट 59 सेकंड ।



Stop video here and ask why we use 'Navigator' option?

विडियो को रोके और पूछें नैविगेटर विकल्प का उपयोग कैसे करते हैं?

Just listen to the answers and play the video again for the correct answer.

जवाब सुने और सही जवाब के लिए आगे के विडियो को प्ले करें ।

102. To stop video time at 12 minute 13 seconds in VLC Media Player.

VLC मीडिया प्लेयर मे विडियो को रोकने का समय 12 मिनट 13 सेकंड ।

Stop video here and ask students to insert a picture as shown in the video and then play the play the video again.

विडियो को रोके और विद्यार्थियों को एक चित्र इन्सर्ट करने को कहें जैसा की विडियो मे दिखाया गया है, और फिर आगे विडियो को प्ले करें।

103. To stop video time at 13 minute 22 seconds in VLC Media Player.

VLC मीडिया प्लेयर मे विडियो को रोकने का समय 13 मिनट 22 सेकंड ।

Stop video here and ask students to insert Hyperlink as shown in the video and then play the video again.

विडियो को रोके और विद्यार्थियों को हाइपरलिंक इन्सर्ट करने को कहें जैसा की विडियो में दिखाया गया है, और फिर आगे विडियो को प्ले करें।

104. To stop video time at 14 minute 14 seconds in VLC Media Player.

VLC मीडिया प्लेयर में विडियो को रोकने का समय 14 मिनट 14 सेकंड ।

Stop video here and ask students to use 'Navigator' as shown in the video and then play the video again.

विडियो को रोके और विद्यार्थियों को नैविगेटर विकल्प का उपयोग करने को कहें जैसा की विडियो में दिखाया गया है, और फिर आगे विडियो को प्ले करें।

105. To stop video time at 16 minute 57seconds in VLC Media Player.

VLC मीडिया प्लेयर में विडियो को रोकने का समय 16 मिनट 57 सेकंड ।

Stop video here and ask students to insert any object with help of 'Gallery' option as shown in the video and then play the video again.

विडियो को रोके और विद्यार्थियों को गैलरी की मदद से कोई ऑब्जेक्ट इन्सर्ट करने को कहें जैसा की विडियो में दिखाया गया है, और फिर आगे विडियो को प्ले करें।

106. To stop video time at 17 minute 04seconds in VLC Media Player.

VLC मीडिया प्लेयर में विडियो को रोकने का समय 17 मिनट 04 सेकंड ।

Stop video here and ask, what happens by 'Non-printing character option'?

विडियो को रोके और पूछें नॉन प्रिंटिंग कैरेक्टर से क्या होता है?



Just listen to the answers and play the video again for the correct answer.

जवाब सुने और सही जवाब के लिए आगे के विडियो को प्ले करें ।

107. To stop video time at 18 minute 50seconds in VLC Media Player.

**VLC मीडिया प्लेयर में विडियो को रोकने का समय 18 मिनट 50 सेकंड ।**

Stop video here and ask students to use Non printing characters as shown in the video and then play the video again.

**विडियो को रोके और विद्यार्थियों को नॉन-प्रिंटिंग कैरेक्टर का उपयोग करने को कहें जैसा की विडियो में दिखाया गया है और फिर आगे विडियो को प्ले करें।**

108. To stop video time at 19 minute 02seconds in VLC Media Player.

**VLC मीडिया प्लेयर में विडियो को रोकने का समय 19 मिनट 02 सेकंड ।**

Stop video here and ask students to use 'Zoom' option and then play the video again.

**विडियो को रोके और विद्यार्थियों को ज़ूम विकल्प का उपयोग करने को कहें और फिर आगे विडियो को प्ले करें।**

109. To stop video time at 22 minute 19 seconds in VLC Media Player.

**VLC मीडिया प्लेयर में विडियो को रोकने का समय 22 मिनट 19 सेकंड ।**

Stop video here and ask students to do as shown in the video.

**विडियो को रोके विद्यार्थियों को जैसा विडियो में दिखाया गया है वैसा करने को कहें।**

Now just check and play the video again.

**अब चेक करें और आगे विडियो को प्ले करें।**

110. To stop video time at 22 minute 30 seconds in VLC Media Player.

**VLC मीडिया प्लेयर में विडियो को रोकने का समय 22 मिनट 30 सेकंड ।**



Stop video here and ask why we use 'Send' option?

**विडियो को रोके पृष्ठ सैंड विकल्प का उपयोग क्यों करते हैं?**

Just listen to the answers and play the video again for the correct answer.

**जवाब सुने और सही जवाब के लिए आगे के विडियो को प्ले करें ।**



111. To stop video time at 23 minute 57 seconds in VLC Media Player.  
**VLC मीडिया प्लेयर में विडियो को रोकने का समय 23 मिनट 57 सेकंड ।**  
 Stop video here and ask students to click on shortcut option of Export as pdf in standard toolbar and then play the video again.  
**विडियो को रोके विद्यार्थियों को सेंड एज ईमेल विकल्प पर क्लिक करने को कहें जैसा विडियो में दिखाया गया और फिर आगे विडियो प्ले करें।**
112. To stop video time at 25 minute 21 seconds in VLC Media Player.  
**VLC मीडिया प्लेयर में विडियो को रोकने का समय 25 मिनट 21 सेकंड ।**  
 Stop video here and ask students to do as shown in the video and then play the video again.  
**विडियो को रोके विद्यार्थियों को जैसा विडियो में दिखाया गया है वैसा करने को कहें और फिर आगे विडियो को प्ले करें।**
113. To stop video time at 26 minute 29 seconds in VLC Media Player.  
**VLC मीडिया प्लेयर में विडियो को रोकने का समय 26 मिनट 29 सेकंड ।**  
 Stop video here and ask students to do as shown in the video and then play the video again.  
**विडियो को रोके विद्यार्थियों को जैसा विडियो में दिखाया गया है वैसा करने को कहें और फिर आगे विडियो को प्ले करें।**
114. To stop video time at 29 minute 12 seconds in VLC Media Player.  
**VLC मीडिया प्लेयर में विडियो को रोकने का समय 29 मिनट 12 सेकंड ।**  
 Stop video here and ask students to do as shown in the video.  
**विडियो को रोके विद्यार्थियों को जैसा विडियो में दिखाया गया है वैसा करने को कहें।**  
 Now just check and play the video again.  
**अब चेक करें और आगे विडियो को प्ले करें।**
115. To stop video time at 29 minute 20 seconds in VLC Media Player.  
**VLC मीडिया प्लेयर में विडियो को रोकने का समय 29 मिनट 20 सेकंड ।**



Stop video here and ask the students, what is 'Properties' option?

**विडियो को रोके पूछें प्रॉपर्टीज़ विकल्प से क्या होता है?**

Just listen to the answers and play the video again for the correct answer.

**जवाब सुने और सही जवाब के लिए आगे के विडियो को प्ले करें।**

116. To stop video time at 30 minute 18 seconds in VLC Media Player.

**VLC मीडिया प्लेयर में विडियो को रोकने का समय 30 मिनट 18 सेकंड।**

Stop video here and ask students to click on 'File menu and select 'Properties option' and then play the video again.

**विडियो को रोके विद्यार्थियों को फ़ाइल मेनू पर क्लिक करने को कहें और प्रॉपर्टीज़ विकल्प को सिलेक्ट करने को कहें और फिर आगे विडियो प्ले करें।**

117. To stop video time at 32 minute 02 seconds in VLC Media Player.

**VLC मीडिया प्लेयर में विडियो को रोकने का समय 32 मिनट 02 सेकंड।**

Stop video here and ask students to do as shown in the video and then play the video again.

**विडियो को रोके विद्यार्थियों को जैसा विडियो में दिखाया गया है वैसा करने को कहें और फिर आगे विडियो को प्ले करें।**

118. To stop video time at 35 minute 52 seconds in VLC Media Player.

**VLC मीडिया प्लेयर में विडियो को रोकने का समय 35 मिनट 52 सेकंड।**

Stop video here and ask students to do as shown in the video.

**विडियो को रोके विद्यार्थियों को जैसा विडियो में दिखाया गया है वैसा करने को कहें।**

Now just check and play the video again.

**अब चेक करें और आगे विडियो को प्ले करें।**

119. To stop video time at 36 minute 12 seconds in VLC Media Player.

**VLC मीडिया प्लेयर में विडियो को रोकने का समय 36 मिनट 12 सेकंड ।**



Stop video here and ask what is 'Printer setting'?

**विडियो को रोके पछें प्रिंटर सेटिंग से क्या होता है?**

Just listen to the answers and play the video again for the correct answer.

**जवाब सुने और सही जवाब के लिए आगे के विडियो को प्ले करें ।**

120. To stop video time at 36 minute 58 seconds in VLC Media Player.

**VLC मीडिया प्लेयर में विडियो को रोकने का समय 36 मिनट 58 सेकंड ।**

Stop video here and ask students to click on 'File menu and select 'Printer setting option' and then play the video again.

**विडियो को रोके विद्यार्थियों को फ़ाइल मेनू पर क्लिक करने को कहें और प्रिंटर सेटिंग विकल्प को सिलैक्ट करने को कहें और फिर आगे विडियो प्ले करें।**

121. To stop video time at 40 minute 48 seconds in VLC Media Player.

**VLC मीडिया प्लेयर में विडियो को रोकने का समय 40 मिनट 48 सेकंड ।**

Stop video here and ask students to do as shown in the video and then play the video again.

**विडियो को रोके विद्यार्थियों को जैसा विडियो में दिखाया गया है वैसा करने को कहें और फिर आगे विडियो को प्ले करें।**

122. To stop video time at 44 minute 13 seconds in VLC Media Player.

**VLC मीडिया प्लेयर में विडियो को रोकने का समय 44 मिनट 13 सेकंड ।**

Stop video here and ask students to check out all options of Printer setting as shown in the video and then play the video again.

**विडियो को रोके विद्यार्थियों को प्रिंटर सेटिंग के सभी विकल्प को चेक करने कहें जैसे की विडियो में दिखाया गया है और फिर आगे विडियो को प्ले करें।**

Now just check and play the video again.

अब चेक करें और आगे विडियो को प्ले करें।

123. To stop video time at 44 minute 20 seconds in VLC Media Player.

VLC मीडिया प्लेयर में विडियो को रोकने का समय 44 मिनट 20 सेकंड ।



Stop video here and ask them if they know what is the 'Template'?

विडियो को रोके विद्यार्थियों पूछें क्या आपा जानते हैं टैम्पलेट क्या होता है?

Just listen to the answers and play the video again for the correct answer.

जवाब सुने और सही जवाब के लिए आगे के विडियो को प्ले करें ।

124. To stop video time at 45 minute 41 seconds in VLC Media Player.

VLC मीडिया प्लेयर में विडियो को रोकने का समय 45 मिनट 41 सेकंड ।

Stop video here and ask students to click on 'File menu and then click on 'Template' option and select 'Save' and then play the video again.

विडियो को रोके विद्यार्थियों को फ़ाइल मेनू पर क्लिक करने को कहें और टैम्पलेट विकल्प को सिलैक्ट करने को कहें और फिर सेव विकल्प को सिलैक्ट करने कहें और आगे विडियो प्ले करें।

125. To stop video time at 46 minute 53 seconds in VLC Media Player.

VLC मीडिया प्लेयर में विडियो को रोकने का समय 46 मिनट 53 सेकंड ।

Stop video here and ask students to do as shown in the video and then play the video again.

विडियो को रोके विद्यार्थियों को जैसा विडियो में दिखाया गया है वैसा करने को कहें और फिर आगे विडियो को प्ले करें।

126. To stop video time at 48 minute 19 seconds in VLC Media Player.

VLC मीडिया प्लेयर में विडियो को रोकने का समय 48 मिनट 19 सेकंड ।

Stop video here and ask students to do as shown in the video.

विडियो को रोके विद्यार्थियों को जैसा विडियो मे दिखाया गया है वैसा करने को कहें।

Now just check and play the video again.

अब चेक करें और आगे विडियो को प्ले करें।

127. To stop video time at 48 minute 30 seconds in VLC Media Player.

VLC मीडिया प्लेयर मे विडियो को रोकने का समय 48 मिनट 30 सेकंड ।

COMPUTER SHIKSHA

Now Close Your Writer File And Shut Down Your Computer.

अब आप अपने राइटर की फाइल को क्लोज करे  
और कंप्यूटर को शट डाउन करे।

Stop video here and ask students to close their file and shutdown their computer.

विडियो को रोके विद्यार्थियों को फ़ाइल क्लोज़ करने को कहें और कम्प्युटर को शटडाउन करने को कहें।

## Complete teacher's manual for Open office writer 3 Class 4 Summaries

- ✓ What is Standard toolbar?
- ✓ How to insert Hyperlink?
- ✓ How to lock and unlock Standard toolbar and formatting toolbar?
- ✓ How to send your writer document to the other user?
- ✓ Why we use properties option?
- ✓ How to connect your computer through Printer?
- ✓ How to set your printer?
- ✓ Why we use Templates?
- ✓ How to use Find and replace option?
- ✓ How to create table with help of standard option?

Now let's start video.

**अब विडियो को शुरू करें ।**

128. To stop video time at 31 seconds in VLC Media Player.

**VLC मीडिया प्लेयर में विडियो को रोकने का समय 31 सेकंड ।**



Stop video here and ask why we use 'Table' option?

**विडियो को रोके और पूछें टेबल का उपयोग क्यों करते हैं?**

Just listen to the answers and play the video again for the correct answer.

**जवाब सुने और सही जवाब के लिए आगे के विडियो को प्ले करें ।**

129. To stop video time at 48 seconds in VLC Media Player.

**VLC मीडिया प्लेयर में विडियो को रोकने का समय 48 सेकंड ।**

COMPUTER SHIKSHA



Stop video here and ask why we use 'Find and replace' option?

**विडियो को रोके और पूछें फाइंड और रिप्लेस का उपयोग क्यों करते हैं?**

Just listen to the answers and play the video again for the correct answer.

**जवाब सुने और सही जवाब के लिए आगे के विडियो को प्ले करें।**

130. To stop video time at 1 minute 14 seconds in VLC Media Player.

**VLC मीडिया प्लेयर में विडियो को रोकने का समय 1 मिनट 14 सेकंड।**

COMPUTER SHIKSHA



Stop video here and why we use 'Navigator' option?

**विडियो को रोके और पूछें नैविगेटर का उपयोग क्यों करते हैं?**

Just listen to the answers and play the video again for the correct answer.

**जवाब सुने और सही जवाब के लिए आगे के विडियो को प्ले करें।**

131. To stop video time at 1 minute 46 seconds in VLC Media Player.

**VLC मीडिया प्लेयर में विडियो को रोकने का समय 1 मिनट 46 सेकंड।**

COMPUTER SHIKSHA

How to hide 'Non-printing characters' ?

नॉन-प्रिंटिंग कैरेक्टर को कैसे हटाते हैं?



Stop video here and ask how to hide Non-Printing Characters?

**विडियो को रोके और पूछें नॉन-प्रिंटिंग कैरेक्टर को कैसे हटाते हैं?**

Just listen to the answers and play the video again for the correct answer.

**जवाब सुने और सही जवाब के लिए आगे के विडियो को प्ले करें।**

132. To stop video time at 2 minute 04 seconds in VLC Media Player.

**VLC मीडिया प्लेयर में विडियो को रोकने का समय 2 मिनट 04 सेकंड।**

COMPUTER SHIKSHA

What will you do for seeing your page in web page ?

आप वेब पेज में अपने पेज को देखने के लिए क्या करेंगे ?



Stop video here and ask them if they know what they need to do for seeing their page in web page?

**विडियो को रोके और पूछें क्या आप जानते हैं अपने पेज को वेब पेज में देखने क्या करेंगे?**

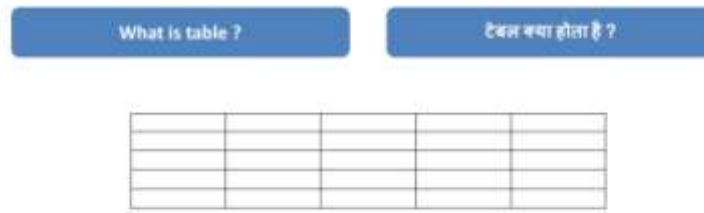
Just listen to the answers and play the video again for the correct answer.

**जवाब सुने और सही जवाब के लिए आगे के विडियो को प्ले करें।**

133. To stop video time at 2 minute 31 seconds in VLC Media Player.

**VLC मीडिया प्लेयर में विडियो को रोकने का समय 2 मिनट 31 सेकंड।**





Stop video here and ask what is 'Table'?

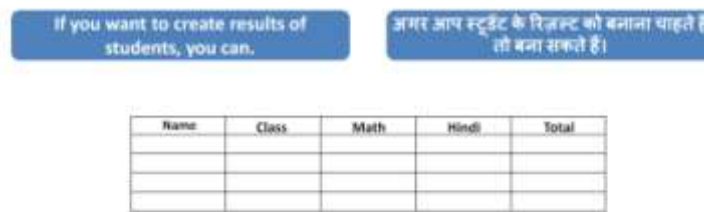
विडियो को रोके और पूछें टेबल क्या हैं?

Just listen to the answers and play the video again for the correct answer.

जवाब सुने और सही जवाब के लिए आगे के विडियो को प्ले करें।

134. To stop video time at 3 minute 02 seconds in VLC Media Player.

VLC मीडिया प्लेयर में विडियो को रोकने का समय 3 मिनट 02 सेकंड।



Stop video here and ask students to draw table and then play the video again.

विडियो को रोके और विद्यार्थियों को टेबल ड्राव करने को कहें और फिर आगे विडियो को प्ले।

135. To stop video time at 6 minute 04 seconds in VLC Media Player.

VLC मीडिया प्लेयर में विडियो को रोकने का समय 6 मिनट 04 सेकंड।

Stop video here and ask students to do as shown in the video and then play the video again.

विडियो को रोके विद्यार्थियों को जैसा विडियो में दिखाया गया है वैसा करने को कहें और फिर आगे विडियो को प्ले करें।

136. To stop video time at 6 minute 52 seconds in VLC Media Player.

VLC मीडिया प्लेयर में विडियो को रोकने का समय 6 मिनट 52 सेकंड ।

Stop video here and ask students to do as shown in the video.

विडियो को रोके विद्यार्थियों को जैसा विडियो में दिखाया गया है वैसा करने को कहें।

Now just check whether they have drawn table or not then play the video again.

अब चेक करें विद्यार्थियों ने टेबल बनाया है या नहीं और फिर आगे विडियो को प्ले करें।

137. To stop video time at 7 minute 03 seconds in VLC Media Player.

VLC मीडिया प्लेयर में विडियो को रोकने का समय 7 मिनट 03 सेकंड ।



Stop video here and ask students to do practice of 'Find and replace' option and then play the video again.

विडियो को रोके विद्यार्थियों को फाइंड और रिप्लेस का अभ्यास करने को कहें और फिर आगे विडियो को प्ले करें।

138. To stop video time at 7 minute 18 seconds in VLC Media Player.

VLC मीडिया प्लेयर में विडियो को रोकने का समय 7 मिनट 18 सेकंड ।

Stop video here and ask students to click on the 'Find and replace as shown in the video and then play the video again.

विडियो को रोके विद्यार्थियों को फाइंड और रिप्लेस पर क्लिक करने के को कहें जैसा की विडियो में दिखाया गया है, और फिर आगे विडियो को प्ले करें।

139. To stop video time at 8 minute 56 seconds in VLC Media Player.

VLC मीडिया प्लेयर में विडियो को रोकने का समय 8 मिनट 56 सेकंड ।

Stop video here and ask students to do as shown in the video and then play the video again.

विडियो को रोके विद्यार्थियों को जैसा विडियो में दिखाया गया है वैसा करने को कहें और फिर आगे विडियो को प्ले करें।

140. To stop video time at 10 minute 07 seconds in VLC Media Player.

**VLC मीडिया प्लेयर में विडियो को रोकने का समय 10 मिनट 07 सेकंड ।**

Stop video here and ask students to do as shown in the video.

**विडियो को रोके विद्यार्थियों को जैसा विडियो में दिखाया गया है वैसा करने को कहें।**

Now just check and then play the video again.

**अब चेक करें आगे विडियो को प्ले करें।**

141. To stop video time at 10 minute 17 seconds in VLC Media Player.

**VLC मीडिया प्लेयर में विडियो को रोकने का समय 10 मिनट 17 सेकंड ।**

Stop video here and ask students to draw any object and cut it and paste that object on other place then play the video again.

**विडियो को रोके और विद्यार्थियों को कोई ऑब्जेक्ट ड्राव करने को कहें और फिर उसे कट करके दूसरे जगह पर पेस्ट करने कहें और फिर आगे विडियो को प्ले।**

142. To stop video time at 11 minute 02 seconds in VLC Media Player.

**VLC मीडिया प्लेयर में विडियो को रोकने का समय 11 मिनट 02 सेकंड ।**

Stop video here and ask students to click on the 'Gallery' option as shown in the video and then play the video again.

**विडियो को रोके विद्यार्थियों को गैलरी विकल्प पर क्लिक करने के को कहें जैसा की विडियो में दिखाया गया है, और फिर आगे विडियो को प्ले करें।**

143. To stop video time at 12 minute 37 seconds in VLC Media Player.

**VLC मीडिया प्लेयर में विडियो को रोकने का समय 12 मिनट 37 सेकंड ।**

Stop video here and ask students to do as shown in the video and then play the video again.

**विडियो को रोके विद्यार्थियों को जैसा विडियो में दिखाया गया है वैसा करने को कहें और फिर आगे विडियो को प्ले करें।**

144. To stop video time at 15 minute 28 seconds in VLC Media Player.

**VLC मीडिया प्लेयर में विडियो को रोकने का समय 15 मिनट 28 सेकंड ।**

Stop video here and ask students to do as shown in the video.

**विडियो को रोके विद्यार्थियों को जैसा विडियो में दिखाया गया है वैसा करने को कहें।**

Now just check then play the video again.

**अब चेक करें फिर आगे विडियो को प्ले करें।**

145. To stop video time at 15 minute 34 seconds in VLC Media Player.

VLC मीडिया प्लेयर में विडियो को रोकने का समय 15 मिनट 34 सेकंड ।



Stop video here and ask students to do practice of ‘Non-Printing characters’ and then play the video again.

विडियो को रोके विद्यार्थियों को नॉन-प्रिंटिंग कैरेक्टर का अभ्यास करने कहें ,और फिर आगे विडियो को प्ले करें।

146. To stop video time at 17 minute 36 seconds in VLC Media Player.

VLC मीडिया प्लेयर में विडियो को रोकने का समय 17 मिनट 36 सेकंड ।

Stop video here and ask students to do as shown in the video.

विडियो को रोके विद्यार्थियों को जैसा विडियो में दिखाया गया है वैसा करने को कहें।

Now just check then play the video again.

अब चेक करें फिर आगे विडियो को प्ले करें।

147. To stop video time at 17 minute 36 seconds in VLC Media Player.

VLC मीडिया प्लेयर में विडियो को रोकने का समय 17 मिनट 36 सेकंड ।



Stop video here and ask students to do 400% Zoom of the page and then play video again.

विडियो को रोके विद्यार्थियों को 400% जूम करने को कहें और फिर आगे विडियो को प्ले करें।

148. To stop video time at 17 minute 57 seconds in VLC Media Player.

VLC मीडिया प्लेयर में विडियो को रोकने का समय 17 मिनट 57 सेकंड ।

Stop video here and ask students to do as told in the video.

विडियो को रोके विद्यार्थियों को जैसा विडियो में बताया गया है वैसा करने को कहें।

149. To stop video time at 19 minute 13 seconds in VLC Media Player.

VLC मीडिया प्लेयर में विडियो को रोकने का समय 19 मिनट 13 सेकंड ।

Stop video here and ask students to do as shown in the video and then play the video again.

विडियो को रोके विद्यार्थियों को जैसा विडियो में दिखाया गया है वैसा करने को कहें और फिर आगे विडियो को प्ले करें।

150. To stop video time at 20 minute 07 seconds in VLC Media Player.

VLC मीडिया प्लेयर में विडियो को रोकने का समय 20 मिनट 07 सेकंड ।

Stop video here and ask students to do as shown in the video and then play the video again.

विडियो को रोके विद्यार्थियों को जैसा विडियो में दिखाया गया है वैसा करने को कहें और फिर आगे विडियो को प्ले करें।

151. To stop video time at 20 minute 41 seconds in VLC Media Player.

VLC मीडिया प्लेयर में विडियो को रोकने का समय 20 मिनट 41 सेकंड ।

Stop video here and ask students to do as shown in the video.

विडियो को रोके विद्यार्थियों को जैसा विडियो में दिखाया गया है वैसा करने को कहें।

Now just check then play the video again.

अब चेक करें फिर आगे विडियो को प्ले करें।

152. To stop video time at 20 minute 49 seconds in VLC Media Player.

VLC मीडिया प्लेयर में विडियो को रोकने का समय 20 मिनट 49 सेकंड ।



Stop video here and ask students to do practice of ‘Send’ option and file should be in pdf format and then play the video again.

**विडियो को रोके विद्यार्थियों को सैंड का अभ्यास करने कहें, और फ़ाइल पीडीएफ़ फ़ारमैट में होना चाहिए और फिर आगे विडियो को प्ले करें।**

153. To stop video time at 21 minute 32 seconds in VLC Media Player.

**VLC मीडिया प्लेयर में विडियो को रोकने का समय 21 मिनट 32 सेकंड ।**

Stop video here and ask students to do as shown in the video and then play the video again.

**विडियो को रोके विद्यार्थियों को जैसा विडियो में दिखाया गया है वैसा करने को कहें और फिर आगे विडियो को प्ले करें।**

154. To stop video time at 21 minute 32 seconds in VLC Media Player.

**VLC मीडिया प्लेयर में विडियो को रोकने का समय 21 मिनट 32 सेकंड ।**

Stop video here and ask students to do as shown in the video.

**विडियो को रोके विद्यार्थियों को जैसा विडियो में दिखाया गया है वैसा करने को कहें।**

Now just check then play the video again.

**अब चेक करें फिर आगे विडियो को प्ले करें।**

155. To stop video time at 22 minute 48 seconds in VLC Media Player.

**VLC मीडिया प्लेयर में विडियो को रोकने का समय 22 मिनट 48 सेकंड ।**



Stop video here and ask students to do practice of ‘template’ and then play the video again.

विडियो को रोके विद्यार्थियों को टेंप्लेट का अभ्यास करने कहें ,और फिर आगे विडियो को प्ले करें।

156. To stop video time at 23 minute 16 seconds in VLC Media Player.  
VLC मीडिया प्लेयर में विडियो को रोकने का समय 23 मिनट 16 सेकंड ।

Stop video here and ask students to click on ‘File menu and then click on ‘Template’ option and select ‘Save’ option and then play the video again.

विडियो को रोके विद्यार्थियों को फ़ाइल मेनू पर क्लिक करने को कहें और टेंप्लेट विकल्प को सिलैक्ट करने को कहें और फिर सेव विकल्प को सिलैक्ट करने कहें और आगे विडियो प्ले करें।

157. To stop video time at 24 minute 52 seconds in VLC Media Player.  
VLC मीडिया प्लेयर में विडियो को रोकने का समय 24 मिनट 52 सेकंड ।

Stop video here and ask students to do as shown in the video and then play the video again.

विडियो को रोके विद्यार्थियों को जैसा विडियो में दिखाया गया है वैसा करने को कहें और फिर आगे विडियो को प्ले करें।

158. To stop video time at 25 minute 21 seconds in VLC Media Player.  
VLC मीडिया प्लेयर में विडियो को रोकने का समय 25 मिनट 21 सेकंड ।

Stop video here and ask students to do as shown in the video.

विडियो को रोके विद्यार्थियों को जैसा विडियो में दिखाया गया है वैसा करने को कहें।

Now just check then play the video again.

अब चेक करें फिर आगे विडियो को प्ले करें।

159. To stop video time at 25 minute 21 seconds in VLC Media Player.

VLC मीडिया प्लेयर मे विडियो को रोकने का समय 25 मिनट 21 सेकंड ।



Stop video here and ask students to do practice of Preview in web browser and then play the video again.

विडियो को रोके विद्यार्थियों को प्रीव्यू इन वेब ब्राउज़र अभ्यास करने को कहें और फिर आगे विडियो को प्ले करें।

160. To stop video time at 26 minute 29 seconds in VLC Media Player.

VLC मीडिया प्लेयर मे विडियो को रोकने का समय 26 मिनट 29 सेकंड ।

Stop video here and ask students to do as shown in the video.

विडियो को रोके विद्यार्थियों को जैसा विडियो मे दिखाया गया है वैसा करने को कहें।

Now just check, then play the video again.

अब चेक करें फिर आगे विडियो को प्ले करें।

161. To stop video time at 26 minute 33 seconds in VLC Media Player.

VLC मीडिया प्लेयर मे विडियो को रोकने का समय 26 मिनट 33 सेकंड ।





Stop video here and ask students to do practice of ‘Printer setting’ and then play the video again.

**विडियो को रोके विद्यार्थियों को प्रिंटर सेटिंग अभ्यास करने को कहें और फिर आगे विडियो को प्ले करें।**

162. To stop video time at 27 minute 03 seconds in VLC Media Player.

**VLC मीडिया प्लेयर में विडियो को रोकने का समय 27 मिनट 03 सेकंड ।**

Stop video here and ask students to click on ‘File menu and then click on ‘Printer setting’ and then play the video again.

**विडियो को रोके विद्यार्थियों को फ़ाइल मेनू पर क्लिक करने को कहें और प्रिंटर सेटिंग विकल्प को सिलैक्ट करने को कहें और आगे विडियो प्ले करें।**

163. To stop video time at 29 minute 05 seconds in VLC Media Player.

**VLC मीडिया प्लेयर में विडियो को रोकने का समय 29 मिनट 05 सेकंड ।**

Stop video here and ask students to do as shown in the video and then play the video again.

**विडियो को रोके विद्यार्थियों को जैसा विडियो में दिखाया गया है वैसा करने को कहें और फिर आगे विडियो को प्ले करें।**

164. To stop video time at 30 minute 49 seconds in VLC Media Player.

**VLC मीडिया प्लेयर में विडियो को रोकने का समय 30 मिनट 49 सेकंड ।**

Stop video here and ask students to do as shown in the video and then play the video again.

**विडियो को रोके विद्यार्थियों को जैसा विडियो में दिखाया गया है वैसा करने को कहें और फिर आगे विडियो को प्ले करें।**

165. To stop video time at 32 minute 07 seconds in VLC Media Player.

**VLC मीडिया प्लेयर में विडियो को रोकने का समय 32 मिनट 07सेकंड ।**

Stop video here and ask students to do as shown in the video.

**विडियो को रोके विद्यार्थियों को जैसा विडियो में दिखाया गया है वैसा करने को कहें।**

Now just check, then play the video again.

**अब चेक करें फिर आगे विडियो को प्ले करें।**

166. To stop video time at 32 minute 19 seconds in VLC Media Player.

**VLC मीडिया प्लेयर में विडियो को रोकने का समय 32 मिनट 19 सेकंड ।**

Now Close Your Writer File And Shut Down Your Computer.

अब आप अपने राइटर की फाइल को क्लोज करें  
और कंप्यूटर को शट डाउन करें।

Stop video here and ask students to close their file and shutdown their computer.

विडियो को रोके विद्यार्थियों को फ़ाइल क्लोज़ करने को कहें और कम्प्युटर को शटडाउन करने को कहें।

## Complete teacher's manual for Open office writer 3 Class 5

### Summaries

- ✓ What is Paste special?
- ✓ Types of selection mode?
- ✓ About block area and standard area?
- ✓ Why we use 'Auto text'?
- ✓ About 'Change option'.
- ✓ About 'Field name'.
- ✓ About Field shading.
- ✓ Why we use Navigator?
- ✓ How to use Find and replace option?

Now let's start video.

**अब विडियो को शुरू करें ।**

167. To stop video time at 25 seconds in VLC Media Player.

**VLC मीडिया प्लेयर में विडियो को रोकने का समय 25 सेकंड ।**



Stop video here and ask students, how would they open writer file using shortcut option?

**विडियो को रोके और पूछें राइटर की फ़ाइल को शॉर्टकट तरीके से कैसे ओपेन करते हैं?**

Just listen to the answers and play the video again for the correct answer.

**जवाब सुने और सही जवाब के लिए आगे के विडियो को प्ले करें ।**

168. To stop video time at 45 seconds in VLC Media Player.

**VLC मीडिया प्लेयर में विडियो को रोकने का समय 45 सेकंड ।**

Stop video here and ask how to hide ‘Standard toolbar’?



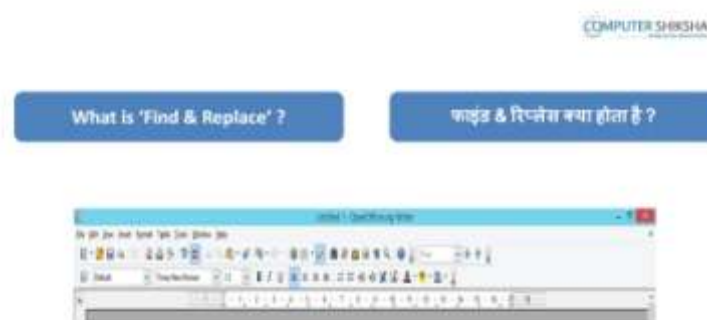
**विडियो को रोके और पूछें स्टैंडर्ड टूलबार को कैसे हाइड कैसे करते हैं?**

Just listen to the answers and play the video again for the correct answer.

**जवाब सुने और सही जवाब के लिए आगे के विडियो को प्ले करें ।**

169. To stop video time at 1 minute 12 seconds in VLC Media Player.

**VLC मीडिया प्लेयर में विडियो को रोकने का समय 1 मिनट 12 सेकंड ।**



Stop video here and ask what is ‘Find and replace’?

**विडियो को रोके और पूछें फाइंड और रिप्लेस से क्या होता है?**

Just listen to the answers and play the video again for the correct answer.

**जवाब सुने और सही जवाब के लिए आगे के विडियो को प्ले करें ।**

170. To stop video time at 1 minute 37 seconds in VLC Media Player.

**VLC मीडिया प्लेयर में विडियो को रोकने का समय 1 मिनट 37 सेकंड ।**

COMPUTER SHIKSHA

Why we use match case in  
Find & Replace option ?

फाइंड & रिप्लेस विकल्प में मैच केस का  
उपयोग क्यों करते हैं ?



Stop video here and ask why we use ‘Match case’ in ‘Find and replace’  
विडियो को रोके और पूछें फाइंड और रिप्लेस में मैच केस का क्या उपयोग करते हैं?  
Just listen to the answers and play the video again for the correct answer.  
जवाब सुने और सही जवाब के लिए आगे के विडियो को प्ले करें।

171. To stop video time at 2 minute 02 seconds in VLC Media Player.  
VLC मीडिया प्लेयर में विडियो को रोकने का समय 2 मिनट 02 सेकंड।

COMPUTER SHIKSHA

Why we use whole words only in  
Find & Replace option ?

फाइंड & रिप्लेस विकल्प में  
होल वर्ड्स ऑनली का उपयोग क्यों करते हैं ?



Stop video here and ask why we use ‘Whole words’ in ‘Find and replace’  
विडियो को रोके और पूछें होल वर्ड्स में मैच केस का क्या उपयोग करते हैं?  
Just listen to the answers and play the video again for the correct answer.  
जवाब सुने और सही जवाब के लिए आगे के विडियो को प्ले करें।

172. To stop video time at 2 minute 21 seconds in VLC Media Player.  
VLC मीडिया प्लेयर में विडियो को रोकने का समय 2 मिनट 21 सेकंड।



Stop video here and ask what is 'Navigator'?

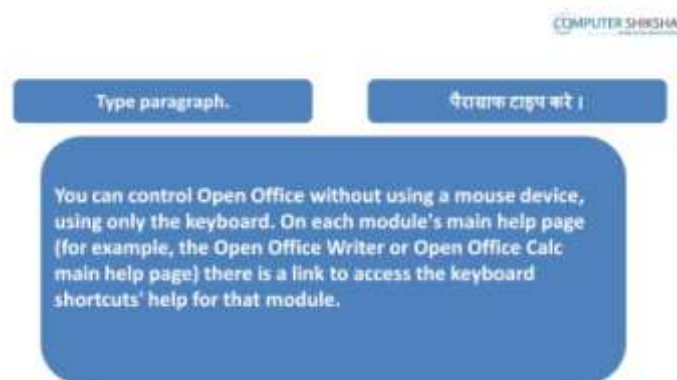
विडियो को रोके और पूछें नैविगेटर क्या होता है?

Just listen to the answers and play the video again for the correct answer.

जवाब सुने और सही जवाब के लिए आगे के विडियो को प्ले करें।

173. To stop video time at 3 minute 36 seconds in VLC Media Player.

VLC मीडिया प्लेयर में विडियो को रोकने का समय 3 मिनट 36 सेकंड।



Stop video here and ask students to type the given paragraph and then play the video again.

विडियो को रोके और विद्यार्थियों का दिये गए पैराग्राफ को टाइप करने को कहें और फिर आगे विडियो को प्ले करें।

174. To stop video time at 3 minute 39 seconds in VLC Media Player.

VLC मीडिया प्लेयर में विडियो को रोकने का समय 3 मिनट 39 सेकंड।

Why we use 'Paste Special' ?

पेस्ट स्पेशल का उपयोग क्यों करते हैं।



Stop video here and ask why we use 'Paste special'?

विडियो को रोके और पूछें पेस्ट स्पेशल का उपयोग क्यों करते हैं?

Just listen to the answers and play the video again for the correct answer.

जवाब सुने और सही जवाब के लिए आगे के विडियो को प्ले करें।

175. To stop video time at 4 minute 50 seconds in VLC Media Player.

VLC मीडिया प्लेयर में विडियो को रोकने का समय 4 मिनट 50 सेकंड।

Stop video here and ask students to do as shown in the video and then play the video again.

विडियो को रोके विद्यार्थियों को जैसा विडियो में दिखाया गया है वैसा करने को कहें और फिर आगे विडियो को प्ले करें।

176. To stop video time at 5 minute 11 seconds in VLC Media Player.

VLC मीडिया प्लेयर में विडियो को रोकने का समय 5 मिनट 11 सेकंड।

Stop video here and ask students to copy the line as shown in the video and then play the video again.

विडियो को रोके विद्यार्थियों को लाईन कॉपी करने कहें जैसा विडियो में दिखाया गया है और फिर आगे विडियो को प्ले करें।

177. To stop video time at 6 minute 02 seconds in VLC Media Player.

VLC मीडिया प्लेयर में विडियो को रोकने का समय 6 मिनट 02 सेकंड।

Stop video here and ask students to do as shown in the video and then play the video again.

विडियो को रोके विद्यार्थियों को जैसा विडियो मे दिखाया गया है वैसा करने को कहें और फिर आगे विडियो को प्ले करें।

178. To stop video time at 6 minute 18 seconds in VLC Media Player.

VLC मीडिया प्लेयर मे विडियो को रोकने का समय 6 मिनट 18 सेकंड ।

Stop video here and ask students to copy the line again as shown in the video and then play the video again.

विडियो को रोके विद्यार्थियों को फिर से लाईन कॉपी करने कहें जैसा विडियो मे दिखाया गया है और फिर आगे विडियो को प्ले करें।

179. To stop video time at 6 minute 48 seconds in VLC Media Player.

VLC मीडिया प्लेयर मे विडियो को रोकने का समय 6 मिनट 48 सेकंड ।

Stop video here and ask students to do as shown in the video and then play the video again.

विडियो को रोके विद्यार्थियों को जैसा विडियो मे दिखाया गया है वैसा करने को कहें और फिर आगे विडियो को प्ले करें।

180. To stop video time at 6 minute 58 seconds in VLC Media Player.

VLC मीडिया प्लेयर मे विडियो को रोकने का समय 6 मिनट 58 सेकंड ।



Stop video here and ask why we use 'Selection mode'?

विडियो को रोके और पूछें सेलेक्शन मोड का उपयोग क्यों करते हैं?

Just listen to the answers and play the video again for the correct answer.

जवाब सुने और सही जवाब के लिए आगे के विडियो को प्ले करें ।

181. To stop video time at 8 minute 48 seconds in VLC Media Player.



VLC मीडिया प्लेयर में विडियो को रोकने का समय 8 मिनट 48 सेकंड ।

Stop video here and ask students to do as shown in the video.

विडियो को रोके विद्यार्थियों को जैसा विडियो में दिखाया गया है वैसा करने को कहें।

Just check and then play the video again.

चेक करें और फिर आगे विडियो को प्ले करें।

182. To stop video time at 8 minute 57 seconds in VLC Media Player.

VLC मीडिया प्लेयर में विडियो को रोकने का समय 8 मिनट 57 सेकंड ।



Stop video here and ask what is 'Change option'?

विडियो को रोके और पूछें चेंज विकल्प का उपयोग क्यों करते हैं?

Just listen to the answers and play the video again for the correct answer.

जवाब सुने और सही जवाब के लिए आगे के विडियो को प्ले करें ।

183. To stop video time at 9 minute 50 seconds in VLC Media Player.

VLC मीडिया प्लेयर में विडियो को रोकने का समय 9 मिनट 50 सेकंड ।

Stop video here and ask students to click on 'Edit menu' and then ask to select 'Record' option and then play the video again.

विडियो को रोके और विद्यार्थियों को एडिट मेनू पर क्लिक करने को कहें और फिर रिकॉर्ड

विकल्प को सिलेक्ट करने को कहें और फिर आगे विडियो को प्ले करें।

184. To stop video time at 13 minute 34 seconds in VLC Media Player.

VLC मीडिया प्लेयर में विडियो को रोकने का समय 13 मिनट 34 सेकंड ।

Stop video here and ask students to do as shown in the video.

विडियो को रोके विद्यार्थियों को जैसा विडियो में दिखाया गया है वैसा करने को कहें।

Just check and then play the video again.

चेक करें और फिर आगे विडियो को प्ले करें।

185. To stop video time at 13 minute 43 seconds in VLC Media Player.

**VLC मीडिया प्लेयर में विडियो को रोकने का समय 13 मिनट 43 सेकंड ।**



Stop video here and ask what is 'Auto text'?

**विडियो को रोके पूछें ऑटो टेक्स्ट क्या होता है?**

Just listen to the answers and play the video again for the correct answer.

**जवाब सुने और सही जवाब के लिए आगे के विडियो को प्ले करें ।**

186. To stop video time at 14 minute 21 seconds in VLC Media Player.

**VLC मीडिया प्लेयर में विडियो को रोकने का समय 14 मिनट 21 सेकंड ।**

Stop video here and ask students to select the given paragraph as shown in the video and then play the video again.

**विडियो को रोके और विद्यार्थियों को पैराग्राफ को सिलेक्ट करने को कहें जैसे की विडियो में दिखाया गया और फिर आगे विडियो को प्ले करें।**

187. To stop video time at 15 minute 06 seconds in VLC Media Player.

**VLC मीडिया प्लेयर में विडियो को रोकने का समय 15 मिनट 06 सेकंड ।**

Stop video here and ask students to do as shown in the video and then play the video again.

**विडियो को रोके विद्यार्थियों को जैसा विडियो में दिखाया गया है वैसा करने को कहें और फिर आगे विडियो को प्ले करें।**

188. To stop video time at 15 minute 06 seconds in VLC Media Player.

**VLC मीडिया प्लेयर में विडियो को रोकने का समय 15 मिनट 06 सेकंड ।**

Stop video here and ask students to type shortcut word which they've typed and then ask to press 'F3' command as shown in the video and then play the video again.

विडियो को रोके विद्यार्थियों को शॉर्टकट वर्ड टाइप करें को जिसे विद्यार्थियों ने टाइप किया है और फिर F3 कमांड उपयोग करने को कहें जैसा की विडियो मे दिखाया गया है और फिर आगे विडियो को प्ले करें।

189. To stop video time at 16 minute 40 seconds in VLC Media Player.

VLC मीडिया प्लेयर मे विडियो को रोकने का समय 16 मिनट 40 सेकंड ।

Stop video here and ask students to do as shown in the video.

विडियो को रोके विद्यार्थियों को जैसा विडियो मे दिखाया गया है वैसा करने को कहें।

Just check and then play the video again.

चेक करें और फिर आगे विडियो को प्ले करें।

190. To stop video time at 16 minute 55 seconds in VLC Media Player.

VLC मीडिया प्लेयर मे विडियो को रोकने का समय 16 मिनट 55 सेकंड ।



Stop video here and ask why we use 'Field name'?

विडियो को रोके और पूछें फील्ड नेम का उपयोग क्यों करते हैं?

Just listen to the answers and play the video again for the correct answer.

जवाब सुने और सही जवाब के लिए आगे के विडियो को प्ले करें ।

191. To stop video time at 18 minute 16 seconds in VLC Media Player.

VLC मीडिया प्लेयर मे विडियो को रोकने का समय 18 मिनट 16 सेकंड ।

Stop video here and ask students to do as shown in the video and then play the video again.

विडियो को रोके विद्यार्थियों को जैसा विडियो मे दिखाया गया है वैसा करने को कहें और फिर आगे विडियो को प्ले करें।

192. To stop video time at 19 minute 27 seconds in VLC Media Player.

VLC मीडिया प्लेयर मे विडियो को रोकने का समय 19 मिनट 27 सेकंड ।

Stop video here and ask students to do as shown in the video.

विडियो को रोके विद्यार्थियों को जैसा विडियो मे दिखाया गया है वैसा करने को कहें।

Just check and then play the video again.

चेक करें और फिर आगे विडियो को प्ले करें।

193. To stop video time at 20 minute 53 seconds in VLC Media Player.

VLC मीडिया प्लेयर मे विडियो को रोकने का समय 20 मिनट 53 सेकंड ।

Stop video here and ask students to do as shown in the video.

विडियो को रोके विद्यार्थियों को जैसा विडियो मे दिखाया गया है वैसा करने को कहें।

Just check and then play the video again.

चेक करें और फिर आगे विडियो को प्ले करें।

194. To stop video time at 21 minute 02 seconds in VLC Media Player.

VLC मीडिया प्लेयर मे विडियो को रोकने का समय 21 मिनट 02 सेकंड ।



Stop video here and ask what is 'Side bar' and why we use it?

विडियो को रोके पूछें साइड बार क्या है और इसका उपयोग क्यों करते हैं?

Just listen to the answers and play the video again for the correct answer.

जवाब सुने और सही जवाब के लिए आगे के विडियो को प्ले करें ।

195. To stop video time at 22 minute 34 seconds in VLC Media Player.

VLC मीडिया प्लेयर मे विडियो को रोकने का समय 22 मिनट 34 सेकंड ।

Stop video here and ask students to hide or show the 'Side bar and then play the video again.

विडियो को रोके विद्यार्थियों को साइड बार हाइड और शो करने को कहें और फिर आगे

विडियो को प्ले करें।

196. To stop video time at 22 minute 42 seconds in VLC Media Player.

VLC मीडिया प्लेयर में विडियो को रोकने का समय 22 मिनट 42 सेकंड ।

COMPUTER SHIKSHA

Now Close Your Writer File And Shut Down Your Computer.

अब आप अपने राइटर की फाइल को क्लोज करें  
और कंप्यूटर को शट डाउन करें।

Stop video here and ask students to close their file and shutdown the computer.  
विडियो को रोके विद्यार्थियों को अपनी फ़ाइल क्लोज़ करने को कहें और कम्प्यूटर शटडाउन करने को कहें।

## Complete teacher's manual for Open office writer 3 Class 6

### Summaries

- ✓ What is Paste special?
- ✓ Types of selection mode?
- ✓ About block area and standard area?
- ✓ Why we use 'Auto text'?
- ✓ About 'Change option'.
- ✓ About 'Field name.
- ✓ About Field shading.
- ✓ Why we use Navigator?
- ✓ How to use Find and replace option?

Now let's start video.

**अब विडियो को शुरू करें ।**

197. To stop video time at 28 seconds in VLC Media Player.  
**VLC मीडिया प्लेयर में विडियो को रोकने का समय 28 सेकंड ।**



Stop video here and ask what is difference between 'Block area and Standard area?

**विडियो को रोके और पूछें ब्लॉक एरिया और स्टैंडर्ड एरिया में क्या अंतर होता है?**

Just listen to the answers and play the video again for the correct answer.

**जवाब सुने और सही जवाब के लिए आगे के विडियो को प्ले करें ।**





Stop video here and ask why we use ‘Change option’?

**विडियो को रोके और पूछें चेंज केस का उपयोग क्यों करते हैं?**

Just listen to the answers and play the video again for the correct answer.

**जवाब सुने और सही जवाब के लिए आगे के विडियो को प्ले करें।**

201. To stop video time at 1 minute 34 seconds in VLC Media Player.

**VLC मीडिया प्लेयर मे विडियो को रोकने का समय 1 मिनट 34 सेकंड।**



Stop video here and ask why we use ‘Field name’?

**विडियो को रोके और पूछें फील्ड नेम का उपयोग क्यों करते हैं?**

Just listen to the answers and play the video again for the correct answer.

**जवाब सुने और सही जवाब के लिए आगे के विडियो को प्ले करें।**

202. To stop video time at 1 minute 57 seconds in VLC Media Player.

**VLC मीडिया प्लेयर मे विडियो को रोकने का समय 1 मिनट 57 सेकंड।**





Stop video here and ask why we use 'Field name'?

विडियो को रोके और पूछें फील्ड नेम का उपयोग क्यों करते हैं?

Just listen to the answers and play the video again for the correct answer.

जवाब सुने और सही जवाब के लिए आगे के विडियो को प्ले करें।

203. To stop video time at 2 minute 16 seconds in VLC Media Player.

VLC मीडिया प्लेयर में विडियो को रोकने का समय 2 मिनट 16 सेकंड।



Stop video here and ask students to open writer file and then play the video again.

विडियो को रोके और विद्यार्थियों को राइटर की फ़ाइल को ओपेन करने को कहें और आगे विडियो को प्ले करें।

204. To stop video time at 2 minute 26 seconds in VLC Media Player.

VLC मीडिया प्लेयर में विडियो को रोकने का समय 2 मिनट 26 सेकंड।



Stop video here and ask students to type the given paragraph which is shown in the video and then play the video again.

**विडियो को रोके और विद्यार्थियों को विडियो मे दिये गए पैराग्राफ को टाइप करने को कहें और फिर आगे विडियो को प्ले करें।**

205. To stop video time at 2 minute 34 seconds in VLC Media Player.

**VLC मीडिया प्लेयर मे विडियो को रोकने का समय 2 मिनट 34 सेकंड ।**

Stop video here and ask students to do practice of 'Font color'.

**विडियो को रोके और विद्यार्थियों को फॉन्ट कलर का अभ्यास करने को कहें।**

Now just check and then play the video again.

**अब चेक करें और फिर आगे विडियो को प्ले करें।**

206. To stop video time at 2 minute 48 seconds in VLC Media Player.

**VLC मीडिया प्लेयर मे विडियो को रोकने का समय 2 मिनट 48 सेकंड ।**

Stop video here and ask students to do practice of 'Bold' and 'Underline' and then play the video again.

**विडियो को रोके और विद्यार्थियों को बोल्ड और अंडरलाईन का अभ्यास करके को कहें और फिर आगे विडियो को प्ले करें।**

207. To stop video time at 2 minute 51 seconds in VLC Media Player.

**VLC मीडिया प्लेयर मे विडियो को रोकने का समय 2 मिनट 51 सेकंड ।**



Stop video here and ask if they have done this formatting?

विडियो को रोके और विद्यार्थियों से पूछें क्या यह फॉर्मेटिंग कर लिया है?

Just listen to the answers and play the video again for the correct answer.

जवाब सुने और सही जवाब के लिए आगे के विडियो को प्ले करें।

208. To stop video time at 3 minute 11 seconds in VLC Media Player.

VLC मीडिया प्लेयर में विडियो को रोकने का समय 3 मिनट 11 सेकंड।



Stop video here and ask students to do practice of 'Paste special' and then play the video again.

विडियो को रोके और विद्यार्थियों को पेस्ट स्पेशल का अभ्यास करके को कहें और फिर आगे

विडियो को प्ले करें।

209. To stop video time at 3 minute 56 seconds in VLC Media Player.

VLC मीडिया प्लेयर में विडियो को रोकने का समय 3 मिनट 56 सेकंड।

Stop video here and ask students to do as shown in the video and then play the video again.

विडियो को रोके और विद्यार्थियों को जैसा विडियो में दिखाया गया है वैसा करने को कहें

और फिर आगे विडियो को प्ले करें।

210. To stop video time at 4 minute 58 seconds in VLC Media Player.

**VLC मीडिया प्लेयर में विडियो को रोकने का समय 4 मिनट 58 सेकंड ।**

Stop video here and ask students to do as shown in the video.

**विडियो को रोके और विद्यार्थियों को जैसा विडियो में दिखाया गया है वैसा करने को कहें।**

Just check and then play the video again.

**चेक करें और फिर आगे विडियो को प्ले करें।**

211. To stop video time at 5 minute 05 seconds in VLC Media Player.

**VLC मीडिया प्लेयर में विडियो को रोकने का समय 5 मिनट 05 सेकंड ।**



Stop video here and ask students to do practice of ‘Auto text’ and then play the video again.

**विडियो को रोके और विद्यार्थियों को ऑटो टेक्स्ट का अभ्यास करके को कहें और फिर आगे विडियो को प्ले करें।**

212. To stop video time at 5 minute 27 seconds in VLC Media Player.

**VLC मीडिया प्लेयर में विडियो को रोकने का समय 5 मिनट 27 सेकंड ।**

Stop video here and ask students to take new document and then play the video again.

**विडियो को रोके और विद्यार्थियों को नया डॉक्यूमेंट लेने को कहें और फिर आगे विडियो को प्ले करें।**

213. To stop video time at 7 minute 14 seconds in VLC Media Player.

**VLC मीडिया प्लेयर में विडियो को रोकने का समय 7 मिनट 14 सेकंड ।**

Stop video here and ask students to type the given line which is shown in the video and then play the video again.

विडियो को रोके और विद्यार्थियों को विडियो में दिये गए लाइन को टाइप करने को कहें और फिर आगे विडियो को प्ले करें।

214. To stop video time at 8 minute 18 seconds in VLC Media Player.

**VLC मीडिया प्लेयर में विडियो को रोकने का समय 8 मिनट 18 सेकंड ।**

Stop video here and ask students to do as shown in the video and then play the video again.

विडियो को रोके और विद्यार्थियों को जैसा विडियो में दिखाया गया है वैसा करने को कहें और फिर आगे विडियो को प्ले करें।

215. To stop video time at 8 minute 38 seconds in VLC Media Player.

**VLC मीडिया प्लेयर में विडियो को रोकने का समय 8 मिनट 38 सेकंड ।**

Stop video here and ask students to do as shown in the video.

विडियो को रोके और विद्यार्थियों को जैसा विडियो में दिखाया गया है वैसा करने को कहें।

Just check and then play the video again.

चेक करें और फिर आगे विडियो को प्ले करें।

216. To stop video time at 8 minute 53 seconds in VLC Media Player.

**VLC मीडिया प्लेयर में विडियो को रोकने का समय 8 मिनट 53 सेकंड ।**

Stop video here and ask if they know what will happen when they type in document after clicking on 'Change option'.

विडियो को रोके और विद्यार्थियों से पूछें क्या आप जानते हैं चेंज विकल्प पर क्लिक करने के बाद डॉक्यूमेंट में टाइप करने से क्या होगा?

Now ask students to do practice of change option and then play the video again.

अब विद्यार्थियों को चेंज विकल्प का अभ्यास करने को कहें और फिर आगे विडियो को प्ले करें।

217. To stop video time at 11 minute 16 seconds in VLC Media Player.

**VLC मीडिया प्लेयर में विडियो को रोकने का समय 11 मिनट 16 सेकंड ।**

Stop video here and ask students to do as shown in the video.

विडियो को रोके विद्यार्थियों को जैसा विडियो में दिखाया गया है वैसा करने को कहें।

Just check whether they've practiced 'Change option' or not then play the video again.

चेक करें विद्यार्थियों ने चेंज विकल्प का अभ्यास किया है या नहीं और फिर आगे विडियो को प्ले करें।

218. To stop video time at 11 minute 29 seconds in VLC Media Player.

**VLC मीडिया प्लेयर में विडियो को रोकने का समय 11 मिनट 29 सेकंड ।**

Stop video here and ask students to insert 'Date', 'Time' and 'Author' and also ask them to remove shading from these fields name and then play the video again.

**विडियो को रोके और विद्यार्थियों से डेट, टाइम और औथोर नेम इन्सर्ट करने को कहें और इन फील्ड नेम से शैडिंग हटाने को कहें और फिर आगे विडियो को प्ले करें।**

219. To stop video time at 12 minute 45 seconds in VLC Media Player.

**VLC मीडिया प्लेयर में विडियो को रोकने का समय 12 मिनट 45 सेकंड ।**

Stop video here and ask students to do as shown in the video and then play the video again.

**विडियो को रोके और विद्यार्थियों को जैसा विडियो में दिखाया गया है वैसा करने को कहें और फिर आगे विडियो को प्ले करें।**

220. To stop video time at 13 minute 45 seconds in VLC Media Player.

**VLC मीडिया प्लेयर में विडियो को रोकने का समय 13 मिनट 45 सेकंड ।**

Stop video here and ask students to do as shown in the video.

**विडियो को और रोके विद्यार्थियों को जैसा विडियो में दिखाया गया है वैसा करने को कहें।**

Just check and then play the video again.

**चेक करें और फिर आगे विडियो को प्ले करें।**

221. To stop video time at 13 minute 52 seconds in VLC Media Player.

**VLC मीडिया प्लेयर में विडियो को रोकने का समय 13 मिनट 52 सेकंड ।**



Stop video here and ask students to highlight paragraph by using 'Block area' option and then play the video again.

विडियो को और रोके विद्यार्थियों को ब्लॉक एरिया की मदद से पैराग्राफ के हाइलाइट करने कहें और फिर आगे विडियो को प्ले करें।

222. To stop video time at 14 minute 47 seconds in VLC Media Player.

VLC मीडिया प्लेयर में विडियो को रोकने का समय 14 मिनट 47 सेकंड ।

Stop video here and ask students to do as shown in the video.

विडियो को और रोके विद्यार्थियों को जैसा विडियो में दिखाया गया है वैसा करने को कहें।

Just check and then play the video again.

चेक करें और फिर आगे विडियो को प्ले करें।

223. To stop video time at 14 minute 54 seconds in VLC Media Player.

VLC मीडिया प्लेयर में विडियो को रोकने का समय 14 मिनट 54 सेकंड ।



Stop video here and ask students to hide the 'Sidebar and then play the video again.

विडियो को और रोके विद्यार्थियों को साइडबार छुपाने को कहें और फिर आगे विडियो को प्ले करें।

224. To stop video time at 16 minute 11 seconds in VLC Media Player.

VLC मीडिया प्लेयर में विडियो को रोकने का समय 16 मिनट 11 सेकंड ।

Stop video here and ask students to do as shown in the video.

विडियो को और रोके विद्यार्थियों को जैसा विडियो में दिखाया गया है वैसा करने को कहें।

Just check and then play the video again.

चेक करें और फिर आगे विडियो को प्ले करें।

225. To stop video time at 16 minute 16 seconds in VLC Media Player.

VLC मीडिया प्लेयर में विडियो को रोकने का समय 16 मिनट 16 सेकंड ।

Stop video here and ask students to convert their file into pdf format and then play the video again.

विडियो को और रोके विद्यार्थियों को फ़ाइल को पीडीएफ़ में बदलने को कहें और फिर आगे विडियो को प्ले करें।

226. To stop video time at 16 minute 25 seconds in VLC Media Player.

VLC मीडिया प्लेयर में विडियो को रोकने का समय 16 मिनट 25 सेकंड ।

COMPUTER SHIKSHA

Now Close Your Writer File And Shut Down Your Computer.

अब आप अपने राइटर की फाइल को क्लोज़ करें  
और कंप्यूटर को शट डाउन करें।

Stop video here and ask students to close their file and shutdown the computer.

विडियो को रोके विद्यार्थियों को अपनी फ़ाइल क्लोज़ करने को कहें और कम्प्युटर शटडाउन करने को कहें।



## Complete teacher's manual for Open office writer 3 Class 7

### Summaries

- ✓ What is 'Section' option?
- ✓ Why we use 'Endnote' and 'Footnote'?
- ✓ Why we use 'Bookmark'?
- ✓ About 'Cross reference'
- ✓ What is 'Horizontal rulers'?
- ✓ What is 'Text frame'?
- ✓ Why we use 'Text frame'?
- ✓ Why we use 'File option'?
- ✓ Use of 'Auto correct'?
- ✓ About 'Arrange'?
- ✓ Why we use 'Flip' option?
- ✓ What is 'Group' option and why we use it?

Now let's start video.

**अब विडियो को शुरू करें ।**

227. To stop video time at 37 seconds in VLC Media Player.

**VLC मीडिया प्लेयर में विडियो को रोकने का समय 37 सेकंड ।**



Stop video here and ask if they know which character is not deleted by backspace or delete button?

**विडियो को रोके और पूछें क्या आप जानते हैं ऐसे कौनसे कैरेक्टर होते हैं जिसे बैकस्पेस या डिलीट के बटन से डिलीट नहीं कर सकते?**

Just listen to the answers and play the video again for the correct answer.

Supported By "Human Development Foundation"

जवाब सुने और सही जवाब के लिए आगे के विडियो को प्ले करें।

228. To stop video time at 1 minute 00 seconds in VLC Media Player.

VLC मीडिया प्लेयर में विडियो को रोकने का समय 1 मिनट 00 सेकंड।



Stop video here and ask what you will do to remove 'Shading' from 'Field name'?

विडियो को रोके और पूछें फील्ड नेम से शैडिंग हटाने के लिए क्या करेंगे?

Just listen to the answers and play the video again for the correct answer.

जवाब सुने और सही जवाब के लिए आगे के विडियो को प्ले करें।

229. To stop video time at 1 minute 22 seconds in VLC Media Player.

VLC मीडिया प्लेयर में विडियो को रोकने का समय 1 मिनट 22 सेकंड।



Stop video here and ask if they can tell 'Field shading' option comes in which menu?

विडियो को रोके और पूछें क्या आप बता सकते हैं फील्ड शैडिंग विकल्प किस मेनू में आता है?

Just listen to the answers and play the video again for the correct answer.

जवाब सुने और सही जवाब के लिए आगे के विडियो को प्ले करें।





Stop video here and ask students to type the given paragraph which is shown in the video and then play the video again.

**विडियो को रोके और विद्यार्थियों को विडियो में दिये गए पैराग्राफ को टाइप करने को कहें और फिर आगे विडियो को प्ले करें।**

233. To stop video time at 2 minute 45 seconds in VLC Media Player.

**VLC मीडिया प्लेयर में विडियो को रोकने का समय 2 मिनट 45 सेकंड ।**

Stop video here and ask students to learn about 'Section' option and then play the video again.

**विडियो को रोके और विद्यार्थियों को सेक्शन विकल्प के बारे में सीखने को कहें और आगे विडियो को प्ले करें।**

234. To stop video time at 3 minute 38 seconds in VLC Media Player.

**VLC मीडिया प्लेयर में विडियो को रोकने का समय 3 मिनट 38 सेकंड ।**

Stop video here and ask students to select the given paragraph as shown in the video and then play the video again.

**विडियो को रोके और विद्यार्थियों को दिए गए पैराग्राफ को सिलेक्ट करने को कहें जैसा की विडियो में दिखाया गया है और फिर आगे विडियो को प्ले करें।**

235. To stop video time at 3 minute 56 seconds in VLC Media Player.

**VLC मीडिया प्लेयर में विडियो को रोकने का समय 3 मिनट 56 सेकंड ।**

Stop video here and ask students to click on the 'Insert' menu and then select 'Section' option as shown in the video and then play the video again.

**विडियो को रोके और विद्यार्थियों को इन्सर्ट मेनू पर क्लिक करने को कहें और फिर सेक्शन विकल्प को सिलेक्ट करने को कहें और फिर आगे विडियो को प्ले करें।**

236. To stop video time at 4 minute 50 seconds in VLC Media Player.

**VLC मीडिया प्लेयर में विडियो को रोकने का समय 4 मिनट 50 सेकंड ।**

Stop video here and ask students to do as shown in the video and then play the video again.

**विडियो को रोके और विद्यार्थियों को जैसा विडियो में दिखाया गया है वैसा करने को कहें और फिर आगे विडियो को प्ले करें।**

237. To stop video time at 6 minute 04 seconds in VLC Media Player.

**VLC मीडिया प्लेयर में विडियो को रोकने का समय 6 मिनट 04 सेकंड ।**

Stop video here and ask students to do as shown in the video.

**विडियो को रोके और विद्यार्थियों को जैसा विडियो में दिखाया गया है वैसा करने को कहें।**

Just check and then play the video again.

**चेक करें और फिर आगे विडियो को प्ले करें।**

238. To stop video time at 6 minute 16 seconds in VLC Media Player.

**VLC मीडिया प्लेयर में विडियो को रोकने का समय 6 मिनट 16 सेकंड ।**



Stop video here and ask why we use 'Footnote' and 'Endnote'?

**विडियो को रोके और पूछें फुटनोट और एंडनोट का उपयोग क्यों करते हैं?**

Just listen to the answers and play the video again for the correct answer.

**जवाब सुने और सही जवाब के लिए आगे के विडियो को प्ले करें ।**

239. To stop video time at 7 minute 20 seconds in VLC Media Player.

**VLC मीडिया प्लेयर में विडियो को रोकने का समय 7 मिनट 20 सेकंड ।**

Stop video here and ask students to click on the 'Insert' menu and then select 'Footnote and Endnote' option as shown in the video and then play the video again.

विडियो को रोके और विद्यार्थियों को इन्सर्ट मेनू पर क्लिक करने को कहें और फिर फूटनोट और एंडनोट विकल्प को सिलैक्ट करने को कहें और फिर आगे विडियो को प्ले करें।

240. To stop video time at 8 minute 16 seconds in VLC Media Player.

VLC मीडिया प्लेयर में विडियो को रोकने का समय 8 मिनट 16 सेकंड ।

Stop video here and ask students to do as shown in the video and then play the video again.

विडियो को रोके और विद्यार्थियों को जैसा विडियो में दिखाया गया है वैसा करने को कहें और फिर आगे विडियो को प्ले करें।

241. To stop video time at 10 minute 31 seconds in VLC Media Player.

VLC मीडिया प्लेयर में विडियो को रोकने का समय 10 मिनट 31 सेकंड ।

Stop video here and ask students to do as shown in the video.

विडियो को रोके और विद्यार्थियों को जैसा विडियो में दिखाया गया है वैसा करने को कहें।

Just check and then play the video again.

चेक करें और फिर आगे विडियो को प्ले करें।

242. To stop video time at 10 minute 54 seconds in VLC Media Player.

VLC मीडिया प्लेयर में विडियो को रोकने का समय 10 मिनट 54 सेकंड ।



Stop video here and ask what is 'Caption'?

विडियो को रोके और पूछें कैप्शन से क्या होता है?

Just listen to the answers and play the video again for the correct answer.

जवाब सुने और सही जवाब के लिए आगे के विडियो को प्ले करें ।

243. To stop video time at 12 minute 27 seconds in VLC Media Player.

VLC मीडिया प्लेयर में विडियो को रोकने का समय 12 मिनट 27 सेकंड ।

Stop video here and ask students to insert any object as shown in the video and play the video again.

विडियो को रोके और विद्यार्थियों को कोई भी ऑब्जेक्ट इन्सर्ट करने को कहें जैसा की विडियो मे दिखाया गया है और फिर आगे विडियो को प्ले करें।

244. To stop video time at 13 minute 21 seconds in VLC Media Player.

VLC मीडिया प्लेयर मे विडियो को रोकने का समय 13 मिनट 21 सेकंड ।

Stop video here and ask students to do as shown in the video and then play the video again.

विडियो को रोके और विद्यार्थियों को जैसा विडियो मे दिखाया गया है वैसा करने को कहें और फिर आगे विडियो को प्ले करें।

245. To stop video time at 14 minute 43 seconds in VLC Media Player.

VLC मीडिया प्लेयर मे विडियो को रोकने का समय 14 मिनट 43 सेकंड ।

Stop video here and ask students to do as shown in the video.

विडियो को रोके और विद्यार्थियों को जैसा विडियो मे दिखाया गया है वैसा करने को कहें।

Just check and then play the video again.

चेक करें और फिर आगे विडियो को प्ले करें।

246. To stop video time at 14 minute 52 seconds in VLC Media Player.

VLC मीडिया प्लेयर मे विडियो को रोकने का समय 14 मिनट 52 सेकंड ।



Stop video here and ask why we use 'Bookmark' option?

विडियो को रोके और पूछें बुकमार्क का उपयोग क्यों करते हैं?

Just listen to the answers and play the video again for the correct answer.

जवाब सुने और सही जवाब के लिए आगे के विडियो को प्ले करें ।

247. To stop video time at 15 minute 19 seconds in VLC Media Player.

**VLC मीडिया प्लेयर में विडियो को रोकने का समय 15 मिनट 19 सेकंड ।**



Stop video here and ask why we use 'Cross reference' option?

**विडियो को रोके और पूछें क्रॉस रिक्रेंस का उपयोग क्यों करते हैं?**

Just listen to the answers and play the video again for the correct answer.

**जवाब सुने और सही जवाब के लिए आगे के विडियो को प्ले करें ।**

248. To stop video time at 16 minute 28 seconds in VLC Media Player.

**VLC मीडिया प्लेयर में विडियो को रोकने का समय 16 मिनट 28 सेकंड ।**

Stop video here and ask students to click on the 'Insert' menu and then select 'Bookmark' option as shown in the video and then play the video again.

**विडियो को रोके और विद्यार्थियों को इन्सर्ट मेनू पर क्लिक करने को कहें और फिर बूकमार्क विकल्प को सिलेक्ट करने को कहें और फिर आगे विडियो को प्ले करें।**

249. To stop video time at 17 minute 14 seconds in VLC Media Player.

**VLC मीडिया प्लेयर में विडियो को रोकने का समय 17 मिनट 14 सेकंड ।**

Stop video here and ask students to do as shown in the video and then play the video again.

**विडियो को रोके और विद्यार्थियों को जैसा विडियो में दिखाया गया है वैसा करने को कहें और फिर आगे विडियो को प्ले करें।**

250. To stop video time at 18 minute 39 seconds in VLC Media Player.

**VLC मीडिया प्लेयर में विडियो को रोकने का समय 18 मिनट 39 सेकंड ।**

Stop video here and ask students to do as shown in the video and then play the video again.

**विडियो को रोके और विद्यार्थियों को जैसा विडियो में दिखाया गया है वैसा करने को कहें और फिर आगे विडियो को प्ले करें।**



251. To stop video time at 19 minute 14 seconds in VLC Media Player.

**VLC मीडिया प्लेयर में विडियो को रोकने का समय 19 मिनट 14 सेकंड ।**

Stop video here and ask students to click on the 'Insert' menu and then select 'Cross reference' option as shown in the video and then play the video again.

**विडियो को रोके और विद्यार्थियों को इन्सर्ट मेनू पर क्लिक करने को कहें और फिर क्रॉस रिफरेंस विकल्प को सिलैक्ट करने को कहें और फिर आगे विडियो को प्ले करें।**

252. To stop video time at 20 minute 55 seconds in VLC Media Player.

**VLC मीडिया प्लेयर में विडियो को रोकने का समय 20 मिनट 55 सेकंड ।**

Stop video here and ask students to do as shown in the video and then play the video again.

**विडियो को रोके और विद्यार्थियों को जैसा विडियो में दिखाया गया है वैसा करने को कहें और फिर आगे विडियो को प्ले करें।**

253. To stop video time at 21 minute 58 seconds in VLC Media Player.

**VLC मीडिया प्लेयर में विडियो को रोकने का समय 21 मिनट 58 सेकंड ।**

Stop video here and ask students to do as shown in the video.

**विडियो को रोके और विद्यार्थियों को जैसा विडियो में दिखाया गया है वैसा करने को कहें।**

Just check and then play the video again.

**चेक करें और फिर आगे विडियो को प्ले करें।**

254. To stop video time at 22 minute 05 seconds in VLC Media Player.

**VLC मीडिया प्लेयर में विडियो को रोकने का समय 22 मिनट 05 सेकंड ।**



Stop video here and ask why we use 'Text frame'?

**विडियो को रोके और पूछें टेक्स्ट फ्रेम का उपयोग क्यों करते हैं?**

Just listen to the answers and play the video again for the correct answer.

**जवाब सुने और सही जवाब के लिए आगे के विडियो को प्ले करें।**

255. To stop video time at 22 minute 57 seconds in VLC Media Player.

**VLC मीडिया प्लेयर में विडियो को रोकने का समय 22 मिनट 57 सेकंड।**

Stop video here and ask students to click on the 'Insert' menu and then select 'Text frame' option as shown in the video and then play the video again.

**विडियो को रोके और विद्यार्थियों को इन्सर्ट मेनू पर क्लिक करने को कहें और फिर टेक्स्ट फ्रेम विकल्प को सिलैक्ट करने को कहें और फिर आगे विडियो को प्ले करें।**

256. To stop video time at 24 minute 06 seconds in VLC Media Player.

**VLC मीडिया प्लेयर में विडियो को रोकने का समय 24 मिनट 06 सेकंड।**

Stop video here and ask students to do as shown in the video and then play the video again.

**विडियो को रोके और विद्यार्थियों को जैसा विडियो में दिखाया गया है वैसा करने को कहें और फिर आगे विडियो को प्ले करें।**

257. To stop video time at 25 minute 54 seconds in VLC Media Player.

**VLC मीडिया प्लेयर में विडियो को रोकने का समय 25 मिनट 54 सेकंड।**

Stop video here and ask students to do as shown in the video and then play the video again.

**विडियो को रोके और विद्यार्थियों को जैसा विडियो में दिखाया गया है वैसा करने को कहें और फिर आगे विडियो को प्ले करें।**

258. To stop video time at 27 minute 49 seconds in VLC Media Player.

**VLC मीडिया प्लेयर में विडियो को रोकने का समय 27 मिनट 49 सेकंड।**

Stop video here and ask students to do as shown in the video.

**विडियो को रोके और विद्यार्थियों को जैसा विडियो में दिखाया गया है वैसा करने को कहें।**

Just check and then play the video again.

**चेक करें और फिर आगे विडियो को प्ले करें।**

259. To stop video time at 27 minute 54 seconds in VLC Media Player.

**VLC मीडिया प्लेयर में विडियो को रोकने का समय 27 मिनट 54 सेकंड।**

Now let's learn about 'Envelope'.

आईये अब एनवेलप के बारे में सीखते हैं।



Stop video here and tell students that now we will learn about 'Envelope' option and then play the video again.

विडियो को रोके और विद्यार्थियों को बताए की अब हम एनवेलोप विकल्प के बारे में सीखेंगे और फिर आगे विडियो को प्ले करें।

260. To stop video time at 28 minute 51 seconds in VLC Media Player.

VLC मीडिया प्लेयर में विडियो को रोकने का समय 28 मिनट 51 सेकंड ।

Stop video here and ask students to click on the 'Insert' menu and then select 'Text frame' option as shown in the video and then play the video again.

विडियो को रोके और विद्यार्थियों को इन्सर्ट मेनू पर क्लिक करने को कहें और फिर एनवेलोप विकल्प को सिलैक्ट करने को कहें और फिर आगे विडियो को प्ले करें।

261. To stop video time at 31 minute 32 seconds in VLC Media Player.

VLC मीडिया प्लेयर में विडियो को रोकने का समय 31 मिनट 32 सेकंड ।

Stop video here and ask students to do as shown in the video.

विडियो को रोके और विद्यार्थियों को जैसा विडियो में दिखाया गया है वैसा करने को कहें।

Just check and then play the video again.

चेक करें और फिर आगे विडियो को प्ले करें।

262. To stop video time at 31 minute 42 seconds in VLC Media Player.

VLC मीडिया प्लेयर में विडियो को रोकने का समय 31 मिनट 42 सेकंड ।

Why we use 'Horizontal Ruler' ?

हॉरिजॉन्टल रूलर का उपयोग क्यों करते हैं ?



Stop video here and ask why we use 'Horizontal ruler'?

विडियो को रोके और पूछें हॉरिजॉन्टल रूलर का उपयोग क्यों करते हैं?

Just listen to the answers and play the video again for the correct answer.

जवाब सुने और सही जवाब के लिए आगे के विडियो को प्ले करें।

263. To stop video time at 32 minute 29 seconds in VLC Media Player.

VLC मीडिया प्लेयर में विडियो को रोकने का समय 32 मिनट 29 सेकंड।

Stop video here and ask students to click on the 'Insert' menu and then select 'Horizontal ruler' option as shown in the video and then play the video again.

विडियो को रोके और विद्यार्थियों को इन्सर्ट मेनू पर क्लिक करने को कहें और फिर

हॉरिजॉन्टल रूलर विकल्प को सिलेक्ट करने को कहें और फिर आगे विडियो को प्ले करें।

264. To stop video time at 33 minute 26 seconds in VLC Media Player.

VLC मीडिया प्लेयर में विडियो को रोकने का समय 33 मिनट 26 सेकंड।

Stop video here and ask students to do as shown in the video and then play the video again.

विडियो को रोके और विद्यार्थियों को जैसा विडियो में दिखाया गया है वैसा करने को कहें

और फिर आगे विडियो को प्ले करें।

265. To stop video time at 34 minute 34 seconds in VLC Media Player.

VLC मीडिया प्लेयर में विडियो को रोकने का समय 34 मिनट 34 सेकंड।

Stop video here and ask students to do as shown in the video.

विडियो को रोके और विद्यार्थियों को जैसा विडियो में दिखाया गया है वैसा करने को कहें।

Now just check whether they have inserted horizontal rulers or not and then play the video again.

अब चेक करें विद्यार्थियों ने हॉरिजॉन्टल रूलर इन्सर्ट किया है या नहीं और फिर आगे विडियो को प्ले करें।

266. To stop video time at 34 minute 47 seconds in VLC Media Player.

VLC मीडिया प्लेयर में विडियो को रोकने का समय 34 मिनट 47 सेकंड ।

Stop video here and tell students that lets learn about 'Movie and sound' and then play the video again.

विडियो को रोके और विद्यार्थियों को कहे आइए अब मूवी और साउंड के बारे में सीखते हैं और फिर आगे विडियो को प्ले करें।

267. To stop video time at 35 minute 20 seconds in VLC Media Player.

VLC मीडिया प्लेयर में विडियो को रोकने का समय 35 मिनट 20 सेकंड ।

Stop video here and ask students to click on the 'Insert' menu and then select 'Movie and sound' option as shown in the video and then play the video again.

विडियो को रोके और विद्यार्थियों को इन्सर्ट मेनू पर क्लिक करने को कहें और फिर मूवी और साउंड विकल्प को सिलैक्ट करने को कहें और फिर आगे विडियो को प्ले करें।

268. To stop video time at 36 minute 38 seconds in VLC Media Player.

VLC मीडिया प्लेयर में विडियो को रोकने का समय 36 मिनट 38 सेकंड ।

Stop video here and ask students to do as shown in the video.

विडियो को रोके और विद्यार्थियों को जैसा विडियो में दिखाया गया है वैसा करने को कहें।

Now just check whether they have inserted 'Movie and sound' or not and then play the video again.

अब चेक करें विद्यार्थियों ने मूवी और साउंड इन्सर्ट किया है या नहीं और फिर आगे विडियो को प्ले करें।

269. To stop video time at 36 minute 44 seconds in VLC Media Player.

VLC मीडिया प्लेयर में विडियो को रोकने का समय 36 मिनट 44 सेकंड ।



Stop video here and ask what is 'File' option?

विडियो को रोके और पूछें फ़ाइल विकल्प से क्या होता है?

Just listen to the answers and play the video again for the correct answer.

जवाब सुने और सही जवाब के लिए आगे के विडियो को प्ले करें।

270. To stop video time at 37 minute 28 seconds in VLC Media Player.

VLC मीडिया प्लेयर में विडियो को रोकने का समय 37 मिनट 28 सेकंड।

Stop video here and ask students to click on the 'Insert' menu and then select 'File' option as shown in the video and then play the video again.

विडियो को रोके और विद्यार्थियों को इन्सर्ट मेनू पर क्लिक करने को कहें और फिर फ़ाइल विकल्प को सिलेक्ट करने को कहें और फिर आगे विडियो को प्ले करें।

271. To stop video time at 38 minute 09 seconds in VLC Media Player.

VLC मीडिया प्लेयर में विडियो को रोकने का समय 38 मिनट 09 सेकंड।

Stop video here and ask students to do as shown in the video.

विडियो को रोके और विद्यार्थियों को जैसा विडियो में दिखाया गया है वैसा करने को कहें।

Now just check whether they have inserted another 'File' or not and then play the video again.

अब चेक करें विद्यार्थियों ने दूसरी फ़ाइल इन्सर्ट किया है या नहीं और फिर आगे विडियो को प्ले करें।

272. To stop video time at 38 minute 19 seconds in VLC Media Player.

VLC मीडिया प्लेयर में विडियो को रोकने का समय 38 मिनट 19 सेकंड।



Stop video here and ask them if they know what is ‘Auto correct’ option?  
**विडियो को रोके और पूछें क्या आप जानते हैं ऑटो करेक्ट विकल्प से क्या होता है?**  
 Just listen to the answers and play the video again for the correct answer.  
**जवाब सुने और सही जवाब के लिए आगे के विडियो को प्ले करें।**

273. To stop video time at 39 minute 21 seconds in VLC Media Player.

**VLC मीडिया प्लेयर में विडियो को रोकने का समय 39 मिनट 21 सेकंड।**

Stop video here and ask students to do as shown in the video and then play the video again.

**विडियो को रोके और विद्यार्थियों को जैसा विडियो में दिखाया गया है वैसा करने को कहें और फिर आगे विडियो को प्ले करें।**

274. To stop video time at 39 minute 31 seconds in VLC Media Player.

**VLC मीडिया प्लेयर में विडियो को रोकने का समय 39 मिनट 31 सेकंड।**

Stop video here and ask students to do as shown in the video and then play the video again.

**विडियो को रोके और विद्यार्थियों को जैसा विडियो में दिखाया गया है वैसा करने को कहें और फिर आगे विडियो को प्ले करें।**

275. To stop video time at 42 minute 45 seconds in VLC Media Player.

**VLC मीडिया प्लेयर में विडियो को रोकने का समय 42 मिनट 45 सेकंड।**

Stop video here and ask students to do as shown in the video and then play the video again.

**विडियो को रोके और विद्यार्थियों को जैसा विडियो में दिखाया गया है वैसा करने को कहें और फिर आगे विडियो को प्ले करें।**

276. To stop video time at 43 minute 06 seconds in VLC Media Player.





विडियो को रोके और विद्यार्थियों को जैसा विडियो मे दिखाया गया है वैसा करने को कहें और फिर आगे विडियो को प्ले करें।

280. To stop video time at 45 minute 00 seconds in VLC Media Player.

VLC मीडिया प्लेयर मे विडियो को रोकने का समय 45 मिनट 00 सेकंड ।

Stop video here and ask students to do as shown in the video.

विडियो को रोके और विद्यार्थियों को जैसा विडियो मे दिखाया गया है वैसा करने को कहें।

Just check and then play the video again.

चेक करें और फिर आगे विडियो को प्ले करें।

281. To stop video time at 45 minute 07 seconds in VLC Media Player.

VLC मीडिया प्लेयर मे विडियो को रोकने का समय 45 मिनट 07 सेकंड ।



Stop video here and ask can they tell why we use 'Flip' option?

विडियो को रोके और पूछें क्या आप बता सकते हैं की फ्लिप विकल्प का उपयोग क्यों करते हैं?

Just listen to the answers and play the video again for the correct answer.

जवाब सुने और सही जवाब के लिए आगे के विडियो को प्ले करें ।

282. To stop video time at 46 minute 26 seconds in VLC Media Player.

VLC मीडिया प्लेयर मे विडियो को रोकने का समय 46 मिनट 26 सेकंड ।

Stop video here and ask students to insert any 'Object' and then play the video again.

विडियो को रोके और विद्यार्थियों को कोई ऑब्जेक्ट इन्सर्ट करने को कहें और फिर आगे विडियो प्ले करें।

283. To stop video time at 46 minute 47 seconds in VLC Media Player.

VLC मीडिया प्लेयर मे विडियो को रोकने का समय 46 मिनट 47 सेकंड ।

Stop video here and ask students to do as shown in the video and then play the video again.

विडियो को रोके और विद्यार्थियों को जैसा विडियो मे दिखाया गया है वैसा करने को कहें और फिर आगे विडियो को प्ले करें।

284. To stop video time at 47 minute 11 seconds in VLC Media Player.

VLC मीडिया प्लेयर मे विडियो को रोकने का समय 47 मिनट 11 सेकंड ।

Stop video here and ask students to do as shown in the video.

विडियो को रोके और विद्यार्थियों को जैसा विडियो मे दिखाया गया है वैसा करने को कहें।

Just check and then play the video again.

चेक करें और फिर आगे विडियो को प्ले करें।

285. To stop video time at 47 minute 15 seconds in VLC Media Player.

VLC मीडिया प्लेयर मे विडियो को रोकने का समय 47 मिनट 15 सेकंड ।



Stop video here and ask can they tell what happens by using ‘Group’ option?

विडियो को रोके और पूछें क्या आप बता सकते हैं ग्रुप विकल्प से क्या होता है?

Just listen to the answers and play the video again for the correct answer.

जवाब सुने और सही जवाब के लिए आगे के विडियो को प्ले करें ।

286. To stop video time at 48 minute 30 seconds in VLC Media Player.

VLC मीडिया प्लेयर मे विडियो को रोकने का समय 48 मिनट 30 सेकंड ।

Stop video here and ask students to take new page and then ask them to insert there any ‘Object’ as shown in the video and then play the video again.

विडियो को रोके और विद्यार्थियों को नया पेज लेने को कहें और फिर कोई तीन ऑब्जेक्ट इन्सर्ट करने को कहें जैसा की विडियो मे दिखाया गया है और फिर आगे विडियो को प्ले करें।

287. To stop video time at 48 minute 42 seconds in VLC Media Player.

**VLC मीडिया प्लेयर में विडियो को रोकने का समय 48 मिनट 42 सेकंड ।**

Stop video here and ask students to select all objects as shown in video and then play the video again.

**विडियो को रोके और विद्यार्थियों को सभी चित्रों को सिलैक्ट करने को कहें जैसा कि विडियो में दिखाया गया है और फिर आगे विडियो को प्ले करें।**

288. To stop video time at 49 minute 56 seconds in VLC Media Player.

**VLC मीडिया प्लेयर में विडियो को रोकने का समय 49 मिनट 56 सेकंड ।**

Stop video here and ask students to do as shown in the video and then play the video again.

**विडियो को रोके और विद्यार्थियों को जैसा विडियो में दिखाया गया है वैसा करने को कहें और फिर आगे विडियो को प्ले करें।**

289. To stop video time at 50 minute 57 seconds in VLC Media Player.

**VLC मीडिया प्लेयर में विडियो को रोकने का समय 50 मिनट 57 सेकंड ।**

Stop video here and ask students to do as shown in the video.

**विडियो को रोके और विद्यार्थियों को जैसा विडियो में दिखाया गया है वैसा करने को कहें।**

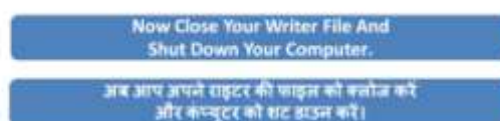
Just check and then play the video again.

**चेक करें और फिर आगे विडियो को प्ले करें।**

290. To stop video time at 50 minute 44 seconds in VLC Media Player.

**VLC मीडिया प्लेयर में विडियो को रोकने का समय 50 मिनट 44 सेकंड ।**

COMPUTER SHIKSHA



Stop video here and ask students to close their file and shutdown the computer.

**विडियो को रोके विद्यार्थियों से फ़ाइल क्लोज़ कराये और कम्प्युटर को शटडाउन करने को कहें।**

## Complete teacher's manual for Open office writer 3 Class 8

### Summaries

- ✓ What is 'Section' option?
- ✓ Why we use 'Endnote' and 'Footnote'?
- ✓ Why we use 'Bookmark'?
- ✓ About 'Cross reference'?
- ✓ What is 'Horizontal rulers'?
- ✓ What is 'Text frame'?
- ✓ Why we use 'Text frame'?
- ✓ Why we use 'File option'?
- ✓ Use of 'Auto correct'
- ✓ About 'Arrange'
- ✓ Why we use 'Flip' option?
- ✓ What is 'Group' option and why we use it?

Now let's start video.

अब विडियो को शुरू करें ।

291. To stop video time at 25 seconds in VLC Media Player.

VLC मीडिया प्लेयर मे विडियो को रोकने का समय 25 सेकंड ।



Stop video here and ask if they know what is 'Auto correct option'?

विडियो को रोके और पूछें क्या आप जानते हैं ऑटो करेक्ट क्या होता है?

Just listen to the answers and play the video again for the correct answer.

जवाब सुने और सही जवाब के लिए आगे के विडियो को प्ले करें ।

292. To stop video time at 47 seconds in VLC Media Player.

Supported By "Human Development Foundation"

**VLC मीडिया प्लेयर में विडियो को रोकने का समय 47 सेकंड ।**



Stop video here and ask if they can tell what is difference between ‘Footnote and Endnote’?

**विडियो को रोके और पूछें क्या आप बता सकते हैं कि फूटनोट और एंडनोट में क्या अंतर होता है?**

Just listen to the answers and play the video again for the correct answer.

**जवाब सुने और सही जवाब के लिए आगे के विडियो को प्ले करें ।**

293. To stop video time at 1 minute 09 seconds in VLC Media Player.

**VLC मीडिया प्लेयर में विडियो को रोकने का समय 1 मिनट 09 सेकंड ।**



Stop video here and ask what is ‘Change’ option?

**विडियो को रोके और पूछें चेंज विकल्प से क्या होता है?**

Just listen to the answers and play the video again for the correct answer.

**जवाब सुने और सही जवाब के लिए आगे के विडियो को प्ले करें ।**

294. To stop video time at 1 minute 29 seconds in VLC Media Player.

**VLC मीडिया प्लेयर में विडियो को रोकने का समय 1 मिनट 29 सेकंड ।**



Stop video here and ask if they know what need to do to remove shading from the 'Field name'?

**विडियो को रोके और पूछें क्या आप जानते हैं फील्ड नेम से शैडिंग हटाने के लिए क्या करेंगे।**

Just listen to the answers and play the video again for the correct answer.

**जवाब सुने और सही जवाब के लिए आगे के विडियो को प्ले करें।**

295. To stop video time at 1 minute 39 seconds in VLC Media Player.

**VLC मीडिया प्लेयर मे विडियो को रोकने का समय 1 मिनट 39 सेकंड ।**



Stop video here and ask can they tell why we use 'Text frame'?

**विडियो को रोके और पूछें क्या आप बता सकते हैं टेक्स्ट फ्रेम का उपयोग करते हैं?**

Just listen to the answers and play the video again for the correct answer.

**जवाब सुने और सही जवाब के लिए आगे के विडियो को प्ले करें।**

296. To stop video time at 2 minute 00 seconds in VLC Media Player.

**VLC मीडिया प्लेयर मे विडियो को रोकने का समय 2 मिनट 00 सेकंड ।**

Stop video here and ask can they tell why we use 'Horizontal ruler'?

**विडियो को रोके और पूछें क्या आप बता सकते हैं हॉरिजॉन्टल का उपयोग करते हैं?**

Just listen to the answers and play the video again for the correct answer.

जवाब सुने और सही जवाब के लिए आगे के विडियो को प्ले करें।

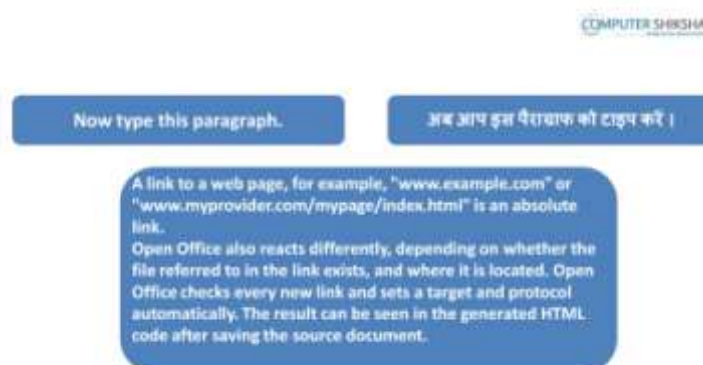
297. To stop video time at 2 minute 17 seconds in VLC Media Player.  
VLC मीडिया प्लेयर में विडियो को रोकने का समय 2 मिनट 17 सेकंड।



Stop video here and ask students to open writer file and then play the video again.

विडियो को रोके और विद्यार्थियों को राइटर की फ़ाइल को ओपेन करने को कहें और फिर आगे विडियो को प्ले करें।

298. To stop video time at 2 minute 24 seconds in VLC Media Player.  
VLC मीडिया प्लेयर में विडियो को रोकने का समय 2 मिनट 24 सेकंड।



Stop video here and ask students to type the given paragraph which is shown in the video and then play the video again.

विडियो को रोके और विद्यार्थियों को विडियो में दिये गए पैराग्राफ को टाइप करने को कहें और फिर आगे विडियो को प्ले करें।

299. To stop video time at 2 minute 31 seconds in VLC Media Player.  
VLC मीडिया प्लेयर में विडियो को रोकने का समय 2 मिनट 31 सेकंड।

Stop video here and ask students to do practice of ‘Formatting bar’ and then play the video again.

विडियो को रोके और विद्यार्थियों को फॉर्मेटिंग बार का अभ्यास करने को कहें और फिर आगे विडियो को प्ले करें।

300. To stop video time at 4 minute 09 seconds in VLC Media Player.

VLC मीडिया प्लेयर में विडियो को रोकने का समय 4 मिनट 09 सेकंड ।

Stop video here and ask students to do ‘Bold’ as shown in the video and then play the video again.

विडियो को रोके और विद्यार्थियों को बोल्ट करने को कहें जैसा की विडियो में दिखाया गया है और फिर आगे विडियो को प्ले करें।

301. To stop video time at 5 minute 15 seconds in VLC Media Player.

VLC मीडिया प्लेयर में विडियो को रोकने का समय 5 मिनट 15 सेकंड ।

Stop video here and ask students to do as shown in the video.

विडियो को रोके और विद्यार्थियों को जैसा विडियो में दिखाया गया है वैसा करने को कहें।

Now just check whether they have practiced ‘Formatting bar’ or not and then play the video again.

अब चेक करें विद्यार्थियों ने फॉर्मेटिंग बार का अभ्यास किया है या नहीं और फिर आगे विडियो को प्ले करें।

302. To stop video time at 5 minute 28 seconds in VLC Media Player.

VLC मीडिया प्लेयर में विडियो को रोकने का समय 5 मिनट 28 सेकंड ।

Stop video here and ask students to divide the paragraph into two parts and practice the ‘Endnote and Footnote’ and then play the video again.

विडियो को रोके और विद्यार्थियों को पैराग्राफ को दो भागों में बांटने को कहें और फिर एंडनोट और फूटनोट का अभ्यास करने को कहें और आगे विडियो को प्ले करें।

303. To stop video time at 7 minute 47 seconds in VLC Media Player.

VLC मीडिया प्लेयर में विडियो को रोकने का समय 7 मिनट 47 सेकंड ।

Stop video here and ask students to do as shown in the video and then play the video again.

विडियो को रोके और विद्यार्थियों को जैसा विडियो में दिखाया गया है वैसा करने को कहें और फिर आगे विडियो को प्ले करें।

304. To stop video time at 11 minute 02 seconds in VLC Media Player.



VLC मीडिया प्लेयर में विडियो को रोकने का समय 11 मिनट 02 सेकंड ।

Stop video here and ask students to do as shown in the video.

विडियो को रोके और विद्यार्थियों को जैसा विडियो में दिखाया गया है वैसा करने को कहें।

Now just check whether they have practiced 'Footnote and Endnote' or not and then play the video again.

अब चेक करें विद्यार्थियों ने फूटनोट और एंडनोट का अभ्यास किया है या नहीं और फिर आगे विडियो को प्ले करें।

305. To stop video time at 11 minute 11 seconds in VLC Media Player.

VLC मीडिया प्लेयर में विडियो को रोकने का समय 11 मिनट 11 सेकंड ।



Stop video here and ask students to do practice of 'Section' option and then play the video again.

विडियो को रोके और विद्यार्थियों को सेक्शन विकल्प का अभ्यास करने को कहें और फिर आगे विडियो को प्ले करें।

306. To stop video time at 11 minute 40 seconds in VLC Media Player.

VLC मीडिया प्लेयर में विडियो को रोकने का समय 11 मिनट 40 सेकंड ।

Stop video here and ask students to click on the 'Insert' menu and then select 'Section' option as shown in the video and then play the video again.

विडियो को रोके और विद्यार्थियों को इन्सर्ट मेनू पर क्लिक करने को कहें और फिर सेक्शन विकल्प को सिलेक्ट करने को कहें और फिर आगे विडियो को प्ले करें।

307. To stop video time at 12 minute 30 seconds in VLC Media Player.

VLC मीडिया प्लेयर में विडियो को रोकने का समय 12 मिनट 30 सेकंड ।

Stop video here and ask students to do as shown in the video and then play the video again.

विडियो को रोके और विद्यार्थियों को जैसा विडियो मे दिखाया गया है वैसा करने को कहें और फिर आगे विडियो को प्ले करें।

308. To stop video time at 12 minute 56 seconds in VLC Media Player.

VLC मीडिया प्लेयर मे विडियो को रोकने का समय 12 मिनट 56 सेकंड ।

Stop video here and ask students to do as shown in the video.

विडियो को रोके और विद्यार्थियों को जैसा विडियो मे दिखाया गया है वैसा करने को कहें।

Now just check whether they have practiced 'Section' option or not and then play the video again.

अब चेक करें विद्यार्थियों ने सेक्शन विकल्प का अभ्यास किया है या नहीं और फिर आगे विडियो को प्ले करें।

309. To stop video time at 13 minute 05 seconds in VLC Media Player.

VLC मीडिया प्लेयर मे विडियो को रोकने का समय 13 मिनट 05 सेकंड ।

Stop video here and ask students to do practice of 'Caption' option on the other page and then play the video again.

विडियो को रोके और विद्यार्थियों को दूसरे पेज पर कैप्शन विकल्प का अभ्यास करने को कहें और फिर आगे विडियो को प्ले करें।

310. To stop video time at 13 minute 26 seconds in VLC Media Player.

VLC मीडिया प्लेयर मे विडियो को रोकने का समय 13 मिनट 26 सेकंड ।

Stop video here and ask students to draw any object as shown in video and then play the video again.

विडियो को रोके और विद्यार्थियों को कोई ऑब्जेक्ट इन्सर्ट करने को कहें जैसा की विडियो मे दिखाया गया है और फिर आगे विडियो को प्ले करें।

311. To stop video time at 15 minute 28 seconds in VLC Media Player.

VLC मीडिया प्लेयर मे विडियो को रोकने का समय 15 मिनट 28 सेकंड ।

Stop video here and ask students to do as shown in the video.

विडियो को रोके और विद्यार्थियों को जैसा विडियो मे दिखाया गया है वैसा करने को कहें।

Now just check whether they have practiced 'Caption' option or not and then play the video again.

अब चेक करें विद्यार्थियों ने कैप्शन विकल्प का अभ्यास किया है या नहीं और फिर आगे विडियो को प्ले करें।

312. To stop video time at 15 minute 42 seconds in VLC Media Player.

VLC मीडिया प्लेयर में विडियो को रोकने का समय 15 मिनट 42 सेकंड ।



Stop video here and ask students to do practice of 'Text frame' option and also write some lines about school etc... and then play the video again.

विडियो को रोके और विद्यार्थियों को टेक्स्ट फ्रेम विकल्प का अभ्यास करने को कहें और फ्रेम में स्कूल इत्यादि के बारे में लिखने को कहें और फिर आगे विडियो को प्ले करें।

313. To stop video time at 16 minute 16 seconds in VLC Media Player.

VLC मीडिया प्लेयर में विडियो को रोकने का समय 16 मिनट 16 सेकंड ।

Stop video here and ask students to click on the 'Insert' menu and then select 'Text frame' option as shown in the video and then play the video again.

विडियो को रोके और विद्यार्थियों को इन्सर्ट मेनू पर क्लिक करने को कहें और फिर टेक्स्ट फ्रेम विकल्प को सिलेक्ट करने को कहें और फिर आगे विडियो को प्ले करें।

314. To stop video time at 17 minute 05 seconds in VLC Media Player.

VLC मीडिया प्लेयर में विडियो को रोकने का समय 17 मिनट 05 सेकंड ।

Stop video here and ask students to do as shown in the video and then play the video again.

विडियो को रोके और विद्यार्थियों को जैसा विडियो में दिखाया गया है वैसा करने को कहें और फिर आगे विडियो को प्ले करें।

315. To stop video time at 18 minute 05 seconds in VLC Media Player.

VLC मीडिया प्लेयर में विडियो को रोकने का समय 18 मिनट 05 सेकंड ।

Stop video here and ask students to do as shown in the video and then play the video again.

विडियो को रोके और विद्यार्थियों को जैसा विडियो में दिखाया गया है वैसा करने को कहें और फिर आगे विडियो को प्ले करें।

316. To stop video time at 19 minute 48 seconds in VLC Media Player.

VLC मीडिया प्लेयर में विडियो को रोकने का समय 19 मिनट 48 सेकंड ।

Stop video here and ask students to do as shown in the video.

विडियो को रोके और विद्यार्थियों को जैसा विडियो में दिखाया गया है वैसा करने को कहें।

Now just check whether they have inserted 'Text frame' option or not and then play the video again.

अब चेक करें विद्यार्थियों ने टेक्स्ट फ्रेम विकल्प को इन्सर्ट किया है या नहीं और फिर आगे विडियो को प्ले करें।

317. To stop video time at 20 minute 03 seconds in VLC Media Player.

VLC मीडिया प्लेयर में विडियो को रोकने का समय 20 मिनट 03 सेकंड ।



Stop video here and ask students to insert 'Horizontal ruler' above the paragraph and below the paragraph and then play the video again.

विडियो को रोके और विद्यार्थियों को पैराग्राफ के ऊपर और पैराग्राफ के नीचे हॉरिजॉन्टल रूलर लगा के दिखाये का अभ्यास करने को कहें और फिर आगे विडियो को प्ले करें।

318. To stop video time at 20 minute 52 seconds in VLC Media Player.

VLC मीडिया प्लेयर में विडियो को रोकने का समय 20 मिनट 52 सेकंड ।

Stop video here and ask students to click on the 'Insert' menu and then select 'Horizontal ruler' option as shown in the video and then play the video again.

विडियो को रोके और विद्यार्थियों को इन्सर्ट मेनू पर क्लिक करने को कहें और फिर हॉरिजॉन्टल रूलर विकल्प को सिलेक्ट करने को कहें और फिर आगे विडियो को प्ले करें।

319. To stop video time at 21 minute 34 seconds in VLC Media Player.

VLC मीडिया प्लेयर में विडियो को रोकने का समय 21 मिनट 34 सेकंड ।

Stop video here and ask students to do as shown in the video.

विडियो को रोके और विद्यार्थियों को जैसा विडियो मे दिखाया गया है वैसा करने को कहें।

Now just check whether they have inserted 'Horizontal ruler' option or not and then play the video again.

अब चेक करें विद्यार्थियों ने हॉरिजॉन्टल रूलर विकल्प को इन्सर्ट किया है या नहीं और फिर आगे विडियो को प्ले करें।

320. To stop video time at 21 minute 42 seconds in VLC Media Player.

VLC मीडिया प्लेयर मे विडियो को रोकने का समय 21 मिनट 42 सेकंड ।



Stop video here and ask students to insert any file by using 'File' option and then play the video again.

विडियो को रोके और विद्यार्थियों को फ़ाइल विकल्प कि मदद से कोई फ़ाइल इन्सर्ट करने को कहें और फिर आगे विडियो को प्ले करें।

321. To stop video time at 21 minute 42 seconds in VLC Media Player.

VLC मीडिया प्लेयर मे विडियो को रोकने का समय 21 मिनट 42 सेकंड ।

Stop video here and ask students to click on the 'Insert' menu and then select 'File' option as shown in the video and then play the video again.

विडियो को रोके और विद्यार्थियों को इन्सर्ट मेनू पर क्लिक करने को कहें और फिर फ़ाइल विकल्प को सिलेक्ट करने को कहें और फिर आगे विडियो को प्ले करें।

322. To stop video time at 23 minute 40 seconds in VLC Media Player.

VLC मीडिया प्लेयर मे विडियो को रोकने का समय 23 मिनट 40 सेकंड ।

Stop video here and ask students to do as shown in the video.

विडियो को रोके और विद्यार्थियों को जैसा विडियो मे दिखाया गया है वैसा करने को कहें।

Now just check whether they have inserted 'File' option or not and then play the video again.

अब चेक करें विद्यार्थियों ने फ़ाइल को इन्सर्ट किया है या नहीं और फिर आगे विडियो को प्ले करें।

323. To stop video time at 23 minute 55 seconds in VLC Media Player.

VLC मीडिया प्लेयर में विडियो को रोकने का समय 23 मिनट 55 सेकंड ।

Stop video here and ask students to do practice of 'Auto correct' option on the other page and then play the video again.

विडियो को रोके और विद्यार्थियों को ऑटो करेक्ट विकल्प का अभ्यास करने को कहें और फिर आगे विडियो को प्ले करें।

324. To stop video time at 25 minute 16 seconds in VLC Media Player.

VLC मीडिया प्लेयर में विडियो को रोकने का समय 25 मिनट 16 सेकंड ।

Stop video here and ask students to do as shown in the video and then play the video again.

विडियो को रोके और विद्यार्थियों को जैसा विडियो में दिखाया गया है वैसा करने को कहें और फिर आगे विडियो को प्ले करें।

325. To stop video time at 27 minute 27 seconds in VLC Media Player.

VLC मीडिया प्लेयर में विडियो को रोकने का समय 27 मिनट 27 सेकंड ।

Stop video here and ask students to do as shown in the video.

विडियो को रोके और विद्यार्थियों को जैसा विडियो में दिखाया गया है वैसा करने को कहें।

Now just check whether they have practiced 'Auto correct' option or not and then play the video again.

अब चेक करें विद्यार्थियों ने ऑटो करेक्ट विकल्प को इन्सर्ट किया है या नहीं और फिर आगे विडियो को प्ले करें।

326. To stop video time at 27 minute 40 seconds in VLC Media Player.

VLC मीडिया प्लेयर में विडियो को रोकने का समय 27 मिनट 40 सेकंड ।



Stop video here and ask students to draw three objects and practice ‘Group’ option and then play the video again.

**विडियो को रोके और विद्यार्थियों को तीन ऑब्जेक्ट ड्रॉ करने को कहें और ग्रुप विकल्प का अभ्यास करने को कहें और फिर आगे विडियो को प्ले करें।**

327. To stop video time at 28 minute 17 seconds in VLC Media Player.

**VLC मीडिया प्लेयर में विडियो को रोकने का समय 28 मिनट 17 सेकंड ।**

Stop video here and ask students to do as shown in the video and then play the video again.

**विडियो को रोके और विद्यार्थियों को जैसा विडियो में दिखाया गया है वैसा करने को कहें और फिर आगे विडियो को प्ले करें।**

328. To stop video time at 28 minute 41 seconds in VLC Media Player.

**VLC मीडिया प्लेयर में विडियो को रोकने का समय 28 मिनट 41 सेकंड ।**

Stop video here and ask students to click on the ‘Insert’ menu and then select ‘Section’ option as shown in the video and then play the video again.

**विडियो को रोके और विद्यार्थियों को इन्सर्ट फ़ारमैट पर क्लिक करने को कहें और फिर ग्रुप विकल्प को सिलैक्ट करने को कहें और फिर आगे विडियो को प्ले करें।**

329. To stop video time at 29 minute 52 seconds in VLC Media Player.

**VLC मीडिया प्लेयर में विडियो को रोकने का समय 29 मिनट 52 सेकंड ।**

Stop video here and ask students to do as shown in the video and then play the video again.

**विडियो को रोके और विद्यार्थियों को जैसा विडियो में दिखाया गया है वैसा करने को कहें और फिर आगे विडियो को प्ले करें।**

330. To stop video time at 30 minute 59 seconds in VLC Media Player.

**VLC मीडिया प्लेयर में विडियो को रोकने का समय 30 मिनट 59 सेकंड ।**

Stop video here and ask students to do as shown in the video.

**विडियो को रोके और विद्यार्थियों को जैसा विडियो में दिखाया गया है वैसा करने को कहें।**

Now just check whether they have practiced 'Group' option or not and then play the video again.

**अब चेक करें विद्यार्थियों ने ग्रुप विकल्प को इन्सर्ट किया है या नहीं और फिर आगे विडियो को प्ले करें।**

331. To stop video time at 31 minute 07 seconds in VLC Media Player.

**VLC मीडिया प्लेयर में विडियो को रोकने का समय 31 मिनट 07 सेकंड ।**



Stop video here and ask students to close their file and shutdown the computer.

**विडियो को रोके विद्यार्थियों से फ़ाइल क्लोज़ कराये और कम्प्युटर को शटडाउन करने को कहें।**



## Complete teacher's manual for Open office writer 3 Class 9

### Summaries

- ✓ What is 'Table'?
- ✓ There are how many methods of drawing a Table?
- ✓ How to insert 'Row' and 'Column'?
- ✓ What is 'Merge cell'?
- ✓ What is 'Spilt cell'?
- ✓ Why we use 'Auto format option'?
- ✓ Why we use 'Auto fit option'?
- ✓ Why we use 'Convert option'?
- ✓ What is 'Sort' option?
- ✓ What happens by using 'Number format'?
- ✓ Why we use 'Properties option'?
- ✓ Why we use 'Spelling and grammar'?
- ✓ Why we use 'Line and numbering'?

Now let's start video.

**अब विडियो को शुरू करें ।**

332. To stop video time at 28 seconds in VLC Media Player.

**VLC मीडिया प्लेयर मे विडियो को रोकने का समय 28 सेकंड ।**



Stop video here and why we use 'Section' option?

**विडियो को रोके और पूछें सेक्शन विकल्प का उपयोग क्यों करते हैं?**

Just listen to the answers and play the video again for the correct answer.

जवाब सुने और सही जवाब के लिए आगे के विडियो को प्ले करें ।

333. To stop video time at 49 seconds in VLC Media Player.

VLC मीडिया प्लेयर मे विडियो को रोकने का समय 49सेकंड ।



Stop video here and ask if they know what is difference between 'Footnote and Endnote'?

विडियो को रोके और पूछें क्या आप जानते हैं फूटनोट और एंडनोट मे क्या अंतर है?

Just listen to the answers and play the video again for the correct answer.

जवाब सुने और सही जवाब के लिए आगे के विडियो को प्ले करें ।

334. To stop video time at 2 minute 26 seconds in VLC Media Player.

VLC मीडिया प्लेयर मे विडियो को रोकने का समय 2 मिनट 26 सेकंड ।



Stop video here and ask what will they learn today?

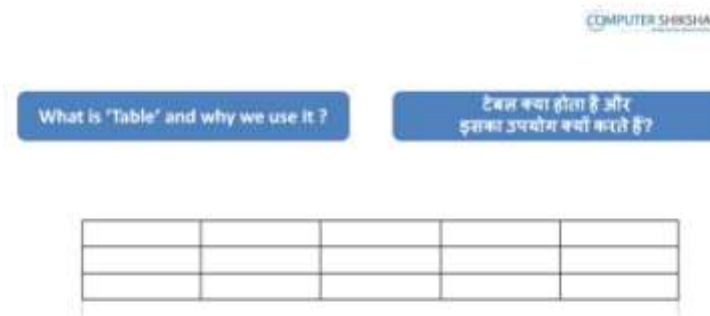
विडियो को रोके और पूछें आज आप क्या सीखेंगे?

Just listen to the answers and play the video again for the correct answer.

जवाब सुने और सही जवाब के लिए आगे के विडियो को प्ले करें ।

335. To stop video time at 2 minute 31 seconds in VLC Media Player.

VLC मीडिया प्लेयर में विडियो को रोकने का समय 2 मिनट 31 सेकंड ।



Stop video here and ask what is 'Table' and why we use it?

विडियो को रोके और पूछें टेबल क्या होता है और इसका उपयोग क्यों करते हैं?

Just listen to the answers and play the video again for the correct answer.

जवाब सुने और सही जवाब के लिए आगे के विडियो को प्ले करें ।

336. To stop video time at 3 minute 13 seconds in VLC Media Player.

VLC मीडिया प्लेयर में विडियो को रोकने का समय 3 मिनट 13 सेकंड ।



Stop video here and ask what is 'Row' and 'Column'?

विडियो को रोके और पूछें रो और कॉलम क्या होती हैं?

Just listen to the answers and play the video again for the correct answer.

जवाब सुने और सही जवाब के लिए आगे के विडियो को प्ले करें ।

337. To stop video time at 3 minute 54 seconds in VLC Media Player.

VLC मीडिया प्लेयर में विडियो को रोकने का समय 3 मिनट 54 सेकंड ।

Stop video here and ask how to insert 'Table'?

विडियो को रोके और पूछें टेबल को कैसे इन्सर्ट करते हैं?

Just listen to the answers and play the video again for the correct answer.

**जवाब सुने और सही जवाब के लिए आगे के विडियो को प्ले करें।**

338. To stop video time at 4 minute 43 seconds in VLC Media Player.

**VLC मीडिया प्लेयर में विडियो को रोकने का समय 4 मिनट 43 सेकंड।**

Stop video here and ask students to click on 'Insert' menu and then click on 'Table' option.

**विडियो को रोके और विद्यार्थियों को इन्सर्ट मेनू पर क्लिक करने को कहें और फिर टेबल विकल्प पर क्लिक करने को कहें।**

339. To stop video time at 5 minute 17 seconds in VLC Media Player.

**VLC मीडिया प्लेयर में विडियो को रोकने का समय 5 मिनट 17 सेकंड।**

Stop video here and ask students to do as shown in the video and then play the video again.

**विडियो को रोके और विद्यार्थियों को जैसा विडियो में दिखाया गया है वैसा करने को कहें और फिर आगे विडियो को प्ले करें।**

340. To stop video time at 6 minute 27 seconds in VLC Media Player.

**VLC मीडिया प्लेयर में विडियो को रोकने का समय 6 मिनट 27 सेकंड।**

Stop video here and ask students to do as shown in the video and then play the video again.

**विडियो को रोके और विद्यार्थियों को जैसा विडियो में दिखाया गया है वैसा करने को कहें और फिर आगे विडियो को प्ले करें।**

341. To stop video time at 6 minute 54 seconds in VLC Media Player.

**VLC मीडिया प्लेयर में विडियो को रोकने का समय 6 मिनट 54 सेकंड।**

Stop video here and ask students to click on 'Table' menu and then click on 'Insert' option and then play the video again.

**विडियो को रोके और विद्यार्थियों को टेबल मेनू पर क्लिक करने को कहें और फिर इन्सर्ट विकल्प पर क्लिक करने को कहें और फिर आगे विडियो को प्ले करें।**

342. To stop video time at 7 minute 14 seconds in VLC Media Player.

**VLC मीडिया प्लेयर में विडियो को रोकने का समय 7 मिनट 14 सेकंड।**

Stop video here and ask students to do as shown in the video and then play the video again.

**विडियो को रोके और विद्यार्थियों को जैसा विडियो में दिखाया गया है वैसा करने को कहें और फिर आगे विडियो को प्ले करें।**

343. To stop video time at 7 minute 29 seconds in VLC Media Player.

**VLC मीडिया प्लेयर में विडियो को रोकने का समय 7 मिनट 29 सेकंड ।**

Stop video here and ask students to draw table as shown in video and then play the video again.

**विडियो को रोके और विद्यार्थियों को टेबल ड्रा करने को कहें जैसा की विडियो में दिखाया गया है और फिर आगे विडियो को प्ले करें।**

344. To stop video time at 8 minute 05 seconds in VLC Media Player.

**VLC मीडिया प्लेयर में विडियो को रोकने का समय 8 मिनट 05 सेकंड ।**



Stop video here and ask how to insert 'Row'?

**विडियो को रोके और पूछें रो कैसे इन्सर्ट करते हैं?**

Just listen to the answers and play the video again for the correct answer.

**जवाब सुने और सही जवाब के लिए आगे के विडियो को प्ले करें ।**

345. To stop video time at 9 minute 00 seconds in VLC Media Player.

**VLC मीडिया प्लेयर में विडियो को रोकने का समय 9 मिनट 00 सेकंड ।**

Stop video here and ask students to do as shown in the video and then play the video again.

**विडियो को रोके और विद्यार्थियों को जैसा विडियो में दिखाया गया है वैसा करने को कहें और फिर आगे विडियो को प्ले करें।**

346. To stop video time at 10 minute 25 seconds in VLC Media Player.

**VLC मीडिया प्लेयर में विडियो को रोकने का समय 10 मिनट 25 सेकंड ।**

Stop video here and ask students to do as shown in the video and then play the video again.

विडियो को रोके और विद्यार्थियों को जैसा विडियो मे दिखाया गया है वैसा करने को कहें और फिर आगे विडियो को प्ले करें।

347. To stop video time at 10 minute 36 seconds in VLC Media Player.  
VLC मीडिया प्लेयर मे विडियो को रोकने का समय 10 मिनट 36 सेकंड ।



Stop video here and ask how to insert 'Column'?

विडियो को रोके और पूछें कॉलम कैसे इन्सर्ट करते हैं?

Just listen to the answers and play the video again for the correct answer.

जवाब सुने और सही जवाब के लिए आगे के विडियो को प्ले करें ।

348. To stop video time at 10 minute 45 seconds in VLC Media Player.  
VLC मीडिया प्लेयर मे विडियो को रोकने का समय 10 मिनट 45 सेकंड ।

Stop video here and ask students to insert 'Table' from the 'Standard toolbar' and then play the video again.

विडियो को रोके और विद्यार्थियों को स्टैंडर्ड टूलबार से एक टेबल ड्रॉ करने को कहें और फिर आगे विडियो को प्ले करें।

349. To stop video time at 11 minute 27 seconds in VLC Media Player.  
VLC मीडिया प्लेयर मे विडियो को रोकने का समय 11 मिनट 27 सेकंड ।

Stop video here and ask students to insert a column as shown in the video and then play the video again.

विडियो को रोके और विद्यार्थियों को एक कॉलम इन्सर्ट करने को कहें जैसा की विडियो मे दिखाया गया है और फिर आगे विडियो को प्ले करें।

350. To stop video time at 12 minute 32 seconds in VLC Media Player.  
VLC मीडिया प्लेयर मे विडियो को रोकने का समय 12 मिनट 32 सेकंड ।

Stop video here and ask students to do as shown in the video and then play the video again.

**विडियो को रोके और विद्यार्थियों को जैसा विडियो मे दिखाया गया है वैसा करने को कहें और फिर आगे विडियो को प्ले करें।**

351. To stop video time at 12 minute 51 seconds in VLC Media Player.

**VLC मीडिया प्लेयर मे विडियो को रोकने का समय 12 मिनट 51 सेकंड ।**

Stop video here and ask students about 'Delete' option and then play the video again.

**विडियो को रोके और विद्यार्थियों को डिलीट विकल्प के बारे मे सीखने को कहें और फिर आगे विडियो को प्ले करें।**

352. To stop video time at 13 minute 55 seconds in VLC Media Player.

**VLC मीडिया प्लेयर मे विडियो को रोकने का समय 13 मिनट 55 सेकंड ।**

Stop video here and ask students to do as shown in the video and then play the video again.

**विडियो को रोके और विद्यार्थियों को जैसा विडियो मे दिखाया गया है वैसा करने को कहें और फिर आगे विडियो को प्ले करें।**

353. To stop video time at 14 minute 56 seconds in VLC Media Player.

**VLC मीडिया प्लेयर मे विडियो को रोकने का समय 14 मिनट 56 सेकंड ।**

Stop video here and ask students to do as shown in the video.

**विडियो को रोके विद्यार्थियों को जैसा विडियो मे दिखाया गया है वैसा करने को कहें।**

Just check whether they've deleted 'Table' or not then play the video again.

**चेक करें विद्यार्थियों ने टेबल को डिलीट किया है या नहीं और फिर आगे विडियो को प्ले करें।**

354. To stop video time at 16 minute 15 seconds in VLC Media Player.

**VLC मीडिया प्लेयर मे विडियो को रोकने का समय 16 मिनट 15 सेकंड ।**

Stop video here and ask students to select whole table as shown in the video and then play the video again.

**विडियो को रोके और विद्यार्थियों को पूरे टेबल को सिलैक्ट करने को कहें जैसा की विडियो मे दिखाया गया है और आगे विडियो को प्ले करें।**

355. To stop video time at 16 minute 36 seconds in VLC Media Player.

**VLC मीडिया प्लेयर मे विडियो को रोकने का समय 16 मिनट 36 सेकंड ।**

Stop video here and ask students to select 'Row' as shown in the video and then play the video again.

विडियो को रोके और विद्यार्थियों को रो को सिलैक्ट करने को कहें जैसा की विडियो मे दिखाया गया है और आगे विडियो को प्ले करें।

356. To stop video time at 18 minute 30 seconds in VLC Media Player.

VLC मीडिया प्लेयर मे विडियो को रोकने का समय 18 मिनट 30 सेकंड ।

Stop video here and ask students to do as shown in the video.

विडियो को रोके और विद्यार्थियों को जैसा विडियो मे दिखाया गया है वैसा करने को कहें।

Just check and then play the video again.

चेक करें और फिर आगे विडियो को प्ले करें।

357. To stop video time at 18 minute 38 seconds in VLC Media Player.

VLC मीडिया प्लेयर मे विडियो को रोकने का समय 18 मिनट 38 सेकंड ।



Stop video here and ask what is 'Merge cell'?

विडियो को रोके और पूछें मर्ज सेल क्या होती हैं?

Just listen to the answers and play the video again for the correct answer.

जवाब सुने और सही जवाब के लिए आगे के विडियो को प्ले करें ।

358. To stop video time at 20 minute 00 seconds in VLC Media Player.

VLC मीडिया प्लेयर मे विडियो को रोकने का समय 20 मिनट 00 सेकंड ।

Stop video here and ask students to select two cells as shown in the video and then play the video again.

विडियो को रोके और विद्यार्थियों से दो सेल सिलैक्ट करने को कहें जैसा की विडियो मे दिखाया गया है और फिर आगे विडियो को प्ले करें।

359. To stop video time at 21 minute 05 seconds in VLC Media Player.

VLC मीडिया प्लेयर मे विडियो को रोकने का समय 21 मिनट 05 सेकंड ।



Stop video here and ask students to do as shown in the video.

विडियो को रोके विद्यार्थियों को जैसा विडियो मे दिखाया गया है वैसा करने को कहें।

Just check whether they've used 'Merge cells' or not then play the video again.

चेक करें विद्यार्थियों ने मर्ज सेल का उपयोग किया है या नहीं और फिर आगे विडियो को प्ले करें।

360. To stop video time at 21 minute 24 seconds in VLC Media Player.  
VLC मीडिया प्लेयर मे विडियो को रोकने का समय 21 मिनट 24 सेकंड ।



Stop video here and ask why we use 'Split cell'?

विडियो को रोके और पूछें स्प्लिट सेल का उपयोग क्यों करते हैं?

Just listen to the answers and play the video again for the correct answer.

जवाब सुने और सही जवाब के लिए आगे के विडियो को प्ले करें ।

361. To stop video time at 23 minute 26 seconds in VLC Media Player.  
VLC मीडिया प्लेयर मे विडियो को रोकने का समय 23 मिनट 26 सेकंड ।

Stop video here and ask students to do as shown in the video and then play the video again.

विडियो को रोके और विद्यार्थियों को जैसा विडियो मे दिखाया गया है वैसा करने को कहें और फिर आगे विडियो को प्ले करें।

362. To stop video time at 24 minute 10 seconds in VLC Media Player.  
VLC मीडिया प्लेयर मे विडियो को रोकने का समय 24 मिनट 10 सेकंड ।

Stop video here and ask students to do as shown in the video and then play the video again.

विडियो को रोके और विद्यार्थियों को जैसा विडियो मे दिखाया गया है वैसा करने को कहें और फिर आगे विडियो को प्ले करें।

363. To stop video time at 26 minute 47 seconds in VLC Media Player.

VLC मीडिया प्लेयर में विडियो को रोकने का समय 26 मिनट 47 सेकंड ।

Stop video here and ask students to do as shown in the video.

विडियो को रोके विद्यार्थियों को जैसा विडियो मे दिखाया गया है वैसा करने को कहें।

Just check whether they've used 'Split cells' or not then play the video again.

चेक करें विद्यार्थियों ने मर्ज सेल का उपयोग किया है या नहीं और फिर आगे विडियो को प्ले करें।

364. To stop video time at 27minute 03 seconds in VLC Media Player.

VLC मीडिया प्लेयर में विडियो को रोकने का समय 27 मिनट 03 सेकंड ।



Stop video here and ask what is ‘Protect cell’?

## विडियो को रोके और पृष्ठों प्रोटेक्ट सेल से क्या होता हैं?

Just listen to the answers and play the video again for the correct answer.

जवाब सुने और सही जवाब के लिए आगे के विडियो को प्ले करें।

365. To stop video time at 27minute 53 seconds in VLC Media Player.

VLC मीडिया प्लेयर में विडियो को रोकने का समय 27 मिनट 53 सेकंड ।

Stop video here and ask students to protect a cell as shown in the video and then play the video again.

विडियो को रोके और विद्यार्थियों को एक सेल को प्रोटेक्ट करने को कहें जैसा कि विडियो में दिखाया है और फिर आगे विडियो को प्ले करें।

366. To stop video time at 29 minute 02 seconds in VLC Media Player.

VLC मीडिया प्लेयर में विडियो को रोकने का समय 29 मिनट 02 सेकंड ।

Stop video here and ask students to unprotect the cell as shown in the video.

विडियो को रोके और विद्यार्थियों को सेल अनप्रोटेक्ट करने को कहें जैसा कि विडियो मे दिखाया है।

Just check whether they've used 'Protect option' or not then play the video again.

चेक करें विद्यार्थियों ने प्रोटेक्ट विकल्प का उपयोग किया है या नहीं और फिर आगे विडियो को प्ले करें।

367. To stop video time at 29 minute 07 seconds in VLC Media Player.

VLC मीडिया प्लेयर मे विडियो को रोकने का समय 29 मिनट 07 सेकंड ।



Stop video here and ask students to learn to use 'Auto format' option and then play the video again.

विडियो को रोके और विद्यार्थियों को ऑटो फ़ारमेट विकल्प के बारे मे सीखने को कहें और फिर आगे विडियो को प्ले करें।

368. To stop video time at 29 minute 53 seconds in VLC Media Player.

VLC मीडिया प्लेयर मे विडियो को रोकने का समय 29 मिनट 53 सेकंड ।

Stop video here and ask students to click on 'Table' menu and then click on 'Auto format' option and then play the video again.

विडियो को रोके और विद्यार्थियों को टेबल मेनू पर क्लिक करने को कहें और फिर ऑटो फ़ारमेट विकल्प पर क्लिक करने को कहें और फिर आगे विडियो को प्ले करें।

369. To stop video time at 30 minute 35 seconds in VLC Media Player.

VLC मीडिया प्लेयर मे विडियो को रोकने का समय 30 मिनट 35 सेकंड ।

Stop video here and ask students to do as shown in the video and then play the video again.

विडियो को रोके और विद्यार्थियों को जैसा विडियो मे दिखाया गया है वैसा करने को कहें और फिर आगे विडियो को प्ले करें।

370. To stop video time at 32 minute 08 seconds in VLC Media Player.

VLC मीडिया प्लेयर मे विडियो को रोकने का समय 32 मिनट 08 सेकंड ।

Stop video here and ask students to do as shown in the video.

विडियो को रोके विद्यार्थियों को जैसा विडियो मे दिखाया गया है वैसा करने को कहें।

Just check whether they've used 'Auto format option' or not then play the video again.

चेक करें विद्यार्थियों ने ऑटो फ़ारमैट विकल्प का उपयोग किया है या नहीं और फिर आगे विडियो को प्ले करें।

371. To stop video time at 32 minute 16 seconds in VLC Media Player.

VLC मीडिया प्लेयर मे विडियो को रोकने का समय 32 मिनट 16 सेकंड ।



Stop video here and ask why we use 'Auto fit' option?

विडियो को रोके और पूछें ऑटो फिट विकल्प का उपयोग क्यों करते हैं?

Just listen to the answers and play the video again for the correct answer.

जवाब सुने और सही जवाब के लिए आगे के विडियो को प्ले करें ।

372. To stop video time at 33 minute 57 seconds in VLC Media Player.

VLC मीडिया प्लेयर मे विडियो को रोकने का समय 33 मिनट 57 सेकंड ।

Stop video here and ask students to do as shown in the video and then play the video again.

विडियो को रोके और विद्यार्थियों को जैसा विडियो मे दिखाया गया है वैसा करने को कहें

और फिर आगे विडियो को प्ले करें।

373. To stop video time at 34 minute 10 seconds in VLC Media Player.

**VLC मीडिया प्लेयर में विडियो को रोकने का समय 34 मिनट 10 सेकंड ।**

Stop video here and ask students to select the whole table as shown in the video and then play the video again.

**विडियो को रोके और विद्यार्थियों को पूरा टेबल सिलैक्ट करने को कहें जैसा की विडियो में दिखाया गया है और फिर आगे विडियो को प्ले करें।**

374. To stop video time at 35 minute 19 seconds in VLC Media Player.

**VLC मीडिया प्लेयर में विडियो को रोकने का समय 35 मिनट 19 सेकंड ।**

Stop video here and ask students to do as shown in the video and then play the video again.

**विडियो को रोके और विद्यार्थियों को जैसा विडियो में दिखाया गया है वैसा करने को कहें और फिर आगे विडियो को प्ले करें।**

375. To stop video time at 35 minute 29 seconds in VLC Media Player.

**VLC मीडिया प्लेयर में विडियो को रोकने का समय 35 मिनट 29 सेकंड ।**

Stop video here and ask students to select the 'Column' as shown in the video and then play the video again.

**विडियो को रोके और विद्यार्थियों को पूरा कॉलम को सिलैक्ट करने को कहें जैसा की विडियो में दिखाया गया है और फिर आगे विडियो को प्ले करें।**

376. To stop video time at 37 minute 28 seconds in VLC Media Player.

**VLC मीडिया प्लेयर में विडियो को रोकने का समय 37 मिनट 28 सेकंड ।**

Stop video here and ask students to do as shown in the video.

**विडियो को रोके विद्यार्थियों को जैसा विडियो में दिखाया गया है वैसा करने को कहें।**

Just check whether they've used 'Auto fit option' or not then play the video again.

**चेक करें विद्यार्थियों ने ऑटो फिट विकल्प का उपयोग किया है या नहीं और फिर आगे विडियो को प्ले करें।**

377. To stop video time at 37 minute 34 seconds in VLC Media Player.

**VLC मीडिया प्लेयर में विडियो को रोकने का समय 37 मिनट 34 सेकंड ।**



Stop video here and ask can they tell what is ‘Convert option’?

**विडियो को रोके और पूछें कन्वर्ट विकल्प क्या होता है?**

Just listen to the answers and play the video again for the correct answer.

**जवाब सुने और सही जवाब के लिए आगे के विडियो को प्ले करें।**

378. To stop video time at 38 minute 39 seconds in VLC Media Player.

**VLC मीडिया प्लेयर में विडियो को रोकने का समय 38 मिनट 39 सेकंड।**

Stop video here and ask students to convert table into text as shown in the video and then play the video again.

**विडियो को रोके विद्यार्थियों को टेबल को टेक्स्ट में बदलने को कहें जैसा की विडियो में दिखाया गया है और फिर आगे विडियो को प्ले करें।**

379. To stop video time at 40 minute 28 seconds in VLC Media Player.

**VLC मीडिया प्लेयर में विडियो को रोकने का समय 40 मिनट 28 सेकंड।**

Stop video here and ask students to do as shown in the video and then play the video again.

**विडियो को रोके और विद्यार्थियों को जैसा विडियो में दिखाया गया है वैसा करने को कहें और फिर आगे विडियो को प्ले करें।**

380. To stop video time at 41 minute 19 seconds in VLC Media Player.

**VLC मीडिया प्लेयर में विडियो को रोकने का समय 41 मिनट 19 सेकंड।**

Stop video here and ask students to convert ‘Text’ into ‘Table’ as shown in the video.

**विडियो को रोके विद्यार्थियों को टेबल को टेक्स्ट में बदलने को कहें जैसा की विडियो में दिखाया गया है।**

Just check whether they’ve used ‘Convert option’ or not then play the video again.

चेक करें विद्यार्थियों ने कन्वर्ट विकल्प का उपयोग किया है या नहीं और फिर आगे विडियो को प्ले करें।

381. To stop video time at 41 minute 26 seconds in VLC Media Player.  
VLC मीडिया प्लेयर में विडियो को रोकने का समय 41 मिनट 26 सेकंड ।



Stop video here and ask them, why we use 'Formula option' option?

**विडियो को रोके और पूछें फॉर्मूला विकल्प का उपयोग क्यों करते हैं?**

Just listen to the answers and play the video again for the correct answer.

जवाब सुने और सही जवाब के लिए आगे के विडियो को प्ले करें।

382. To stop video time at 42 minute 51 seconds in VLC Media Player.  
**VLC मीडिया प्लेयर मे विडियो को रोकने का समय 52 मिनट 51 सेकंड ।**



Stop video here and ask students to Sum up the number by applying ‘Sum’ formula as shown in the video and then play the video again.

विडियो को रोके और विद्यार्थियों को सम फॉर्मूला के द्वारा नंबरों को जोड़ने को कहें जैसे की विडियो में दिखाया गया है और फिर आगे विडियो को प्ले करें।

383. To stop video time at 43 minute 30 seconds in VLC Media Player.  
VLC मीडिया प्लेयर में विडियो को रोकने का समय 43 मिनट 30 सेकंड ।

Stop video here and ask students to do as shown in the video and then play the video again.

विडियो को रोके और विद्यार्थियों को जैसा विडियो मे दिखाया गया है वैसा करने को कहें और फिर आगे विडियो को प्ले करें।

384. To stop video time at 46 minute 01 seconds in VLC Media Player.

VLC मीडिया प्लेयर मे विडियो को रोकने का समय 46 मिनट 01 सेकंड ।

Stop video here and ask students to do as shown in the video and then play the video again.

विडियो को रोके और विद्यार्थियों को जैसा विडियो मे दिखाया गया है वैसा करने को कहें और फिर आगे विडियो को प्ले करें।

385. To stop video time at 46 minute 26 seconds in VLC Media Player.

VLC मीडिया प्लेयर मे विडियो को रोकने का समय 46 मिनट 26 सेकंड ।

Stop video here and ask students to insert one more 'Column' and type difference in this column as shown in the video and then play the video again.

विडियो को रोके और विद्यार्थियों को एक और कॉलम इन्सर्ट करने को कहे उसमे डिफ्रेंस टाइप करने को कहें जैसा की विडियो मे दिखाया गया है और फिर आगे विडियो को प्ले करें।

386. To stop video time at 47 minute 46 seconds in VLC Media Player.

VLC मीडिया प्लेयर मे विडियो को रोकने का समय 47 मिनट 46 सेकंड ।



Stop video here and ask students to subtract two numbers as shown in the video and then play the video again.

विडियो को रोके और विद्यार्थियों को दो नंबरों को घटाने को कहें जैसा की विडियो मे दिखाया गया है और आगे विडियो को प्ले करें।

387. To stop video time at 48 minute 29 seconds in VLC Media Player.



VLC मीडिया प्लेयर में विडियो को रोकने का समय 48 मिनट 29 सेकंड ।



Stop video here and ask students to multiply two numbers as shown in the video and then play the video again.

विडियो को रोके और विद्यार्थियों को दो नंबरों को गुणा करने को कहें जैसा की विडियो में दिखाया गया है और आगे विडियो को प्ले करें।

388. To stop video time at 49 minute 14 seconds in VLC Media Player.

VLC मीडिया प्लेयर में विडियो को रोकने का समय 49 मिनट 14 सेकंड ।

Stop video here and ask students to do as shown in the video.

विडियो को रोके विद्यार्थियों को जैसा विडियो में दिखाया गया वैसा करने को कहें।

Just check whether they've used 'Formula option' or not then play the video again.

चेक करें विद्यार्थियों ने फॉर्मूला विकल्प का उपयोग किया है या नहीं और फिर आगे विडियो को प्ले करें।

389. To stop video time at 49 minute 24 seconds in VLC Media Player.

VLC मीडिया प्लेयर में विडियो को रोकने का समय 49 मिनट 24 सेकंड ।



Stop video here and ask why we use 'Number format' option?

**विडियो को रोके और पूछें नंबर फ़ारमैट विकल्प का उपयोग क्यों करते हैं?**

Just listen to the answers and play the video again for the correct answer.

**जवाब सुने और सही जवाब के लिए आगे के विडियो को प्ले करें।**

390. To stop video time at 50 minute 51 seconds in VLC Media Player.

**VLC मीडिया प्लेयर में विडियो को रोकने का समय 50 मिनट 51 सेकंड।**

Stop video here and ask students to click on 'Table' menu and then click on 'Number format' option and then play the video again.

**विडियो को रोके और विद्यार्थियों को टेबल मेनू पर क्लिक करने को कहें और फिर नंबर फ़ारमैट विकल्प पर क्लिक करने को कहें और फिर आगे विडियो को प्ले करें।**

391. To stop video time at 51 minute 28 seconds in VLC Media Player.

**VLC मीडिया प्लेयर में विडियो को रोकने का समय 51 मिनट 28 सेकंड।**

Stop video here and ask students to do as shown in the video and then play the video again.

**विडियो को रोके विद्यार्थियों को जैसा विडियो में दिखाया गया वैसा करने को कहें और फिर आगे विडियो को प्ले करें।**

392. To stop video time at 52 minute 07 seconds in VLC Media Player.

**VLC मीडिया प्लेयर में विडियो को रोकने का समय 52 मिनट 07 सेकंड।**

Stop video here and ask students to do as shown in the video.

**विडियो को रोके विद्यार्थियों को जैसा विडियो में दिखाया गया वैसा करने को कहें।**

Just check whether they've used 'Number format option' or not then play the video again.

**चेक करें विद्यार्थियों ने नंबर फ़ारमैट विकल्प का उपयोग किया है या नहीं और फिर आगे विडियो को प्ले करें।**

393. To stop video time at 52 minute 13 seconds in VLC Media Player.

**VLC मीडिया प्लेयर में विडियो को रोकने का समय 52 मिनट 13 सेकंड।**



Stop video here and ask why we use ‘Table properties’ option?

**विडियो को रोके और पूछें टेबल प्रॉपर्टीज़ का उपयोग क्यों करते हैं?**

Just listen to the answers and play the video again for the correct answer.

**जवाब सुने और सही जवाब के लिए आगे के विडियो को प्ले करें।**

394. To stop video time at 52 minute 58 seconds in VLC Media Player.

**VLC मीडिया प्लेयर में विडियो को रोकने का समय 52 मिनट 58 सेकंड।**

Stop video here and ask students to click on ‘Table’ menu and then click on ‘Table properties’ option and then play the video again.

**विडियो को रोके और विद्यार्थियों को टेबल मेनू पर क्लिक करने को कहें और फिर टेबल प्रॉपर्टीज़ विकल्प पर क्लिक करने को कहें और फिर आगे विडियो को प्ले करें।**

395. To stop video time at 54 minute 10 seconds in VLC Media Player.

**VLC मीडिया प्लेयर में विडियो को रोकने का समय 54 मिनट 10 सेकंड।**

Stop video here and ask students to do as shown in the video and then play the video again.

**विडियो को रोके विद्यार्थियों को जैसा विडियो में दिखाया गया वैसा करने को कहें और फिर आगे विडियो को प्ले करें।**

396. To stop video time at 55 minute 17 seconds in VLC Media Player.

**VLC मीडिया प्लेयर में विडियो को रोकने का समय 55 मिनट 17 सेकंड।**

Stop video here and ask students to do as shown in the video and then play the video again.

**विडियो को रोके विद्यार्थियों को जैसा विडियो में दिखाया गया वैसा करने को कहें और फिर आगे विडियो को प्ले करें।**

397. To stop video time at 57 minute 12 seconds in VLC Media Player.

**VLC मीडिया प्लेयर में विडियो को रोकने का समय 57 मिनट 12 सेकंड ।**

Stop video here and ask students to change the width of 'Column' as shown in the video and then play the video again.

**विडियो को रोकें विद्यार्थियों को कॉलम का विडिथ बदलने को कहें जैसा की विडियो में दिखाया गया है और फिर आगे विडियो को प्ले करें।**

398. To stop video time at 59 minute 56 seconds in VLC Media Player.

**VLC मीडिया प्लेयर में विडियो को रोकने का समय 59 मिनट 56 सेकंड ।**

Stop video here and ask students to do as shown in the video and then play the video again.

**विडियो को रोकें विद्यार्थियों को जैसा विडियो में दिखाया गया वैसा करने को कहें और फिर आगे विडियो को प्ले करें।**

399. To stop video time at 1 Hour 01 minute 40 seconds in VLC Media Player.

**VLC मीडिया प्लेयर में विडियो को रोकने का समय 1 घंटा 1 मिनट 40 सेकंड ।**

Stop video here and ask students to do as shown in the video and then play the video again.

**विडियो को रोकें विद्यार्थियों को जैसा विडियो में दिखाया गया वैसा करने को कहें और फिर आगे विडियो को प्ले करें।**

400. To stop video time at 1 Hour 03 minute 55 seconds in VLC Media Player.

**VLC मीडिया प्लेयर में विडियो को रोकने का समय 1 घंटा 01 मिनट 55 सेकंड ।**

Stop video here and ask students to draw another 'Table' as shown in the video and then play the video again.

**विडियो को रोकें विद्यार्थियों को एक और टेबल ड्रॉ करने को कहें जैसा की विडियो में दिखाया गया है और फिर आगे विडियो को प्ले करें।**

401. To stop video time at 1 Hour 05 minute 14 seconds in VLC Media Player.

**VLC मीडिया प्लेयर में विडियो को रोकने का समय 1 घंटा 05 मिनट 14 सेकंड ।**

Stop video here and ask students to do as shown in the video.

**विडियो को रोकें विद्यार्थियों को जैसा विडियो में दिखाया गया वैसा करने को कहें।**

Just check whether they've used 'Table properties option' or not then play the video again.

**चेक करें विद्यार्थियों ने टेबल प्रॉपर्टीज़ विकल्प का उपयोग किया है या नहीं और फिर आगे विडियो को प्ले करें।**

402. To stop video time at 1 Hour 05 minute 23 seconds in VLC Media Player.  
VLC मीडिया प्लेयर में विडियो को रोकने का समय 1 घंटा 05 मिनट 23 सेकंड ।



Stop video here and ask why we use 'Spelling and Grammar' option?

विडियो को रोके और पूछें स्पेलिंग और ग्रामर का उपयोग क्यों करते हैं?

Just listen to the answers and play the video again for the correct answer.

जवाब सुने और सही जवाब के लिए आगे के विडियो को प्ले करें ।

403. To stop video time at 1 Hour 06 minute 38 seconds in VLC Media Player.  
VLC मीडिया प्लेयर में विडियो को रोकने का समय 1 घंटा 06 मिनट 38 सेकंड ।

Stop video here and ask students to do spelling check as shown in the video and then play the video again.

विडियो को रोके और विद्यार्थियों को स्पेलिंग चेक करने को कहें जैसा की विडियो में दिखाया गया और फिर आगे विडियो को प्ले करें।

404. To stop video time at 1 Hour 07 minute 17 seconds in VLC Media Player.  
VLC मीडिया प्लेयर में विडियो को रोकने का समय 1 घंटा 07 मिनट 17 सेकंड ।

Stop video here and ask students to do as shown in the video.

विडियो को रोके विद्यार्थियों को जैसा विडियो में दिखाया गया वैसा करने को कहें।

Just check whether they've checked spelling or not then play the video again.

चेक करें विद्यार्थियों ने स्पेलिंग चेक किया है या नहीं और फिर आगे विडियो को प्ले करें।

405. To stop video time at 1 Hour 09 minute 40 seconds in VLC Media Player.  
VLC मीडिया प्लेयर में विडियो को रोकने का समय 1 घंटा 09 मिनट 40 सेकंड ।

Stop video here and ask students to do as shown in the video and then play the video again.

विडियो को रोके विद्यार्थियों को जैसा विडियो मे दिखाया गया वैसा करने को कहें और फिर आगे विडियो को प्ले करें।

406. To stop video time at 1 Hour 10 minute 52 seconds in VLC Media Player.

VLC मीडिया प्लेयर मे विडियो को रोकने का समय 1 घंटा 10 मिनट 52 सेकंड ।

Stop video here and ask students to do as shown in the video.

विडियो को रोके विद्यार्थियों को जैसा विडियो मे दिखाया गया वैसा करने को कहें।

Just check whether they've used 'Language option' or not then play the video again.

चेक करें विद्यार्थियों ने लैङ्ग्वेज विकल्प का उपयोग किया है या नहीं और फिर आगे विडियो को प्ले करें।

407. To stop video time at 1 Hour 10 minute 58 seconds in VLC Media Player.

VLC मीडिया प्लेयर मे विडियो को रोकने का समय 1 घंटा 10 मिनट 58 सेकंड ।



Stop video here and ask what is 'Line and numbering?'

विडियो को रोके और पूछें लाईन और नम्बरिंग क्या होता है?

Just listen to the answers and play the video again for the correct answer.

जवाब सुने और सही जवाब के लिए आगे के विडियो को प्ले करें ।

408. To stop video time at 1 Hour 11 minute 28 seconds in VLC Media Player.

VLC मीडिया प्लेयर मे विडियो को रोकने का समय 1 घंटा 11 मिनट 28 सेकंड ।

Stop video here and ask students to click on 'Tools' menu and then click on 'Line and numbering' option and then play the video again.

विडियो को रोके और विद्यार्थियों को टूल्स मेनू पर क्लिक करने को कहें और फिर लाईन और नम्बरिंग विकल्प पर क्लिक करने को कहें और फिर आगे विडियो को प्ले करें।

409. To stop video time at 1 Hour 12 minute 56 seconds in VLC Media Player.

**VLC मीडिया प्लेयर में विडियो को रोकने का समय 1 घंटा 12 मिनट 56 सेकंड ।**

Stop video here and ask students to do as shown in the video and then play the video again.

**विडियो को रोके विद्यार्थियों को जैसा विडियो में दिखाया गया वैसा करने को कहें और फिर आगे विडियो को प्ले करें।**

410. To stop video time at 1 Hour 14 minute 56 seconds in VLC Media Player.

**VLC मीडिया प्लेयर में विडियो को रोकने का समय 1 घंटा 14 मिनट 56 सेकंड ।**

Stop video here and ask students to do as shown in the video.

**विडियो को रोके विद्यार्थियों को जैसा विडियो में दिखाया गया वैसा करने को कहें।**

Just check whether they've used 'Line and numbering option' or not then play the video again.

**चेक करें विद्यार्थियों ने लाईन और नम्बरिंग विकल्प का उपयोग किया है या नहीं और फिर आगे विडियो को प्ले करें।**

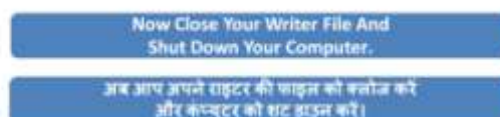
411. To stop video time at 1 Hour 15 minute 04 seconds in VLC Media Player.

**VLC मीडिया प्लेयर में विडियो को रोकने का समय 1 घंटा 15 मिनट 04 सेकंड ।**

Stop video here and ask students to close their file and shutdown the computer.

**विडियो को रोके विद्यार्थियों से फ़ाइल क्लोज़ कराये और कम्प्यूटर को शटडाउन करने**

COMPUTER SHIKSHA



Stop video here and ask students to close their file and shutdown the computer.

**विडियो को रोके विद्यार्थियों से फ़ाइल क्लोज़ कराये और कम्प्यूटर को शटडाउन करने को कहें।**

## Complete teacher's manual for Open office writer 3 Class 10

### Summaries

- ✓ What is 'Table'?
- ✓ There are how many methods of drawing a Table?
- ✓ How to insert 'Row' and 'Column'?
- ✓ What is 'Merge cell'?
- ✓ What is 'Spilt cell'?
- ✓ Why we use 'Auto format option'?
- ✓ Why we use 'Auto fit option'?
- ✓ Why we use 'Convert option'?
- ✓ What is 'Sort' option?
- ✓ What happens by using 'Number format'?
- ✓ Why we use 'Properties option'?
- ✓ Why we use 'Mail merge'?
- ✓ What is 'Macro'?
- ✓ How to customize menus and tools?

Now let's start video.

**अब विडियो को शुरू करें ।**

412. To stop video time at 28 seconds in VLC Media Player.

**VLC मीडिया प्लेयर में विडियो को रोकने का समय 28 सेकंड ।**



Stop video here and ask why we use 'Section' option?



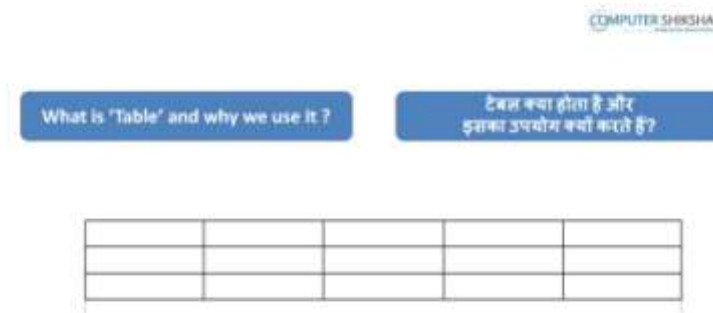
विडियो को रोके और पूछें सेक्शन विकल्प का उपयोग क्यों करते हैं?

Just listen to the answers and play the video again for the correct answer.

जवाब सुने और सही जवाब के लिए आगे के विडियो को प्ले करें।

413. To stop video time at 59 seconds in VLC Media Player.

VLC मीडिया प्लेयर में विडियो को रोकने का समय 59 सेकंड।



Stop video here and ask what is 'Table' and why we use it?

विडियो को रोके और पूछें टेबल क्या होता है और इसका उपयोग क्यों करते हैं?

Just listen to the answers and play the video again for the correct answer.

जवाब सुने और सही जवाब के लिए आगे के विडियो को प्ले करें।

414. To stop video time at 1 minute 34 seconds in VLC Media Player.

VLC मीडिया प्लेयर में विडियो को रोकने का समय 1 मिनट 34 सेकंड।



Stop video here and ask what is 'Merge cell'?

विडियो को रोके और पूछें मर्ज सेल क्या होती है?

Just listen to the answers and play the video again for the correct answer.

जवाब सुने और सही जवाब के लिए आगे के विडियो को प्ले करें।

415. To stop video time at 1 minute 48 seconds in VLC Media Player.

**VLC मीडिया प्लेयर में विडियो को रोकने का समय 1 मिनट 48 सेकंड ।**



Stop video here and ask why we use ‘Split cell’?

**विडियो को रोके और पूछें स्प्लिट सेल का उपयोग क्यों करते हैं?**

Just listen to the answers and play the video again for the correct answer.

**जवाब सुने और सही जवाब के लिए आगे के विडियो को प्ले करें ।**

416. To stop video time at 2minute 12 seconds in VLC Media Player.

**VLC मीडिया प्लेयर में विडियो को रोकने का समय 2 मिनट 12 सेकंड ।**



Stop video here and ask what is ‘Protect cell’?

**विडियो को रोके और पूछें प्रोटेक्ट सेल से क्या होता है?**

Just listen to the answers and play the video again for the correct answer.

**जवाब सुने और सही जवाब के लिए आगे के विडियो को प्ले करें ।**

417. To stop video time at 2minute 26 seconds in VLC Media Player.

**VLC मीडिया प्लेयर में विडियो को रोकने का समय 2 मिनट 26 सेकंड ।**



Stop video here and ask how to unprotect 'Cell'?

**विडियो को रोके और पूछें सेल को कैसे अनप्रोटेक्ट करते हैं?**

Just listen to the answers and play the video again for the correct answer.

**जवाब सुने और सही जवाब के लिए आगे के विडियो को प्ले करें।**

418. To stop video time at 2minute 42 seconds in VLC Media Player.

**VLC मीडिया प्लेयर में विडियो को रोकने का समय 2 मिनट 42 सेकंड।**



Stop video here and ask them, why we use 'Formula option' option?

**विडियो को रोके और पूछें फॉर्मूला विकल्प का उपयोग क्यों करते हैं?**

Just listen to the answers and play the video again for the correct answer.

**जवाब सुने और सही जवाब के लिए आगे के विडियो को प्ले करें।**

419. To stop video time at 3minute 00 seconds in VLC Media Player.

**VLC मीडिया प्लेयर में विडियो को रोकने का समय 3 मिनट 00 सेकंड।**

Stop video here and ask them to open writer file and then play the video again.

**विडियो को रोके और विद्यार्थियों को रायटर कि फ़ाइल ओपेन करने को कहें और फिर आगे विडियो को प्ले करें।**

420. To stop video time at 3minute 19 seconds in VLC Media Player.





Stop video here and ask students to insert a 'Column' as told in video and then play the video again.

विडियो को रोके और विद्यार्थियों को जैसे विडियो मे बताया गया है वैसे एक कॉलम इन्सर्ट करने को कहें और फिर आगे विडियो को प्ले करें।

424. To stop video time at 6 minute 42 seconds in VLC Media Player.

VLC मीडिया प्लेयर मे विडियो को रोकने का समय 6 मिनट 42 सेकंड ।

Now check whether they've inserted 'Column' or not then play the video again.

अब चेक करें विद्यार्थियों ने कॉलम इन्सर्ट किया है या नहीं और फिर आगे विडियो को प्ले करें।

425. To stop video time at 6 minute 49 seconds in VLC Media Player.

VLC मीडिया प्लेयर मे विडियो को रोकने का समय 6 मिनट 49 सेकंड ।



Stop video here and ask students to 'Split' the 'Cell' and then play the video again.

विडियो को रोके और विद्यार्थियों को सेल को स्पील्ट करने को कहें और फिर आगे विडियो को प्ले करें।

426. To stop video time at 7 minute 55 seconds in VLC Media Player.



विडियो को रोके विद्यार्थियों को जैसा विडियो मे दिखाया गया वैसा करने को कहें और फिर आगे विडियो को प्ले करें।

430. To stop video time at 11 minute 44 seconds in VLC Media Player.

**VLC मीडिया प्लेयर मे विडियो को रोकने का समय 11 मिनट 44 सेकंड ।**

Stop video here and ask students to do as shown in the video and then play the video again.

विडियो को रोके विद्यार्थियों को जैसा विडियो मे दिखाया गया वैसा करने को कहें और फिर आगे विडियो को प्ले करें।

431. To stop video time at 12 minute 28 seconds in VLC Media Player.

**VLC मीडिया प्लेयर मे विडियो को रोकने का समय 12 मिनट 28 सेकंड ।**

Stop video here and ask students to do as shown in the video.

विडियो को रोके विद्यार्थियों को जैसा विडियो मे दिखाया गया वैसा करने को कहें।

Now check whether they've combined the 'Cells' or not then play the video again.

अब चेक करें विद्यार्थियों ने सेल्स को कम्बाइन किया है या नहीं और फिर आगे विडियो को प्ले करें।

432. To stop video time at 12 minute 46 seconds in VLC Media Player.

**VLC मीडिया प्लेयर मे विडियो को रोकने का समय 12 मिनट 46 सेकंड ।**

Stop video here and ask students to do practice of 'Sort' option and then play the video again.

विडियो को रोके विद्यार्थियों को सॉर्ट विकल्प का उपयोग करने को कहें जैसा की विडियो मे दिखाया गया है और फिर आगे विडियो को प्ले करें।

433. To stop video time at 13 minute 22 seconds in VLC Media Player.

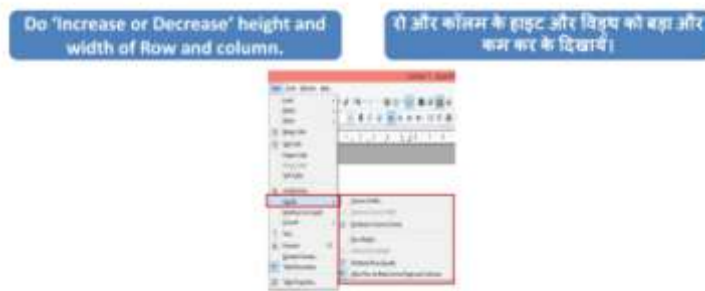
**VLC मीडिया प्लेयर मे विडियो को रोकने का समय 13 मिनट 22 सेकंड ।**

Stop video here and ask students to click on 'Table' menu and then click on 'Sort' option and then play the video again.

विडियो को रोके और विद्यार्थियों को टेबल मेनू पर क्लिक करने को कहें और फिर सॉर्ट विकल्प पर क्लिक करने को कहें और फिर आगे विडियो को प्ले करें।

434. To stop video time at 14 minute 02 seconds in VLC Media Player.

**VLC मीडिया प्लेयर मे विडियो को रोकने का समय 14 मिनट 02 सेकंड ।**



Stop video here and ask students to increase and decrease the size of ‘Row’ and ‘Column’ and then play the video again.

विडियो को रोके विद्यार्थियों को रो और कॉलम के साइज़ को घटाने और बढ़ाने को कहें और फिर आगे विडियो को प्ले करें।

435. To stop video time at 14 minute 47 seconds in VLC Media Player.

VLC मीडिया प्लेयर में विडियो को रोकने का समय 14 मिनट 47 सेकंड ।

Stop video here and ask students to click on ‘Table’ menu and then click on ‘Auto fit’ option and then play the video again.

विडियो को रोके और विद्यार्थियों को टेबल मेनू पर क्लिक करने को कहें और फिर ऑटो फिट विकल्प पर क्लिक करने को कहें और फिर आगे विडियो को प्ले करें।

436. To stop video time at 15 minute 34 seconds in VLC Media Player.

VLC मीडिया प्लेयर में विडियो को रोकने का समय 15 मिनट 34 सेकंड ।

Stop video here and ask students to do practice of ‘Sort’ option and then play the video again.

विडियो को रोके विद्यार्थियों को सॉर्ट विकल्प का उपयोग करने को कहें जैसा की विडियो में दिखाया गया है और फिर आगे विडियो को प्ले करें।

437. To stop video time at 16 minute 10 seconds in VLC Media Player.

VLC मीडिया प्लेयर में विडियो को रोकने का समय 16 मिनट 10 सेकंड ।

Now check whether they’ve increased and decreased size of ‘Row’ and ‘Column’ or not then play the video again.

अब चेक करें विद्यार्थियों ने रो और कॉलम के साइज़ को कम और ज्यादा किया है या नहीं और फिर आगे विडियो को प्ले करें।

438. To stop video time at 16 minute 16 seconds in VLC Media Player.



VLC मीडिया प्लेयर में विडियो को रोकने का समय 16 मिनट 16 सेकंड ।



Stop video here and ask students to sum up the number and then play the video again.

विडियो को रोके विद्यार्थियों को नंबर्स जोड़ने को कहें और फिर आगे विडियो को प्ले करें।

439. To stop video time at 17 minute 47 seconds in VLC Media Player.

VLC मीडिया प्लेयर में विडियो को रोकने का समय 17 मिनट 47 सेकंड ।

Stop video here and ask students to insert a row and do as shown in the video and then play the video again.

विडियो को रोके विद्यार्थियों को एक रो इन्सर्ट करने को कहें और जैसा विडियो में दिखाया गया वैसा करने को कहें और फिर आगे विडियो को प्ले करें।

440. To stop video time at 18 minute 52 seconds in VLC Media Player.

VLC मीडिया प्लेयर में विडियो को रोकने का समय 18 मिनट 52 सेकंड ।

Stop video here and ask students to do as shown in the video.

विडियो को रोके विद्यार्थियों को जैसा विडियो में दिखाया गया वैसा करने को कहें।

Now check whether they've added the numbers or not then play the video again.

अब चेक करें विद्यार्थियों ने नंबर्स का जोड़ा या नहीं और फिर आगे विडियो को प्ले करें।

441. To stop video time at 19 minute 00 seconds in VLC Media Player.

VLC मीडिया प्लेयर में विडियो को रोकने का समय 19 मिनट 00 सेकंड ।



Stop video here and ask students to convert the table into text and then play the video again.

विडियो को रोके विद्यार्थियों को एक टेबल को टेक्स्ट में बदलने को कहें और फिर आगे विडियो को प्ले करें।

442. To stop video time at 20 minute 00 seconds in VLC Media Player.

VLC मीडिया प्लेयर में विडियो को रोकने का समय 20 मिनट 00 सेकंड ।

Stop video here and ask students to click on 'Table' menu and then click on 'Convert' option and then play the video again.

विडियो को रोके और विद्यार्थियों को टेबल मेनू पर क्लिक करने को कहें और फिर कन्वर्ट विकल्प पर क्लिक करने को कहें और फिर आगे विडियो को प्ले करें।

443. To stop video time at 20 minute 28 seconds in VLC Media Player.

VLC मीडिया प्लेयर में विडियो को रोकने का समय 20 मिनट 28 सेकंड ।

Stop video here and ask students to do as shown in the video.

विडियो को रोके विद्यार्थियों को जैसा विडियो में दिखाया गया वैसा करने को कहें।

Now check whether they've converted the table into text or not then play the video again.

अब चेक करें विद्यार्थियों टेबल को टेक्स्ट में बदला या नहीं और फिर आगे विडियो को प्ले करें।

444. To stop video time at 20 minute 39 seconds in VLC Media Player.

VLC मीडिया प्लेयर में विडियो को रोकने का समय 20 मिनट 39 सेकंड ।



Stop video here and ask what is ‘Mail merge’?

**विडियो को रोके और पूछें मेल मर्ज से क्या होता है?**

Just listen to the answers and play the video again for the correct answer.

**जवाब सुने और सही जवाब के लिए आगे के विडियो को प्ले करें।**

445. To stop video time at 21 minute 36 seconds in VLC Media Player.

**VLC मीडिया प्लेयर में विडियो को रोकने का समय 21 मिनट 36 सेकंड।**

Stop video here and ask students to do as shown in the video and then play the video again.

**विडियो को रोके विद्यार्थियों को जैसा विडियो में दिखाया गया वैसा करने को कहें और फिर आगे विडियो को प्ले करें।**

446. To stop video time at 22 minute 59 seconds in VLC Media Player.

**VLC मीडिया प्लेयर में विडियो को रोकने का समय 22 मिनट 59 सेकंड।**

Stop video here and ask students to do as shown in the video and then play the video again.

**विडियो को रोके विद्यार्थियों को जैसा विडियो में दिखाया गया वैसा करने को कहें और फिर आगे विडियो को प्ले करें।**

447. To stop video time at 25 minute 01 seconds in VLC Media Player.

**VLC मीडिया प्लेयर में विडियो को रोकने का समय 25 मिनट 01 सेकंड।**

Stop video here and ask students to type the address line as shown in video and save the address and then play the video again.

**विडियो को रोके विद्यार्थियों को जैसे विडियो में दिखाया गया वैसा एड्रेस टाइप करें और उसे सेव करें और फिर आगे विडियो को प्ले करें।**

448. To stop video time at 26 minute 27 seconds in VLC Media Player.

**VLC मीडिया प्लेयर में विडियो को रोकने का समय 26 मिनट 27 सेकंड ।**

Stop video here and ask students to do as shown in the video and then play the video again.

**विडियो को रोके विद्यार्थियों को जैसा विडियो में दिखाया गया वैसा करने को कहें और फिर आगे विडियो को प्ले करें।**

449. To stop video time at 28 minute 52 seconds in VLC Media Player.

**VLC मीडिया प्लेयर में विडियो को रोकने का समय 28 मिनट 52 सेकंड ।**

Stop video here and ask students to do as shown in the video.

**विडियो को रोके विद्यार्थियों को जैसा विडियो में दिखाया गया वैसा करने को कहें।**

Now check whether they've used the 'Mail merge' option or not then play the video again.

**अब चेक करें विद्यार्थियों ने मेल मर्ज विकल्प का उपयोग किया है या नहीं और फिर आगे विडियो को प्ले करें।**

450. To stop video time at 29 minute 00 seconds in VLC Media Player.

**VLC मीडिया प्लेयर में विडियो को रोकने का समय 29 मिनट 00 सेकंड ।**



Stop video here and ask what is 'Macro'?

**विडियो को रोके और पूछें मैक्रो से क्या होता है?**

Just listen to the answers and play the video again for the correct answer.

**जवाब सुने और सही जवाब के लिए आगे के विडियो को प्ले करें ।**

451. To stop video time at 29 minute 41 seconds in VLC Media Player.

**VLC मीडिया प्लेयर में विडियो को रोकने का समय 29 मिनट 41 सेकंड ।**

Stop video here and ask students to click on 'Tools' menu and then click on 'Macro' and then 'Record Macro' option and then play the video again.

विडियो को रोके और विद्यार्थियों को टूल्स मेनू पर क्लिक करने को कहें और फिर मैक्रो विकल्प और रेकॉर्ड मैक्रो पर क्लिक करने को कहें और फिर आगे विडियो को प्ले करें।

452. To stop video time at 31 minute 05 seconds in VLC Media Player.

VLC मीडिया प्लेयर में विडियो को रोकने का समय 31 मिनट 05 सेकंड ।

Stop video here and ask students to type some lines and then save it as shown in the video and then play the video again.

विडियो को रोके और विद्यार्थियों को कुछ लाईन टाइप करने को कहें और उसे सेव करने को कहें जैसा की विडियो में दिखाया गया है और फिर आगे विडियो को प्ले करें।

453. To stop video time at 32 minute 13 seconds in VLC Media Player.

VLC मीडिया प्लेयर में विडियो को रोकने का समय 32 मिनट 13 सेकंड ।

Stop video here and ask students to 'Run' the 'Macro' as shown in the video.

विडियो को रोके और विद्यार्थियों को मैक्रो रन करने को कहें जैसा कि विडियो में दिखाया गया है?

Now just check and then play the video again.

अब चेक करें और आगे विडियो को प्ले करें।

454. To stop video time at 32 minute 19 seconds in VLC Media Player.

VLC मीडिया प्लेयर में विडियो को रोकने का समय 32 मिनट 19 सेकंड ।



Stop video here and ask what is 'Customize'?

विडियो को रोके और पूछें मैक्रो से क्या होता है?

Just listen to the answers and play the video again for the correct answer.

जवाब सुने और सही जवाब के लिए आगे के विडियो को प्ले करें ।

455. To stop video time at 33 minute 02 seconds in VLC Media Player.

VLC मीडिया प्लेयर में विडियो को रोकने का समय 33 मिनट 02 सेकंड ।

Stop video here and ask students to click on ‘Tools’ menu and then click on ‘Customize’ option and then play the video again.

**विडियो को रोके और विद्यार्थियों को टूल्स मेनू पर क्लिक करने को कहें और फिर कस्टमाइज़ पर क्लिक करने को कहें और फिर आगे विडियो को प्ले करें।**

456. To stop video time at 33 minute 47 seconds in VLC Media Player.

**VLC मीडिया प्लेयर मे विडियो को रोकने का समय 33 मिनट 47 सेकंड ।**

Stop video here and ask students to do as shown in the video and then play the video again.

**विडियो को रोके विद्यार्थियों को जैसा विडियो मे दिखाया गया वैसा करने को कहें और फिर आगे विडियो को प्ले करें।**

457. To stop video time at 34 minute 52 seconds in VLC Media Player.

**VLC मीडिया प्लेयर मे विडियो को रोकने का समय 34 मिनट 52 सेकंड ।**

Stop video here and ask students to do as shown in the video and then play the video again.

**विडियो को रोके विद्यार्थियों को जैसा विडियो मे दिखाया गया वैसा करने को कहें और फिर आगे विडियो को प्ले करें।**

458. To stop video time at 36 minute 40 seconds in VLC Media Player.

**VLC मीडिया प्लेयर मे विडियो को रोकने का समय 36 मिनट 40 सेकंड ।**

Stop video here and ask students to do as shown in the video and then play the video again.

**विडियो को रोके विद्यार्थियों को जैसा विडियो मे दिखाया गया वैसा करने को कहें और फिर आगे विडियो को प्ले करें।**

459. To stop video time at 38 minute 52 seconds in VLC Media Player.

**VLC मीडिया प्लेयर मे विडियो को रोकने का समय 38 मिनट 52 सेकंड ।**

Stop video here and ask students to do as shown in the video.

**विडियो को रोके विद्यार्थियों को जैसा विडियो मे दिखाया गया वैसा करने को कहें।**

Now just check and then play the video again.

**अब चेक करें और फिर आगे विडियो को प्ले करें।**

460. To stop video time at 39 minute 02 seconds in VLC Media Player.

**VLC मीडिया प्लेयर मे विडियो को रोकने का समय 39 मिनट 02 सेकंड ।**

Now Close Your Writer File And  
Shut Down Your Computer.

अब आप अपने राइटर की फाइल को क्लोज करें  
और कंप्यूटर को शट डाउन करें।

Stop video here and ask students to close their file and shutdown the computer.  
विडियो को रोके विद्यार्थियों से फ़ाइल क्लोज़ कराये और कम्प्युटर को शटडाउन करने को कहें।

## Complete teacher's manual for Open office writer 3 Class 11

### Summaries

- ✓ Why we use 'Section' option?
- ✓ How to create 'Hyperlink' with help of 'Section' option?
- ✓ How to remove shading from the "Field name"?
- ✓ Use of 'Footnote and Endnote'.
- ✓ About formatting option.
- ✓ Why we use 'Find and replace'?
- ✓ About match case.
- ✓ Why we 'Customize' option?
- ✓ What are the Non-printing characters?
- ✓ What is 'Macro'?
- ✓ How to run 'Macro'?

Now let's start video.

**अब विडियो को शुरू करें ।**

461. To stop video time at 37 seconds in VLC Media Player.

**VLC मीडिया प्लेयर मे विडियो को रोकने का समय 37 सेकंड ।**



Stop video here and ask what is 'Macro'?

**विडियो को रोके और पूछें मैक्रो से क्या होता है?**

Just listen to the answers and play the video again for the correct answer.

**जवाब सुने और सही जवाब के लिए आगे के विडियो को प्ले करें ।**



462. To stop video time at 37 seconds in VLC Media Player.

VLC मीडिया प्लेयर में विडियो को रोकने का समय 37 सेकंड ।



Stop video here and ask what is 'Customize'?

विडियो को रोके और पूछें कस्टमाइज़ से क्या होता है?

Just listen to the answers and play the video again for the correct answer.

जवाब सुने और सही जवाब के लिए आगे के विडियो को प्ले करें ।

463. To stop video time at 01 minute 21 seconds in VLC Media Player.

VLC मीडिया प्लेयर में विडियो को रोकने का समय 01 मिनट 21 सेकंड ।



Stop video here and ask which characters are not deleted by 'Backspace' or 'Delete' button

विडियो को रोके और पूछें ऐसे कौनसे कैरेक्टर हैं जिसे बैकस्पेस या डिलीट के बटन से नहीं डिलीट कर सकते।

Just listen to the answers and play the video again for the correct answer.

जवाब सुने और सही जवाब के लिए आगे के विडियो को प्ले करें ।

464. To stop video time at 01 minute 41 seconds in VLC Media Player.

VLC मीडिया प्लेयर में विडियो को रोकने का समय 01 मिनट 41 सेकंड ।



Stop video here and ask what will they do to remove the shading from the ‘Filed name’

विडियो को रोके और पूछें फील्ड नेम से शैडिंग हाटने के लिए क्या करेंगे।

Just listen to the answers and play the video again for the correct answer.

जवाब सुने और सही जवाब के लिए आगे के विडियो को प्ले करें।

465. To stop video time at 02 minute 03 seconds in VLC Media Player.

VLC मीडिया प्लेयर मे विडियो को रोकने का समय 02 मिनट 02 सेकंड।



Stop video here and ask what is the difference between ‘Standard area and ‘Block area’

विडियो को रोके और पूछें स्टैंडर्ड एरिया और ब्लॉक एरिया मे क्या अंतर है?

Just listen to the answers and play the video again for the correct answer.

जवाब सुने और सही जवाब के लिए आगे के विडियो को प्ले करें।

466. To stop video time at 02 minute 21 seconds in VLC Media Player.

VLC मीडिया प्लेयर मे विडियो को रोकने का समय 02 मिनट 21 सेकंड।

COMPUTER SHIKSHA

How to hide 'Standard toolbar' ?

स्टैंडर्ड टूलबार को कैसे हाइड करते हैं?



Stop video here and ask how to hide 'Standard toolbar'?

विडियो को रोके और पूछें स्टैंडर्ड टूलबार को कैसे हाइड करते हैं?

Just listen to the answers and play the video again for the correct answer.

जवाब सुने और सही जवाब के लिए आगे के विडियो को प्ले करें।

467. To stop video time at 02 minute 42 seconds in VLC Media Player.

VLC मीडिया प्लेयर में विडियो को रोकने का समय 02 मिनट 42 सेकंड।

COMPUTER SHIKSHA

What is 'Navigator' ?

नैविगेटर क्या होता है ?



Stop video here and ask what is 'Navigator'?

विडियो को रोके और पूछें नैविगेटर से क्या होता है?

Just listen to the answers and play the video again for the correct answer.

जवाब सुने और सही जवाब के लिए आगे के विडियो को प्ले करें।

468. To stop video time at 03 minute 27 seconds in VLC Media Player.

VLC मीडिया प्लेयर में विडियो को रोकने का समय 03 मिनट 27 सेकंड।



Stop video here and ask students to type the given paragraph and also ask them to do formatting as shown in the video and then play the video again.

विडियो को रोके और विद्यार्थियों विडियो मे दिखाया गया पैराग्राफ को टाइप करने को कहें और उसमे फोरमेटिंग करने को कहें और फिर आगे विडियो को प्ले करें।

469. To stop video time at 04 minute 26 seconds in VLC Media Player.

VLC मीडिया प्लेयर मे विडियो को रोकने का समय 04 मिनट 26 सेकंड ।

Stop video here and ask students to make the paragraph 'Bold' and change the 'Font style' of the paragraph as shown in the video and then play the video again.

विडियो को रोके और विद्यार्थियों को पैराग्राफ को बोल्ट करने को कहें और पैराग्राफ के फॉन्ट के स्टाइल को बदलने के लिए भी कहें और फिर आगे विडियो को प्ले करें।

470. To stop video time at 05 minute 56 seconds in VLC Media Player.

VLC मीडिया प्लेयर मे विडियो को रोकने का समय 05 मिनट 56 सेकंड ।

Stop video here and ask students to do as shown in the video and then play the video again.

विडियो को रोके विद्यार्थियों को जैसा विडियो मे दिखाया गया वैसा करने को कहें और फिर आगे विडियो को प्ले करें।

471. To stop video time at 06 minute 32 seconds in VLC Media Player.

VLC मीडिया प्लेयर मे विडियो को रोकने का समय 06 मिनट 32 सेकंड ।

Stop video here and ask students to apply 'Bullets on the paragraph and also ask to change background colour of line as shown in the video and then play the video again.

विडियो को रोके विद्यार्थियों को पैराग्राफ पर बुलेट्स लगाने को कहें और लाइन का बैकग्राउण्ड कलर बदलने को भी कहें जैसा की विडियो मे दिखाया गया है और फिर आगे विडियो को प्ले करें।

472. To stop video time at 06 minute 42 seconds in VLC Media Player.

VLC मीडिया प्लेयर मे विडियो को रोकने का समय 06 मिनट 42 सेकंड ।



Stop video here and ask students to divide the paragraph in two parts with help of ‘Section’ option and then play the video again.

विडियो को रोके विद्यार्थियों को सेक्शन विकल्प की मदद से पैराग्राफ को दो हिस्से मे बाटने को कहें और फिर आगे विडियो को प्ले करें।

473. To stop video time at 07 minute 16 seconds in VLC Media Player.

VLC मीडिया प्लेयर मे विडियो को रोकने का समय 07 मिनट 16 सेकंड ।

Stop video here and ask students to click on ‘Insert’ menu and then click on ‘Section’ option and then play the video again.

विडियो को रोके और विद्यार्थियों को इन्सर्ट मेनू पर क्लिक करने को कहें और फिर सेक्शन विकल्प पर क्लिक करने को कहें और फिर आगे विडियो को प्ले करें।

474. To stop video time at 09 minute 18 seconds in VLC Media Player.

VLC मीडिया प्लेयर मे विडियो को रोकने का समय 09 मिनट 18 सेकंड ।

Stop video here and ask students to do as shown in the video and then play the video again.

विडियो को रोके विद्यार्थियों को जैसा विडियो मे दिखाया गया वैसा करने को कहें और फिर आगे विडियो को प्ले करें।

475. To stop video time at 10 minute 11 seconds in VLC Media Player.

VLC मीडिया प्लेयर मे विडियो को रोकने का समय 10 मिनट 11 सेकंड ।

Stop video here and ask students to do as shown in the video.

विडियो को रोके विद्यार्थियों को जैसा विडियो मे दिखाया गया वैसा करने को कहें।

Now just check and then play the video again.

अब चेक करें और फिर आगे विडियो को प्ले करें।

476. To stop video time at 10 minute 28 seconds in VLC Media Player.

VLC मीडिया प्लेयर मे विडियो को रोकने का समय 10 मिनट 28 सेकंड ।

Stop video here and ask students to insert 'Text frame' and also type few lines on it and then play the video again.

विडियो को रोके विद्यार्थियों को टेक्स्ट फ्रेम इन्सर्ट करने को कहें और उसमे कुछ लाईन टाइप करने को कहें और फिर आगे विडियो को प्ले करें।

477. To stop video time at 11 minute 00 seconds in VLC Media Player.

VLC मीडिया प्लेयर मे विडियो को रोकने का समय 11 मिनट 00 सेकंड ।

Stop video here and ask students to click on 'Insert' menu and then click on 'Frame' option and then play the video again.

विडियो को रोके और विद्यार्थियों को इन्सर्ट मेनू पर क्लिक करने को कहें और फिर सेक्शन विकल्प पर क्लिक करने को कहें और फिर आगे विडियो को प्ले करें।

478. To stop video time at 13 minute 21 seconds in VLC Media Player.

VLC मीडिया प्लेयर मे विडियो को रोकने का समय 13 मिनट 21 सेकंड ।

Stop video here and ask students to do as shown in the video and then play the video again.

विडियो को रोके विद्यार्थियों को जैसा विडियो मे दिखाया गया वैसा करने को कहें और फिर आगे विडियो को प्ले करें।

479. To stop video time at 15 minute 00 seconds in VLC Media Player.

VLC मीडिया प्लेयर मे विडियो को रोकने का समय 15 मिनट 00 सेकंड ।

Stop video here and ask students to do as shown in the video and then play the video again.

विडियो को रोके विद्यार्थियों को जैसा विडियो मे दिखाया गया वैसा करने को कहें और फिर आगे विडियो को प्ले करें।

480. To stop video time at 16 minute 28 seconds in VLC Media Player.

VLC मीडिया प्लेयर मे विडियो को रोकने का समय 16 मिनट 28 सेकंड ।

Stop video here and ask students to type a line in 'Text frame' as shown in the video and then play the video again.

विडियो को रोके विद्यार्थियों को टेक्स्ट फ्रेम में एक लाईन टाइप करने को कहें जैसा की विडियो में दिखाया गया है और फिर आगे विडियो को प्ले करें।

481. To stop video time at 16 minute 36 seconds in VLC Media Player.  
VLC मीडिया प्लेयर में विडियो को रोकने का समय 16 मिनट 36 सेकंड ।



Stop video here and ask students to practice 'Footnote and Endnote' option and then play the video again.

विडियो को रोके विद्यार्थियों को फुटनोट और एंडनोट विकल्प का अभ्यास करने को कहें और फिर आगे विडियो को प्ले करें।

482. To stop video time at 17 minute 06 seconds in VLC Media Player.  
VLC मीडिया प्लेयर में विडियो को रोकने का समय 17 मिनट 06 सेकंड ।

Stop video here and ask students to take a new page as shown in the video and then play the video again.

विडियो को रोके विद्यार्थियों को नया पेज लेने को कहें जैसा की विडियो में दिखाया गया है और फिर आगे विडियो को प्ले करें।

483. To stop video time at 18 minute 00 seconds in VLC Media Player.  
VLC मीडिया प्लेयर में विडियो को रोकने का समय 18 मिनट 00 सेकंड।

Stop video here and ask students to do as shown in the video and then play the video again.

विडियो को रोके विद्यार्थियों को जैसा विडियो में दिखाया गया वैसा करने को कहें और फिर आगे विडियो को प्ले करें।

484. To stop video time at 19 minute 54 seconds in VLC Media Player.

VLC मीडिया प्लेयर में विडियो को रोकने का समय 19 मिनट 54 सेकंड।

Stop video here and ask students to do as shown in the video.

विडियो को रोके विद्यार्थियों को जैसा विडियो में दिखाया गया वैसा करने को कहें।

Now check whether they've practiced 'Footnote and Endnote' option or not and then play the video again.

अब चेक करें विद्यार्थियों फूटनोट और एंडनोट का अभ्यास किया है या नहीं और फिर आगे विडियो को प्ले करें।

485. To stop video time at 20 minute 00 seconds in VLC Media Player.

VLC मीडिया प्लेयर में विडियो को रोकने का समय 20 मिनट 00 सेकंड।



Stop video here and ask students to record the 'Macro' and then play the video again.

विडियो को रोके विद्यार्थियों को मैक्रो रिकॉर्ड करने को कहें और फिर आगे विडियो को प्ले करें।

486. To stop video time at 20 minute 40 seconds in VLC Media Player.

VLC मीडिया प्लेयर में विडियो को रोकने का समय 20 मिनट 40 सेकंड।

Stop video here and ask students to click on 'Tools' menu and then click on 'Macro→record' option and then play the video again.

विडियो को रोके और विद्यार्थियों को टूल्स मेनू पर क्लिक करने को कहें और फिर मैक्रो →रिकॉर्ड विकल्प पर क्लिक करने को कहें और फिर आगे विडियो को प्ले करें।

487. To stop video time at 22 minute 15 seconds in VLC Media Player.

VLC मीडिया प्लेयर में विडियो को रोकने का समय 22 मिनट 15 सेकंड।

Stop video here and ask students to type some lines and then save it as shown in the video and then play the video again.



विडियो को रोके और विद्यार्थियों को कुछ लाइंस टाइप करने को कहें और फिर उसे सेव करे  
जैसा की विडियो मे दिखाया गया है और फिर आगे विडियो को प्ले करें।

488. To stop video time at 22 minute 32 seconds in VLC Media Player.

VLC मीडिया प्लेयर मे विडियो को रोकने का समय 22 मिनट 32 सेकंड।

Stop video here and ask students to run the 'Macro as shown in the video.

विडियो को रोके और विद्यार्थियों को मैक्रो रन करने के लिए कहें जैसा की विडियो मे दिखाया गया है।

Now just check and then play the video again.

अब चेक करें और फिर आगे विडियो को प्ले करें।

489. To stop video time at 23 minute 43 seconds in VLC Media Player.

VLC मीडिया प्लेयर मे विडियो को रोकने का समय 23 मिनट 43 सेकंड।



Stop video here and ask students to practice 'Find and replace' option and then play the video again.

विडियो को रोके विद्यार्थियों को फाइंड और रिप्लेस विकल्प का अभ्यास करने को कहें और फिर आगे विडियो को प्ले करें।

490. To stop video time at 24 minute 00 seconds in VLC Media Player.

VLC मीडिया प्लेयर मे विडियो को रोकने का समय 24 मिनट 00 सेकंड।

Stop video here and ask students to click on 'Edit' menu and then click on 'Find and replace' option and then play the video again.

विडियो को रोके और विद्यार्थियों को एडिट मेनू पर क्लिक करने को कहें और फिर फाइंड और रिप्लेस विकल्प पर क्लिक करने को कहें और फिर आगे विडियो को प्ले करें।

491. To stop video time at 24 minute 38 seconds in VLC Media Player.

VLC मीडिया प्लेयर मे विडियो को रोकने का समय 24 मिनट 38 सेकंड।

Stop video here and ask students to find ‘there’ word as shown in the video and then play the video again.

विडियो को रोके और विद्यार्थियों को देयर वर्ड दुढ़ने को कहें जैसा की विडियो मे दिखाया गया और फिर आगे विडियो को प्ले करें।

492. To stop video time at 25 minute 11 seconds in VLC Media Player.

VLC मीडिया प्लेयर मे विडियो को रोकने का समय 25 मिनट 11 सेकंड।

Stop video here and ask students to do as shown in the video and then play the video again.

विडियो को रोके विद्यार्थियों को जैसा विडियो मे दिखाया गया वैसा करने को कहें और फिर आगे विडियो को प्ले करें।

493. To stop video time at 25 minute 53 seconds in VLC Media Player.

VLC मीडिया प्लेयर मे विडियो को रोकने का समय 25 मिनट 53 सेकंड।

Stop video here and ask students to change the ‘There’ word into ‘Here’ word as shown in the video.

विडियो को रोके विद्यार्थियों को देयर वर्ड को हियर वर्ड मे बदलने को कहें जैसा की विडियो मे दिखाया गया है और फिर आगे विडियो को प्ले करें।

Now just check and then play the video again.

अब चेक करें और फिर आगे विडियो को प्ले करें।

494. To stop video time at 25 minute 59 seconds in VLC Media Player.

VLC मीडिया प्लेयर मे विडियो को रोकने का समय 25 मिनट 59 सेकंड।

COMPUTER SHIKSHA

Now do formatting text wise.

अब आप टेक्स्ट बाहुल्य फॉर्मेटिंग करके दिखाये।

Stop video here and ask students to do text wise formatting and then play the video again.

विडियो को रोके विद्यार्थियों को टेक्स्ट वाइज़ फॉर्मेटिंग करने को कहें जैसा की विडियो मे दिखाया गया है।

495. To stop video time at 27 minute 04 seconds in VLC Media Player.

VLC मीडिया प्लेयर मे विडियो को रोकने का समय 27 मिनट 04 सेकंड।

Stop video here and ask students to do as shown in the video and then play the video again.

विडियो को रोके विद्यार्थियों को जैसा विडियो मे दिखाया गया वैसा करने को कहें और फिर आगे विडियो को प्ले करें।

496. To stop video time at 27 minute 41 seconds in VLC Media Player.

VLC मीडिया प्लेयर मे विडियो को रोकने का समय 27 मिनट 41 सेकंड।

Stop video here and ask students to do as shown in the video.

विडियो को रोके विद्यार्थियों को जैसा विडियो मे दिखाया गया वैसा करने को कहें।

Now just check and then play the video again.

अब चेक करें और फिर आगे विडियो को प्ले करें।

497. To stop video time at 27 minute 52 seconds in VLC Media Player.

VLC मीडिया प्लेयर मे विडियो को रोकने का समय 27 मिनट 52 सेकंड।

COMPUTER SHIKSHA

Now Close Your Writer File And Shut Down Your Computer.

अब आप अपने राइटर की फाइल को क्लोज करे  
और कंप्यूटर को शट डाउन करें।

Stop video here and ask students to save their file and shutdown the computer.

विडियो को रोके विद्यार्थियों से फ़ाइल सेव कराये और कम्प्युटर को शटडाउन करने को कहें।