

# **Help Manual for Facilitators (Paint 1)**

**Computer  
Shiksha**

G-576, Florence Homes, Sushant Lok II, Sector 57, Gurgaon 122011, Haryana  
Contact for Support: 9910623004 (whatsapp)  
Skype: computer.shiksha  
Contact for Admin Info: 0124-4112926

## **Table of contents for paint 1**

	<b>Page No.</b>
<b>Class 1</b>	<b>3 to 10</b>
<b>Class 2</b>	<b>11 to 21</b>
<b>Class 3</b>	<b>22 to 34</b>
<b>Class 4</b>	<b>35 to 44</b>
<b>Class 5</b>	<b>45 to 52</b>
<b>Class 6</b>	<b>53 to 63</b>
<b>Class 7</b>	<b>64 to 74</b>
<b>Class 8</b>	<b>75 to 88</b>
<b>Class 9</b>	<b>89 to 105</b>
<b>Class 10</b>	<b>106 to 117</b>
<b>Class 11</b>	<b>118 to 136</b>
<b>Class 12</b>	<b>137 to 141</b>

## Complete teacher's manual for Paint 1 Class 1 Class 1 Summaries

- ✓ What is a computer?
- ✓ Working with Computer.
- ✓ Parts of computer.
- ✓ How to switch on Desktop, laptop or notebook computer.
- ✓ Difference between mouse and touchpad.
- ✓ How to operate desktop, laptop or notebook.
- ✓ How can shut down computer.

Explain about this class before start.

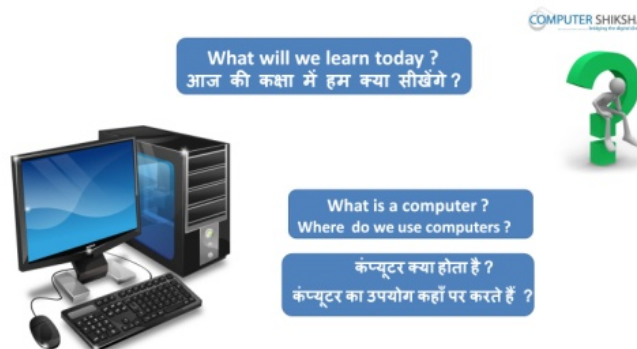
क्लास शुरू करने से पहले इस क्लास के बारे में बताएं !

Now let's start video

अब विडियो को प्ले करे । !

1. To stop video time at 55 seconds in VLC Media Player.

VLC मीडिया प्लेयर में विडियो को रोकने का समय 55 सेकंड ।



Stop this video on given time or see this picture.

इस चित्र को या विडियो के समय देख कर विडियो को स्टॉप करे ।

And ask about computer?

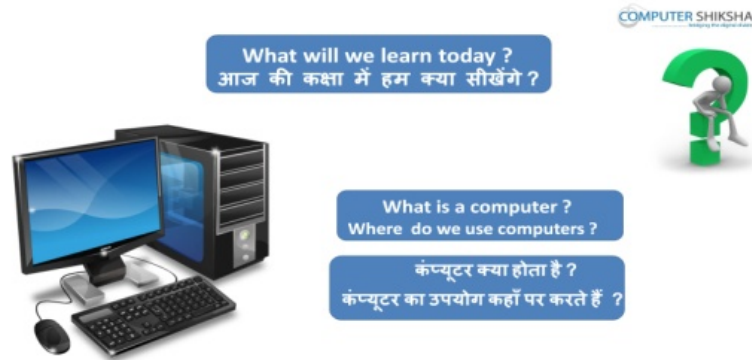
और कम्प्यूटर के बारे में पूछे ।

After Listen to the answer and play video.

जवाब सुनने के बाद विडियो को प्ले करे । !

2. To stop video time at 1 minute 41 seconds in VLC Media Player.

VLC मीडिया प्लेयर में विडियो को रोकने का समय 1 मिनट 41 सेकंड ।



Stop video on given time and ask what is a computer?


विडियो के दिये गए समय पर विडियो को रोके और पूछे कम्प्युटर क्या होता है ?

Just listen to the answers and play the video again for the correct answer.

जवाब सुने और सही जवाब के लिए आगे के विडियो को प्ले करे ।

3. To stop video time at 1 minute 54 seconds in VLC Media Player.

VLC मीडिया प्लेयर मे विडियो को रोकने का समय 1 मिनट 54 सेकंड ।



See this picture on given time and stop it, ask the question what are people doing people in this picture.

इस चित्र या विडियो के समय पर विडियो को रोके और प्रश्न करे इस चित्र मे लोग क्या कार्य कर रहे है।

Just listen to the answers and play the video again for the correct answer.

जवाब सुने और सही जवाब के लिए आगे के विडियो को प्ले करे । ।

4. To stop video time at 2 minute 48 seconds in VLC Media Player.

VLC मीडिया प्लेयर मे विडियो को रोकने का समय 1 मिनट 41 सेकंड ।

Stop video and ask can we do these task on computer.

विडियो को रोके और पूछे क्या इन कार्यो को हम कम्प्युटर के द्वारा कर सकते है या नहीं ?

Just listen to the answers and play the video again for the correct answer.



जवाब सुने और सही जवाब के लिए आगे के विडियो को प्ले करे ।

5. To stop video time at 3 minute 3 seconds in VLC Media Player.  
VLC मीडिया प्लेयर मे विडियो को रोकने का समय 3 मिनट 3 सेकंड ।



Stop video here and ask what can we use computer for.

यहा पर विडियो को रोके और पूछे कम्प्युटर से क्या कार्य कर सकते है ?

And play the video further for the correct answer.

और कम्प्युटर के उपयोग के विडियो को चलने दे ।

6. To stop video time at 6 minute 26 seconds in VLC Media Player.  
VLC मीडिया प्लेयर मे विडियो को रोकने का समय 6 मिनट 26 सेकंड ।



Stop video here and ask can we use computers for these tasks?

यहा पर विडियो को रोके और पूछे क्या कम्प्युटर से इन कार्यों को कर सकते है या नहीं

Just listen to the answers and play the video again for the correct answer.

जवाब सुने और सही जवाब के लिए आगे के विडियो को प्ले करे ।

7. To stop video time at 7 minute 42 seconds in VLC Media Player.  
VLC मीडिया प्लेयर मे विडियो को रोकने का समय 7 मिनट 42 सेकंड ।



Stop video and ask there are how many types of computer?

विडियो को रोके और पूछे कम्प्यूटर कितने प्रकार के होते हैं ?

Just listen to the answers and play the video again for the correct answer.

जवाब सुने और सही जवाब के लिए आगे के विडियो को प्ले करे ।

8. To stop video time at 10 minute 38 seconds in VLC Media Player.  
VLC मीडिया प्लेयर मे विडियो को रोकने का समय 10 मिनट 38 सेकंड।



Stop video and ask which computer they have on which they are working?

विडियो को रोके और पूछे की उनके पास कौन सा कम्प्यूटर है ?

9. To stop video time at 11 minute 18 seconds in VLC Media Player.  
VLC मीडिया प्लेयर मे विडियो को रोकने का समय 11 मिनट 38 सेकंड।



Stop video and ask how to open a laptop or notebook.

विडियो को रोके और पूछे नोटबुक अथवा लैपटाप को खोलते कैसे है ?

How to switch on laptop or notebook.

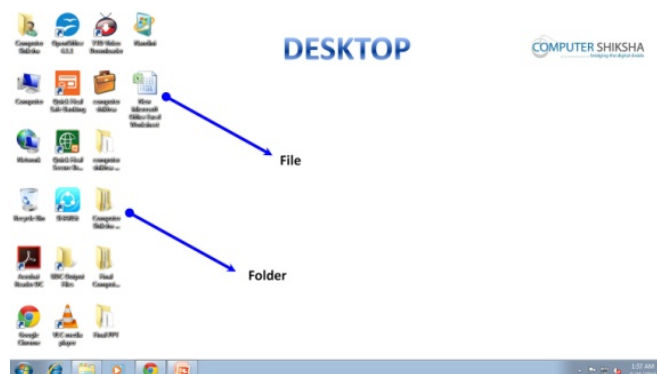
लैपटाप या नोटबुक को ऑन कैसे करते है ?

Just listen to the answers and play the video again for the correct answer.

जवाब सुने और सही जवाब के लिए आगे के विडियो को प्ले करे ।

10.To stop video time at 12 minute 17 seconds in VLC Media Player.

VLC मीडिया प्लेयर मे विडियो को रोकने का समय 12 मिनट 17 सेकंड ।



Stop video and ask what is a desktop.

विडियो को रोके और पूछे डेस्कटॉप क्या होता है ?

Just listen to the answers and play the video again for the correct answer.

जवाब सुने और सही जवाब के लिए आगे के विडियो को प्ले करे ।

11.To stop video time at 12 minute 52 seconds in VLC Media Player.

VLC मीडिया प्लेयर मे विडियो को रोकने का समय 12 मिनट 52 सेकंड ।



Stop video and ask how can one operate a computer.

विडियो को रोके और पूछे की कम्प्यूटर को चलाते कैसे है ?

Just listen to the answers and play the video again for the correct answer.

जवाब सुने और सही जवाब के लिए आगे के विडियो को प्ले करे ।

12.To stop video time at 13 minute 52 seconds in VLC Media Player.

VLC मीडिया प्लेयर मे विडियो को रोकने का समय 13 मिनट 52 सेकंड ।



Stop video and ask about a mouse.

विडियो को रोके और माऊस के बारे मे पूछे ।

Just listen to the answers and play the video again for the correct answer.

जवाब सुने और सही जवाब के लिए आगे के विडियो को प्ले करे ।

13.To stop video time at 15 minute 08 seconds in VLC Media Player.

VLC मीडिया प्लेयर मे विडियो को रोकने का समय 15 मिनट 08 सेकंड।



Stop video and ask about a touchpad.

**विडियो को रोके और टचपेड के उपयोग के बारे में पूछें ।**

Just listen to the answers and play the video again for the correct answer.

**जवाब सुनें और सही जवाब के लिए आगे के विडियो को प्ले करें ।**

14.To stop video time at 16 minute 10 seconds in VLC Media Player.

**VLC मीडिया प्लेयर में विडियो को रोकने का समय 16 मिनट 10 सेकंड ।**



Stop video and ask how can one use a mouse and a touchpad.

**विडियो को रोके और माऊस और टचपेड के उपयोग कैसे करते हैं पूछें ।**

Just listen to the answers and play the video again for the correct answer.

**जवाब सुनें और सही जवाब के लिए आगे के विडियो को प्ले करें ।**

15.To stop video time at 16 minute 19 seconds in VLC Media Player.

**VLC मीडिया प्लेयर में विडियो को रोकने का समय 16 मिनट 19 सेकंड ।**

**Shut Down Your Computer**

कंप्यूटर को बंद करें

Stop video and ask how to shutdown a computer.

विडियो को रोके और कम्प्यूटर को शटडाउन कैसे करते हैं पूछें ?

Just listen to the answers and play the video again for the correct answer.

जवाब सुने और सही जवाब के लिए आगे के विडियो को प्ले करें ।

## Complete teacher's manual for Paint 1 Class 2

### Class 2 Summaries

- ✓ Difference between touchpad and mouse.
- ✓ Open your laptop/notebook and switch on.
- ✓ How to open ms-paint file.
- ✓ How to use line tool.
- ✓ How to shut down computer.

Now let's start video.

अब विडियो को शुरू करे ।

16.To stop video time at 37 seconds in VLC Media Player.

VLC मीडिया प्लेयर मे विडियो को रोकने का समय 37 सेकंड ।



Stop video and ask there are how many types of computer?

विडियो को रोके और पूछे कम्प्युटर कितने प्रकार के होते है ?

Just listen to the answers and play the video again for the correct answer.

जवाब सुने और सही जवाब के लिए आगे के विडियो को प्ले करे

17.To stop video time at 54 seconds in VLC Media Player.

VLC मीडिया प्लेयर मे विडियो को रोकने का समय 54 सेकंड ।

Difference Between Mouse And Touchpad.

माऊस और टचपैड में अंतर



See this picture on given time and stop it, ask the question what is the difference Between mouse and touchpad?

दिये गए विडियो के समय पर विडियो को रोके और पूछे की माऊस और टचपेड में अंतर क्या होता है ?

Just listen to the answers and play the video again for the correct answer.

जवाब सुने और सही जवाब के लिए आगे के विडियो को प्ले करे ।

18.To stop video time at 1 minute 12 seconds in VLC Media Player.

VLC मीडिया प्लेयर में विडियो को रोकने का समय 1 मिनट 12 सेकंड ।

How to shut down the computer

कंप्यूटर को शट डाउन कैसे करते हैं ?



Stop video and ask how to shutdown a computer.

विडियो को रोके और कम्प्युटर को शटडाउन कैसे करते हैं पूछे ?

Just listen to the answers and play the video again for the correct answer.

जवाब सुने और सही जवाब के लिए आगे के विडियो को प्ले करे ।

19.To stop video time at 1 minute 22 seconds in VLC Media Player.

VLC मीडिया प्लेयर में विडियो को रोकने का समय 1 मिनट 22 सेकंड ।



Now Turn on your Computer.

अब आप अपने कंप्यूटर को ऑन करें



Now Turn on your Computer.

अब आप अपने कंप्यूटर को ऑन करें



How to switch on a desktop computer, laptop or notebook.

डेस्कटॉप कम्प्यूटर, लैपटॉप या नोटबुक को ऑन कैसे करते हैं ?

Just listen to the answers and play the video again for the correct answer.

जवाब सुने और सही जवाब के लिए आगे के विडियो को प्ले करें ।

20.To stop video time at 1 minute 31 seconds in VLC Media Player.

VLC मीडिया प्लेयर में विडियो को रोकने का समय 1 मिनट 31 सेकंड ।

An image of Computer

कंप्यूटर की तस्वीर



Stop video and ask which computer they have on which they are working?

विडियो को रोके और पूछें कि उनके पास कौन सा कम्प्यूटर है ?

21.To stop video time at 1 minute 48 seconds in VLC Media Player.

VLC मीडिया प्लेयर में विडियो को रोकने का समय 1 मिनट 48 सेकंड।

COMPUTER SHIKSHA



Stop video and ask how to open a laptop or notebook.

विडियो को रोके और पूछे नोटबुक अथवा लैपटाप को खोलते कैसे है ?

How to switch on laptop or notebook.

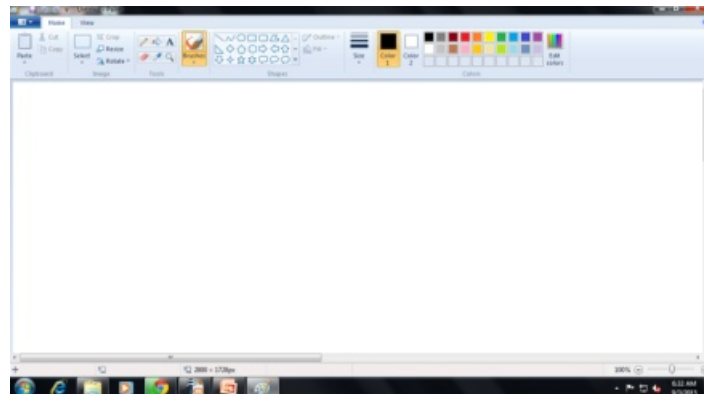
लैपटाप या नोटबुक को ऑन कैसे करते है ?

Just listen to the answers and play the video again for the correct answer.

जवाब सुने और सही जवाब के लिए आगे के विडियो को प्ले करे ।

22.To stop video time at 3 minute 46 seconds in VLC Media Player.

VLC मीडिया प्लेयर में विडियो को रोकने का समय 3 मिनट 46 सेकंड ।



Stop video here and ask what is MS-Paint?

यहाँ पर विडियो को रोके और पूछे MS-Paint क्या होता है?

Just listen to the answers and play the video again for the correct answer.

जवाब सुने और सही जवाब के लिए आगे के विडियो को प्ले करे ।

23.To stop video time at 4 minute 37 seconds in VLC Media Player.

VLC मीडिया प्लेयर में विडियो को रोकने का समय 4 मिनट 37 सेकंड ।

Open MS - Paint

MS - Paint ओपन

Stop video here and ask how to open a MS-paint file.

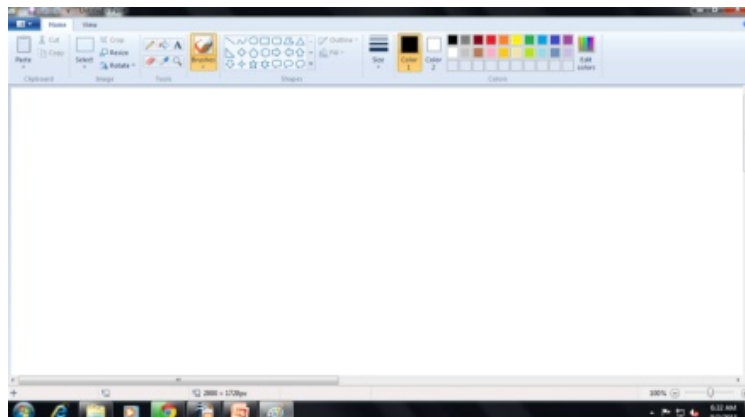
विडियो को रोके और पूछे की MS-Paint की फ़ाइल को खोलते कैसे है?

Just listen to the answers and play the video again for the correct answer.

जवाब सुने और सही जवाब के लिए आगे के विडियो को प्ले करे ।

24.To stop video time at 7 minute 17 seconds in VLC Media Player.

VLC मीडिया प्लेयर मे विडियो को रोकने का समय 7 मिनट 17 सेकंड ।



Stop video here and ask which tool is used drawings.

विडियो को रोके और पूछे की ड्राइंग करने के लिए किन-किन चीजों की जरूरत पड़ती है ?

Is that tool available in MS-Paint or not?

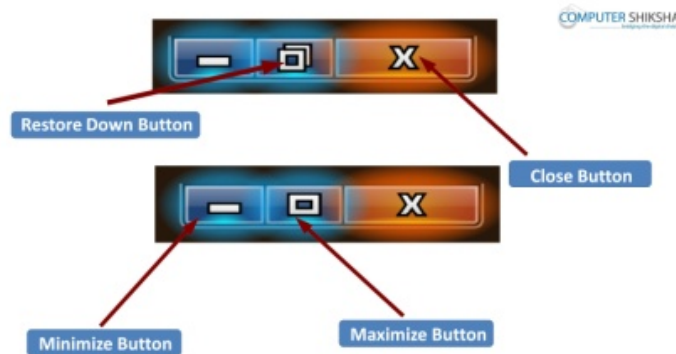
क्या वह टूल MS-Paint के अंदर उपलब्ध है या नहीं ?

Just listen to the answers and play the video again for the correct answer.

जवाब सुने और सही जवाब के लिए आगे के विडियो को प्ले करे ।

25.To stop video time at 11 minute 21 seconds in VLC Media Player.

VLC मीडिया प्लेयर मे विडियो को रोकने का समय 11 मिनट 21 सेकंड ।



Stop video and ask about minimize button and why we use it?

विडियो को रोके और minimize बटन के बारे में पूछें इसका उपयोग क्यों करते हैं ?

Just listen to the answers and play the video again for the correct answer.

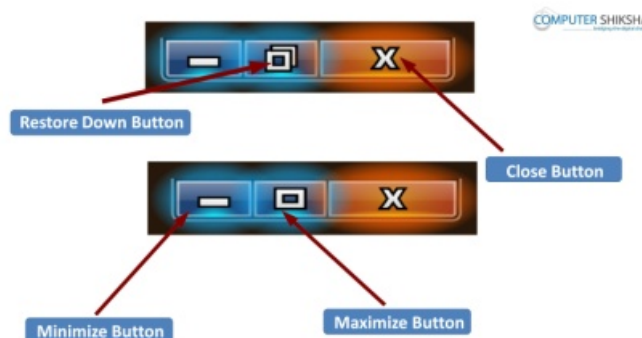
जवाब सुने और सही जवाब के लिए आगे के विडियो को प्ले करें ।

If any student did not understand then go back and play the video again

अगर किसी को समझ में नहीं आया तो विडियो को पीछे कर के दुबारा से प्ले करें ।

26.To stop video time at 13 minute 10 seconds in VLC Media Player.

VLC मीडिया प्लेयर में विडियो को रोकने का समय 13 मिनट 10 सेकंड ।



Stop video here and ask about maximize/restore button and why we use it?

विडियो को रोके और maximize/restore बटन के बारे में पूछें इसका उपयोग क्यों करते हैं?

Just listen to the answers and play the video again for the correct answer.

जवाब सुने और सही जवाब के लिए आगे के विडियो को प्ले करें ।

If any student did not understand then go back and play the video again.

अगर किसी को समझ में नहीं आया तो विडियो को पीछे कर के दुबारा से प्ले करें ।

27.To stop video time at 13 minute 58 seconds in VLC Media Player.

VLC मीडिया प्लेयर में विडियो को रोकने का समय 13 मिनट 58 सेकंड ।

Using the Toolbox  
Toolbox का उपयोग



Stop video here and ask how to use line tool.

विडियो को रोके और लाइन टूल का उपयोग कैसे करते हैं पूछें ?

Just listen to the answers and play the video again for the correct answer.

जवाब सुने और सही जवाब के लिए आगे के विडियो को प्ले करें ।

28.To stop video time at 16 minute 18 seconds in VLC Media Player.

VLC मीडिया प्लेयर में विडियो को रोकने का समय 16 मिनट 18 सेकंड ।

Using the Toolbox  
Toolbox का उपयोग



Stop video here and ask the rules of line tool for drawing.

विडियो को रोके और लाइन टूल को ड्रॉ करने के नियम को पूछें ।

Just listen to the answers and play the video again for the correct answer.

जवाब सुने और सही जवाब के लिए आगे के विडियो को प्ले करें ।

If any student did not understand then go back and play the video again.

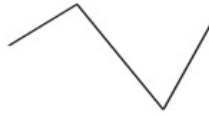
अगर किसी को समझ में नहीं आया हो तो विडियो को दुबारा से प्ले करें ।

29.To stop video time at 17 minute 47 seconds in VLC Media Player.

VLC मीडिया प्लेयर में विडियो को रोकने का समय 17 मिनट 47 सेकंड ।

Using the Line Tool

Line Tool का उपयोग



Stop video and ask how to make this picture?

विडियो को रोके और जाने की इस चित्र को कैसे बनाना है ?

Just listen to the answers and play the video again for the correct answer.

जवाब सुने और सही जवाब के लिए आगे के विडियो को प्ले करे ।

30.Video timing for stop 18 minute 08 seconds in VLC Media Player.

VLC मीडिया प्लेयर मे विडियो को रोकने का समय 18 मिनट 08 सेकंड ।

Stop video here and ask the students to make the picture as shown in video and then play the video.

दिये गए विडियो के समय पर विडियो को रोके और सामने विडियो को देख कर चित्र बनाने को कहे और फिर आगे विडियो को प्ले करे ।

Now ask the students if they have they completed this picture or not and check.

अब विधार्थियों से पूछे की उन्होने इस चित्र को बना लिया है या नहीं और चेक करे ।

31.Video timing for stop 18 minute 20 seconds in VLC Media Player.

VLC मीडिया प्लेयर मे विडियो को रोकने का समय 18 मिनट 20 सेकंड ।

Stop video here and ask the students to make the picture as shown in video and then play the video.

दिये गए विडियो के समय पर विडियो को रोके और सामने विडियो को देख कर चित्र बनाने को कहे और फिर आगे विडियो को प्ले करे ।

Now ask the students if they have they completed this picture or not and check.

अब विधार्थियों से पूछे की उन्होने इस चित्र को बना लिया है या नहीं और चेक करे ।

32.To stop video time at 19 minute 12 seconds in VLC Media Player.

VLC मीडिया प्लेयर मे विडियो को रोकने का समय 19 मिनट 12 सेकंड ।

Stop video here and ask how to delete paint file.

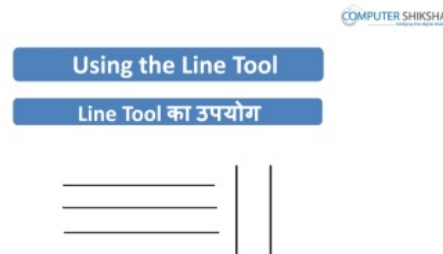
यहा पर विडियो को रोके और पूछे की पेंट की शीट को डिलीट कैसे करते है ?

Just listen to the answers and play the video again for the correct answer.

जवाब सुने और सही जवाब के लिए आगे के विडियो को प्ले करे ।

33.To stop video time at 19 minute 19 seconds in VLC Media Player.

VLC मीडिया प्लेयर मे विडियो को रोकने का समय 19 मिनट 19 सेकंड ।



Stop video and ask which tool is used for this picture?

विडियो को रोके और पूछे की यह चित्र किस टूल से बना हुआ है ?

Just listen to the answers and play the video again for the correct answer.

जवाब सुने और सही जवाब के लिए आगे के विडियो को प्ले करे

34.To stop video time at 19 minute 59 seconds in VLC Media Player.

VLC मीडिया प्लेयर मे विडियो को रोकने का समय 19 मिनट 59 सेकंड ।

Stop video here and ask the students to make the picture as shown in video and then play the video.

दिये गए विडियो के समय पर विडियो को रोके और सामने विडियो को देख कर चित्र बनाने को कहे और फिर आगे विडियो को प्ले करे ।

Now ask the students if they have they completed this picture or not and check.

अब विधार्थियों से पूछे की उन्होंने इस चित्र को बना लिया है या नहीं और चेक करे ।

35.To stop video time at 20 minute 12 seconds in VLC Media Player.

VLC मीडिया प्लेयर मे विडियो को रोकने का समय 20 मिनट 12 सेकंड ।

Stop video here and ask the students to make the picture as shown in video and then play the video.

दिये गए विडियो के समय पर विडियो को रोके और सामने विडियो को देख कर चित्र बनाने को कहे और फिर आगे विडियो को प्ले करे ।

Now ask the students if they have they completed this picture or not and check.

अब विधार्थियों से पूछे की उन्होंने इस चित्र को बना लिया है या नहीं और चेक करे ।

36.To stop video time at 20 minute 41 seconds in VLC Media Player.

VLC मीडिया प्लेयर मे विडियो को रोकने का समय 20 मिनट 41 सेकंड ।



Stop video here and ask the students to make the picture as shown in video and then play the video.

दिये गए विडियो के समय पर विडियो को रोके और सामने विडियो को देख कर चित्र बनाने को कहे और फिर आगे विडियो को प्ले करे ।

Now ask the students if they have they completed this picture or not and check.  
अब विधार्थियों से पूछे की उन्होंने इस चित्र को बना लिया है या नहीं और चेक करे ।

37.To stop video time at 21 minute 06 seconds in VLC Media Player.

VLC मीडिया प्लेयर मे विडियो को रोकने का समय 21 मिनट 06 सेकंड ।

Stop video here and ask the students to make the picture as shown in video and then play the video.

दिये गए विडियो के समय पर विडियो को रोके और सामने विडियो को देख कर चित्र बनाने को कहे और फिर आगे विडियो को प्ले करे ।

Now ask the students if they have they completed this picture or not and check.  
अब विधार्थियों से पूछे की उन्होंने इस चित्र को बना लिया है या नहीं और चेक करे ।

38.To stop video time at 21 minute 12 seconds in VLC Media Player.

VLC मीडिया प्लेयर मे विडियो को रोकने का समय 21 मिनट 12 सेकंड ।



Stop video here and ask how to close MS-paint file?

विडियो को रोके और पूछे MS-Paint फ़ाइल को क्लोज़ कैसे करते है ?

Just listen to the answers and play the video again for the correct answer.

जवाब सुने और सही जवाब के लिए आगे के विडियो को प्ले करे ।

39.To stop video time at 21 minute 26 seconds in VLC Media Player.

VLC मीडिया प्लेयर मे विडियो को रोकने का समय 21 मिनट 26 सेकंड ।



Stop video here for close button and ensure that each student has taken the pointer to the close button.

यहा पर विडियो को रोके और देखे सभी ने अपने पोंइंटर को क्लोज़ बटन पर लेकर गए है या नहीं ।

40.To stop video time at 21 minute 55 seconds in VLC Media Player.

VLC मीडिया प्लेयर मे विडियो को रोकने का समय 21 मिनट 55 सेकंड ।

Stop video here for checking if everyone has save, don't save and cancel button on screen.

यहा पर चेक करे की सभी के पेज पर सेव, डॉट सेव और कैन्सल का बटन आया है या नहीं।

41.To stop video time at 22 minute 09 seconds in VLC Media Player.

VLC मीडिया प्लेयर मे विडियो को रोकने का समय 22 मिनट 09 सेकंड ।

COMPUTER SHIKSHA  
..... bridging the digital divide

Shut Down Your Computer

कंप्यूटर को बंद करें

Stop video and ask how to shutdown a computer.

विडियो को रोके और कम्प्युटर को शटडाउन कैसे करते है पूछे ?

Just listen to the answers and play the video again for the correct answer.

जवाब सुने और सही जवाब के लिए आगे के विडियो को प्ले करे ।

## Complete teacher's manual for Paint 1 Class 3

### Class 3 Summaries

- ✓ Open your laptop/notebook and switch on.
- ✓ How to open ms-paint file and operate it.
- ✓ How to use line tool.
- ✓ Use of eraser tool
- ✓ How to make star, bat, home, sword, paper plane and plough.
- ✓ How to shut down computer.

Before start this class, ask these Question

इस क्लास को शुरू करने से पहले आप इन सवालो को पूछो

- ✓ How to switch on computer?
- ✓ कम्प्यूटर को ऑन कैसे करते हैं ?
- ✓ How to open notebook or laptop?
- ✓ नोटेबुक और लैपटाप को खोलते कैसे हैं ?
- ✓ How to use line tool?
- ✓ लाइन टूल का उपयोग कैसे करते हैं ?

Now let's start class.

अब आज की कक्षा शुरू करें ।

42. To stop video time at 1 minute 40 seconds in VLC Media Player.

VLC मीडिया प्लेयर में विडियो को रोकने का समय 1 मिनट 40 सेकंड ।

COMPUTER SHIKSHA  
..... bridging the digital divide

**Open MS - Paint**

**MS - Paint ओपन**

Stop video here and ask how to open a MS-paint file.

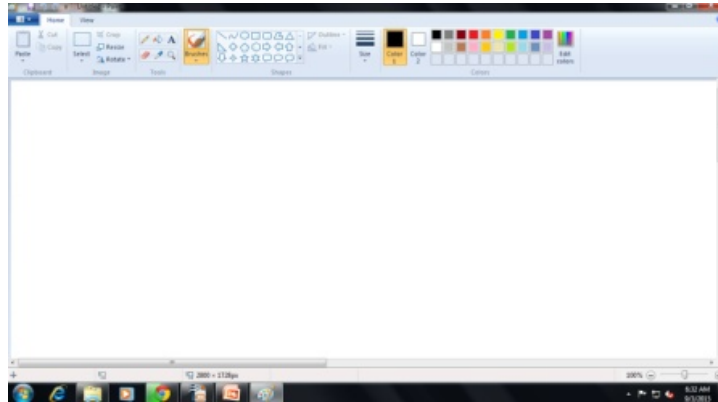
विडियो को रोके और पूछें की MS-Paint की फ़ाइल को खोलते कैसे हैं ?

Just listen to the answers and play the video again for the correct answer.

जवाब सुनें और सही जवाब के लिए आगे के विडियो को प्ले करें ।

43.To stop video time at 2 minute 55 seconds in VLC Media Player.

VLC मीडिया प्लेयर में विडियो को रोकने का समय 2 मिनट 55 सेकंड ।



Stop video and check if students have opened MS-paint file or not.

विडियो को रोके और देखे की सभी विधार्थी ने पेंट की फ़ाइल को ओपेन कर लिया है या नहीं ।

44.To stop video time at 3 minute 27 seconds in VLC Media Player.

VLC मीडिया प्लेयर में विडियो को रोकने का समय 3 मिनट 27 सेकंड ।



Stop video and ask what is use of eraser tool and how to use it?

विडियो को रोके और जाने की एरजेर का उपयोग क्यों और कैसे करते हैं ?

Just listen to the answers and play the video again for the correct answer.

जवाब सुने और सही जवाब के लिए आगे के विडियो को प्ले करें ।

45.To stop video time at 4 minute 31 seconds in VLC Media Player.

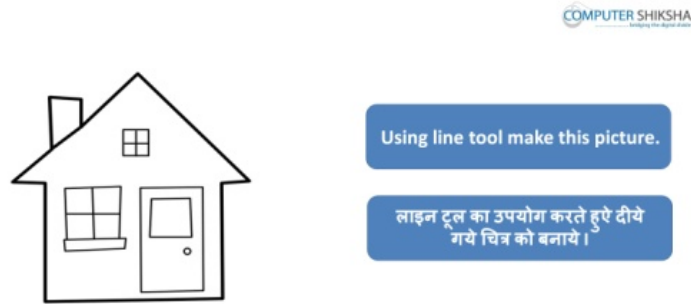
VLC मीडिया प्लेयर में विडियो को रोकने का समय 4 मिनट 31 सेकंड ।

Stop video and ask students to use eraser tool as show in video.

विडियो को रोके और एरजेर टूल के उपयोग करने के लिए कहे जैसा की विडियो मे दिखाया गया है ।

46.To stop video time at 4 minute 41 seconds in VLC Media Player.

VLC मीडिया प्लेयर मे विडियो को रोकने का समय 4 मिनट 41 सेकंड ।



Stop video and ask how to make this picture?

विडियो को रोके और जाने की इस चित्र को कैसे बनाना है ?

Just listen to the answers and play the video again for the correct answer.

जवाब सुने और सही जवाब के लिए आगे के विडियो को प्ले करे ।

47.To stop video time at 5 minute 45 seconds in VLC Media Player.

VLC मीडिया प्लेयर मे विडियो को रोकने का समय 5 मिनट 45 सेकंड ।

Stop video here and ask student to select line tool.

यहा पर विडियो को रोके और कहे लाइन टूल को सेलेक्ट करे ।

48.To stop video time at 6 minute 31 seconds in VLC Media Player.

VLC मीडिया प्लेयर मे विडियो को रोकने का समय 5 मिनट 45 सेकंड ।

Stop video here and ask the students to make the picture as shown in video and then play the video.

दिये गए विडियो के समय पर विडियो को रोके और सामने विडियो को देख कर चित्र बनाने को कहे और फिर आगे विडियो को प्ले करे ।

49.To stop video time at 7 minute 49 seconds in VLC Media Player.

VLC मीडिया प्लेयर मे विडियो को रोकने का समय 7 मिनट 49 सेकंड ।

Stop video here and ask the students to make the picture as shown in video and then play the video.

दिये गए विडियो के समय पर विडियो को रोके और सामने विडियो को देख कर चित्र बनाने को कहे और फिर आगे विडियो को प्ले करे ।

50.To stop video time at 8 minute 32 seconds in VLC Media Player.

VLC मीडिया प्लेयर मे विडियो को रोकने का समय 8 मिनट 32 सेकंड ।

Stop video here and ask the students to make the picture as shown in video and then play the video.

दिये गए विडियो के समय पर विडियो को रोके और सामने विडियो को देख कर चित्र बनाने को कहे और फिर आगे विडियो को प्ले करे ।

10. To stop video time at 9 minute 16 seconds in VLC Media Player.

VLC मीडिया प्लेयर मे विडियो को रोकने का समय 9 मिनट 16 सेकंड ।

Stop video here and ask the students to make the picture as shown in video and then play the video.

दिये गए विडियो के समय पर विडियो को रोके और सामने विडियो को देख कर चित्र बनाने को कहे और फिर आगे विडियो को प्ले करे ।

51.To stop video time at 10 minute 24 seconds in VLC Media Player.

VLC मीडिया प्लेयर मे विडियो को रोकने का समय 10 मिनट 24 सेकंड ।

Stop video here and ask the students to make the picture as shown in video and then play the video.

दिये गए विडियो के समय पर विडियो को रोके और सामने विडियो को देख कर चित्र बनाने को कहे और फिर आगे विडियो को प्ले करे ।

52.To stop video time at 11 minute 39 seconds in VLC Media Player.

VLC मीडिया प्लेयर मे विडियो को रोकने का समय 11 मिनट 39 सेकंड ।

Stop video here and ask the students to make the picture as shown in video and then play the video.

दिये गए विडियो के समय पर विडियो को रोके और सामने विडियो को देख कर चित्र बनाने को कहे और फिर आगे विडियो को प्ले करे ।

Now ask the students have they completed this picture or not and check.

अब विधार्थियों से पूछे की उन्होंने इस चित्र को बना लिया है या नहीं और चेक करे ।

53.To stop video time at 11 minute 49 seconds in VLC Media Player.

VLC मीडिया प्लेयर मे विडियो को रोकने का समय 11 मिनट 49 सेकंड ।

Now ask how to delete picture in MS-Paint?

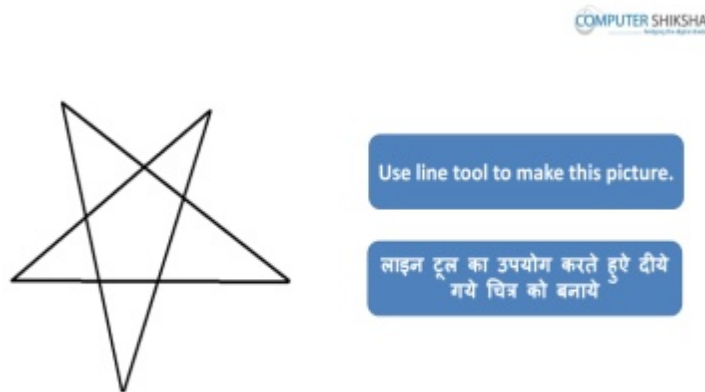
अब पूछे MS-Paint की फ़ाइल मे चित्र को डिलीट कैसे करते है ?

Just listen to the answers and play the video again for the correct answer.

जवाब सुने और सही जवाब के लिए आगे के विडियो को प्ले करे ।

54.To stop video time at 12 minute 44 seconds in VLC Media Player.

VLC मीडिया प्लेयर मे विडियो को रोकने का समय 12 मिनट 44 सेकंड ।



Stop video here and ask how to make this picture?

विडियो को रोके और पूछे की इस चित्र को कैसे बनाते है ?

Just listen to the answers and play the video again for the correct answer.

जवाब सुने और सही जवाब के लिए आगे के विडियो को प्ले करे ।

55.To stop video time at 13 minute 40 seconds in VLC Media Player.

VLC मीडिया प्लेयर मे विडियो को रोकने का समय 13 मिनट 40 सेकंड ।

Stop video here and ask the students to make the picture as shown in video and then play the video.

दिये गए विडियो के समय पर विडियो को रोके और सामने विडियो को देख कर चित्र बनाने को कहे और फिर आगे विडियो को प्ले करे ।

Now ask the students have they completed this picture or not and check.

अब विधार्थियों से पूछे की उन्होंने इस चित्र को बना लिया है या नहीं और चेक करे ।

56.To stop video time at 13 minute 49 seconds in VLC Media Player.

VLC मीडिया प्लेयर मे विडियो को रोकने का समय 12 मिनट 44 सेकंड ।

Stop video here and ask the students to make the picture as shown in video and then play the video.

दिये गए विडियो के समय पर विडियो को रोके और सामने विडियो को देख कर चित्र बनाने को कहे और फिर आगे विडियो को प्ले करे ।

Now ask the students they have completed this picture or not and check.

अब विद्यार्थियों से पूछे की उन्होंने इस चित्र को बना लिया है या नहीं और चेक करे ।

57.To stop video time at 13 minute 59 seconds in VLC Media Player.

VLC मीडिया प्लेयर में विडियो को रोकने का समय 13 मिनट 59 सेकंड ।

Stop video here and ask the students to make the picture as shown in video and then play the video.

दिये गए विडियो के समय पर विडियो को रोके और सामने विडियो को देख कर चित्र बनाने को कहे और फिर आगे विडियो को प्ले करे ।

Now ask the students have they completed this picture or not and check.

अब विद्यार्थियों से पूछे की उन्होंने इस चित्र को बना लिया है या नहीं और चेक करे ।

Now ask how to delete picture in MS-Paint?

अब पूछे MS-Paint की फ़ाइल में चित्र को डिलीट कैसे करते हैं ?

Just listen to the answers and play the video again for the correct answer.

जवाब सुने और सही जवाब के लिए आगे के विडियो को प्ले करे ।

58.To stop video time at 14 minute 06 seconds in VLC Media Player.

VLC मीडिया प्लेयर में विडियो को रोकने का समय 14 मिनट 06 सेकंड ।



Use line tool to make this picture

लाइन टूल का उपयोग करते हुये दीये गये चित्र को बनाये।

Now ask how will they make this picture?

अब पूछे इस चित्र को कैसे बनायेंगे ?

Just listen to the answers and play the video again for the correct answer.

जवाब सुने और सही जवाब के लिए आगे के विडियो को प्ले करे ।

59.To stop video time at 14 minute 22 seconds in VLC Media Player.

VLC मीडिया प्लेयर में विडियो को रोकने का समय 14 मिनट 22 सेकंड ।

Stop video here and ask the students to make the picture as shown in video and then play the video.

दिये गए विडियो के समय पर विडियो को रोके और सामने विडियो को देख कर चित्र बनाने को कहे और फिर आगे विडियो को प्ले करे ।

Now ask the students if they have completed this picture or not and check.

अब विधार्थियों से पूछे की उन्होंने इस चित्र को बना लिया है या नहीं और चेक करे ।

60.To stop video time at 14 minute 28 seconds in VLC Media Player.

**VLC मीडिया प्लेयर मे विडियो को रोकने का समय 14 मिनट 28 सेकंड ।**

Stop video here and ask the students to make the picture as shown in video and then play the video.

दिये गए विडियो के समय पर विडियो को रोके और सामने विडियो को देख कर चित्र बनाने को कहे और फिर आगे विडियो को प्ले करे ।

Now ask the students if they have completed this picture or not and check.

अब विधार्थियों से पूछे की उन्होंने इस चित्र को बना लिया है या नहीं और चेक करे ।

61.To stop video time at 14 minute 41 seconds in VLC Media Player.

**VLC मीडिया प्लेयर मे विडियो को रोकने का समय 14 मिनट 41 सेकंड ।**

Stop video here and ask the students to make the picture as shown in video and then play the video.

दिये गए विडियो के समय पर विडियो को रोके और सामने विडियो को देख कर चित्र बनाने को कहे और फिर आगे विडियो को प्ले करे ।

Now ask the students if they have completed this picture or not and check.

अब विधार्थियों से पूछे की उन्होंने इस चित्र को बना लिया है या नहीं और चेक करे ।

62.To stop video time at 15 minute 07 seconds in VLC Media Player.

**VLC मीडिया प्लेयर मे विडियो को रोकने का समय 15 मिनट 07 सेकंड ।**

Stop video here and ask the students to make the picture as shown in video and then play the video.

दिये गए विडियो के समय पर विडियो को रोके और सामने विडियो को देख कर चित्र बनाने को कहे और फिर आगे विडियो को प्ले करे ।

Now ask the students if they have completed this picture or not and check.

अब विधार्थियों से पूछे की उन्होंने इस चित्र को बना लिया है या नहीं और चेक करे ।

63.To stop video time at 15 minute 24 seconds in VLC Media Player.

**VLC मीडिया प्लेयर मे विडियो को रोकने का समय 15 मिनट 24 सेकंड ।**



Stop video here and ask the students to make the picture as shown in video and then play the video.

दिये गए विडियो के समय पर विडियो को रोके और सामने विडियो को देख कर चित्र बनाने को कहे और फिर आगे विडियो को प्ले करे ।

Now ask the students if they have completed this picture or not and check.

अब विधार्थियों से पूछे की उन्होंने इस चित्र को बना लिया है या नहीं और चेक करे ।

64.To stop video time at 15 minute 35 seconds in VLC Media Player.

VLC मीडिया प्लेयर मे विडियो को रोकने का समय 15 मिनट 35 सेकंड ।

Stop video here and ask the students to make the picture as shown in video and then play the video.

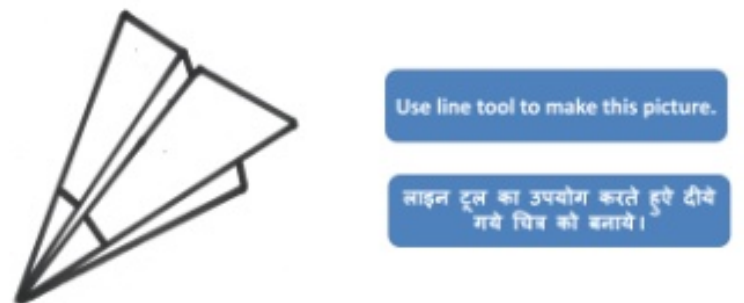
दिये गए विडियो के समय पर विडियो को रोके और सामने विडियो को देख कर चित्र बनाने को कहे और फिर आगे विडियो को प्ले करे ।

Now ask the students if they have completed this picture or not and check.

अब विधार्थियों से पूछे की उन्होंने इस चित्र को बना लिया है या नहीं और चेक करे ।

65.To stop video time at 15 minute 58 seconds in VLC Media Player.

VLC मीडिया प्लेयर मे विडियो को रोकने का समय 15 मिनट 58 सेकंड ।



Now ask how will they make this picture?

अब पूछे इस चित्र को कैसे बनायेंगे ?

Just listen to the answers and play the video again for the correct answer.

जवाब सुने और सही जवाब के लिए आगे के विडियो को प्ले करे ।

66.To stop video time at 16 minute 22 seconds in VLC Media Player.

VLC मीडिया प्लेयर मे विडियो को रोकने का समय 16 मिनट 22 सेकंड ।

Stop video here and ask the students to make the picture as shown in video and then play the video.

दिये गए विडियो के समय पर विडियो को रोके और सामने विडियो को देख कर चित्र बनाने को कहे और फिर आगे विडियो को प्ले करे ।

Now ask the students if they have completed this picture or not and check.

अब विधार्थियों से पूछे की उन्होंने इस चित्र को बना लिया है या नहीं और चेक करे ।

67.To stop video time at 17 minute 04 seconds in VLC Media Player.

VLC मीडिया प्लेयर मे विडियो को रोकने का समय 15 मिनट 35 सेकंड ।

Stop video here and ask the students to make the picture as shown in video and then play the video.

दिये गए विडियो के समय पर विडियो को रोके और सामने विडियो को देख कर चित्र बनाने को कहे और फिर आगे विडियो को प्ले करे ।

Now ask the students if they have completed this picture or not and check.

अब विधार्थियों से पूछे की उन्होंने इस चित्र को बना लिया है या नहीं और चेक करे ।

68.To stop video time at 17 minute 34 seconds in VLC Media Player.

VLC मीडिया प्लेयर मे विडियो को रोकने का समय 17 मिनट 34 सेकंड ।

Now ask the students if they have completed this picture or not and check.

अब विधार्थियों से पूछे की उन्होंने इस चित्र को बना लिया है या नहीं और चेक करे ।

Now ask how to delete picture in MS-Paint?


अब पूछे MS-Paint की फ़ाइल मे चित्र को डिलीट कैसे करते है ?

Just listen to the answers and play the video again for the correct answer.

जवाब सुने और सही जवाब के लिए आगे के विडियो को प्ले करे ।

69.To stop video time at 17 minute 41 seconds in VLC Media Player.

VLC मीडिया प्लेयर मे विडियो को रोकने का समय 17 मिनट 41 सेकंड ।



Use line tool to make this picture.

लाइन टूल का उपयोग करते हुये दीये गये चित्र को बनाये।

Now ask how will they make this picture?

अब पूछे इस चित्र को कैसे बनायेंगे ?

Just listen to the answers and play the video again for the correct answer.

जवाब सुने और सही जवाब के लिए आगे के विडियो को प्ले करे ।

70.To stop video time at 18 minute 04 seconds in VLC Media Player.

VLC मीडिया प्लेयर मे विडियो को रोकने का समय 18 मिनट 04 सेकंड ।

Stop video here and ask the students to make the picture as shown in video and then play the video.

दिये गए विडियो के समय पर विडियो को रोके और सामने विडियो को देख कर चित्र बनाने को कहे और फिर आगे विडियो को प्ले करे ।

Now ask the students if they have completed this picture or not and check.

अब विद्यार्थियों से पूछे की उन्होंने इस चित्र को बना लिया है या नहीं और चेक करे ।

71.To stop video time at 18 minute 15 seconds in VLC Media Player.

VLC मीडिया प्लेयर मे विडियो को रोकने का समय 17 मिनट 41 सेकंड ।

Stop video here and ask the students to make the picture as shown in video and then play the video.

दिये गए विडियो के समय पर विडियो को रोके और सामने विडियो को देख कर चित्र बनाने को कहे और फिर आगे विडियो को प्ले करे ।

Now ask the students if they have completed this picture or not and check.

अब विद्यार्थियों से पूछे की उन्होंने इस चित्र को बना लिया है या नहीं और चेक करे ।

72.To stop video time at 18 minute 40 seconds in VLC Media Player.

VLC मीडिया प्लेयर मे विडियो को रोकने का समय 18 मिनट 40 सेकंड ।

Now ask the students if they have completed this picture or not and check.

अब विद्यार्थियों से पूछे की उन्होंने इस चित्र को बना लिया है या नहीं और चेक करे ।

Now ask how to delete picture in MS-Paint?

अब पूछे MS-Paint की फ़ाइल मे चित्र को डिलीट कैसे करते है ?

Just listen to the answers and play the video again for the correct answer.

जवाब सुने और सही जवाब के लिए आगे के विडियो को प्ले करे ।

73.To stop video time at 18 minute 53 seconds in VLC Media Player.

VLC मीडिया प्लेयर मे विडियो को रोकने का समय 18 मिनट 53 सेकंड ।



Use line tool to make this picture.

लाइन टूल का उपयोग करते हुये दीये गये चित्र को बनाये।

Now ask how will they make this picture?

अब पूछे इस चित्र को कैसे बनायेंगे ?

Just listen to the answers and play the video again for the correct answer.

जवाब सुने और सही जवाब के लिए आगे के विडियो को प्ले करे ।

74.To stop video time at 19 minute 16 seconds in VLC Media Player.

VLC मीडिया प्लेयर मे विडियो को रोकने का समय 19 मिनट 16 सेकंड ।

Stop video here and ask the students to make the picture as shown in video and then play the video.

दिये गए विडियो के समय पर विडियो को रोके और सामने विडियो को देख कर चित्र बनाने को कहे और फिर आगे विडियो को प्ले करे ।

Now ask the students if they have completed this picture or not and check.

अब विधार्थियों से पूछे की उन्होने इस चित्र को बना लिया है या नहीं और चेक करे ।

75.To stop video time at 19 minute 41 seconds in VLC Media Player.

VLC मीडिया प्लेयर मे विडियो को रोकने का समय 19 मिनट 41 सेकंड ।

Stop video here and ask the students to make the picture as shown in video and then play the video.

दिये गए विडियो के समय पर विडियो को रोके और सामने विडियो को देख कर चित्र बनाने को कहे और फिर आगे विडियो को प्ले करे ।

Now ask the students if they have completed this picture or not and check.

अब विधार्थियों से पूछे की उन्होने इस चित्र को बना लिया है या नहीं और चेक करे ।

76.To stop video time at 20 minute 04 seconds in VLC Media Player.

VLC मीडिया प्लेयर मे विडियो को रोकने का समय 18 मिनट 53 सेकंड ।

Stop video here and ask the students to make the picture as shown in video and then play the video.

दिये गए विडियो के समय पर विडियो को रोके और सामने विडियो को देख कर चित्र बनाने को कहे और फिर आगे विडियो को प्ले करे ।

Now ask the students if they have completed this picture or not and check.

अब विधार्थियों से पूछे की उन्होंने इस चित्र को बना लिया है या नहीं और चेक करे ।

77.To stop video time at 20 minute 28 seconds in VLC Media Player.

VLC मीडिया प्लेयर मे विडियो को रोकने का समय 20 मिनट 28 सेकंड ।

Stop video here and ask the students to make the picture as shown in video and then play the video.

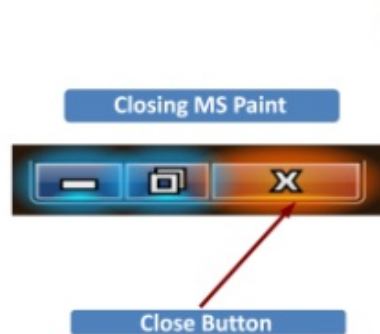
दिये गए विडियो के समय पर विडियो को रोके और सामने विडियो को देख कर चित्र बनाने को कहे और फिर आगे विडियो को प्ले करे ।

Now ask the students if they have completed this picture or not and check.

अब विधार्थियों से पूछे की उन्होंने इस चित्र को बना लिया है या नहीं और चेक करे ।

78.To stop video time at 20 minute 37 seconds in VLC Media Player.

VLC मीडिया प्लेयर मे विडियो को रोकने का समय 20 मिनट 37 सेकंड ।



Stop video here and ask how to close MS-paint file?

विडियो को रोके और पूछे MS-Paint फ़ाइल को क्लोज़ कैसे करते है ?

Just listen to the answers and play the video again for the correct answer.

जवाब सुने और सही जवाब के लिए आगे के विडियो को प्ले करे

79.To stop video time at 21 minute 54 seconds in VLC Media Player.

VLC मीडिया प्लेयर मे विडियो को रोकने का समय 21 मिनट 54 सेकंड ।

Stop video here and check if all the students have taken their pointer to the close button.

यहा पर विडियो को रोके और देखे सभी ने अपने पोंडटर को क्लोज़ बटन पर लेकर गए है या नहीं ।

80.To stop video time at 21 minute 55 seconds in VLC Media Player.

VLC मीडिया प्लेयर में विडियो को रोकने का समय 21 मिनट 55 सेकंड ।

Stop video here to check if the screen of all students have save, don't save and cancel button.

यहां पर चेक करें की सभी के पेज पर सेव, डॉट सेव और कैंसल का बटन आया है या नहीं।

81.To stop video time at 23 minute 17 seconds in VLC Media Player.

VLC मीडिया प्लेयर में विडियो को रोकने का समय 23 मिनट 17 सेकंड ।

COMPUTER SHIKSHA  
..... bridging the digital divide

Shut Down Your Computer

कंप्यूटर को बंद करें

Stop video and ask how to shutdown a computer.

विडियो को रोके और कम्प्यूटर को शटडाउन कैसे करते हैं पूछें ?

Just listen to the answers and play the video again for the correct answer.

जवाब सुनें और सही जवाब के लिए आगे के विडियो को प्ले करें ।

## Complete teacher's manual for Paint 1 Class 4

### Class 4 Summaries

- ✓ Open your laptop/notebook and switch on.
- ✓ How to open ms-paint file and operate it.
- ✓ How to use line tool.
- ✓ Use of thickness of the line.
- ✓ How to draw a picture using thickness of the line and colour pallet.
- ✓ How to shut down computer.

COMPUTER SHIKSHA  
..... bridging the digital divide

Open MS - Paint

MS - Paint ओपन

Before starting this class, ask students, how to open a MS-paint file?

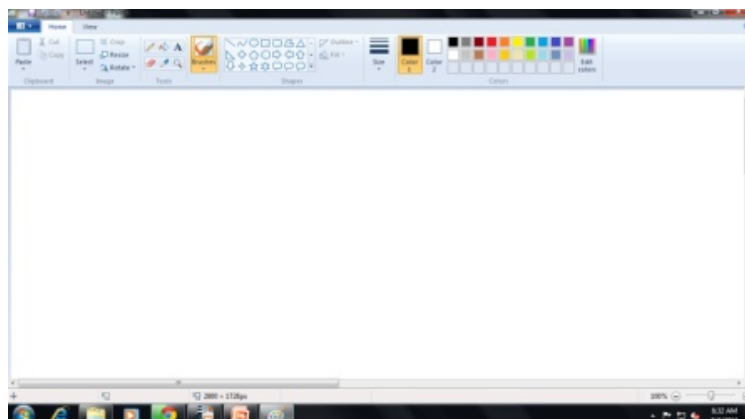
इस क्लास को शुरू करने से पहले पूछें MS-Paint की फ़ाइल को ओपन कैसे करते हैं ?

Let's start Class !

क्लास को शुरू करें !

82.To stop video time at 1 minute 46 seconds in VLC Media Player.

VLC मीडिया प्लेयर में विडियो को रोकने का समय 1 मिनट 46 सेकंड।



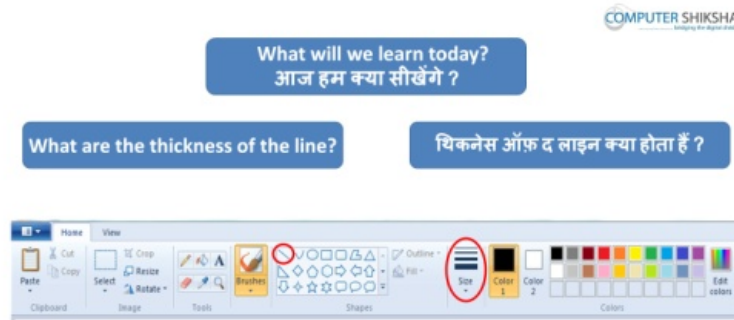
Stop video and check if students have opened MS-paint file or not.

Supported by “Human Development Foundation”

विडियो को रोके और देखे की सभी विधार्थी ने पेंट की फ़ाइल को ओपेन कर लिया है या नहीं ।

83.To stop video time at 2 minute 15 seconds in VLC Media Player.

VLC मीडिया प्लेयर में विडियो को रोकने का समय 2 मिनट 15 सेकंड।



Stop video and ask what is thickness of the line?

विडियो को रोके और पूछे चिकनेस ऑफ़ द लाइन क्या होता है ?

Just listen to the answers and play the video again for the correct answer.

जवाब सुने और सही जवाब के लिए आगे के विडियो को प्ले करे ।

84.To stop video time at 2 minute 45 seconds in VLC Media Player.


VLC मीडिया प्लेयर में विडियो को रोकने का समय 2 मिनट 45 सेकंड।

Stop video and ask which is the select tool.

विडियो को रोके और पूछे कौन सा टूल सेलेक्ट है ।

85.To stop video time at 3 minute 37 seconds in VLC Media Player.

VLC मीडिया प्लेयर में विडियो को रोकने का समय 3 मिनट 37 सेकंड ।



Stop video and ask how to make this picture?

विडियो को रोके और जाने की इस चित्र को कैसे बनाना है ?



Just listen to the answers and play the video again for the correct answer.

जवाब सुने और सही जवाब के लिए आगे के विडियो को प्ले करे।

86.To stop video time at 4 minute 56 seconds in VLC Media Player.

VLC मीडिया प्लेयर मे विडियो को रोकने का समय 4 मिनट 56 सेकंड।

Stop video here and ask the students to make the picture as shown in video and then play the video after they have made the picture.

दिये गए विडियो के समय पर विडियो को रोके और सामने विडियो को देख कर चित्र बनाने को कहे और फिर आगे विडियो को प्ले करे।

87.To stop video time at 5 minute 23 seconds in VLC Media Player.

VLC मीडिया प्लेयर मे विडियो को रोकने का समय 5 मिनट 23 सेकंड।

Stop video here and ask the students to make the picture as shown in video and then play the video after they have made the picture.

दिये गए विडियो के समय पर विडियो को रोके और सामने विडियो को देख कर चित्र बनाने को कहे और फिर आगे विडियो को प्ले करे।

88.To stop video time at 5 minute 44 seconds in VLC Media Player.

VLC मीडिया प्लेयर मे विडियो को रोकने का समय 5 मिनट 44 सेकंड।

Stop video here and ask the students to make the picture as shown in video and then play the video after they have made the picture.

दिये गए विडियो के समय पर विडियो को रोके और सामने विडियो को देख कर चित्र बनाने को कहे और फिर आगे विडियो को प्ले करे।

89.To stop video time at 6 minute 03 seconds in VLC Media Player.

VLC मीडिया प्लेयर मे विडियो को रोकने का समय 6 मिनट 03 सेकंड।

Stop video here and ask the students to make the picture as shown in video and then play the video after they have made the picture.

दिये गए विडियो के समय पर विडियो को रोके और सामने विडियो को देख कर चित्र बनाने को कहे और फिर आगे विडियो को प्ले करे।

90.To stop video time at 6 minute 16 seconds in VLC Media Player.

VLC मीडिया प्लेयर मे विडियो को रोकने का समय 6 मिनट 16 सेकंड।



Stop video and ask what use of color pallet is?

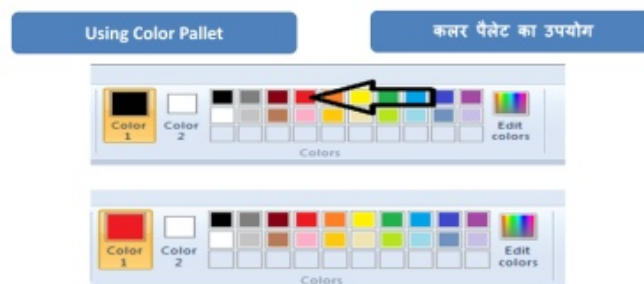
विडियो को रोके और पूछे कलर पेलेट का उपयोग क्या है ?

Just listen to the answers and play the video again for the correct answer.

जवाब सुने और सही जवाब के लिए आगे के विडियो को प्ले करे।

To stop video time at 7 minute 57 seconds in VLC Media Player.

VLC मीडिया प्लेयर में विडियो को रोकने का समय 7 मिनट 57 सेकंड ।



Now ask the students have they understood about color pallet or not.

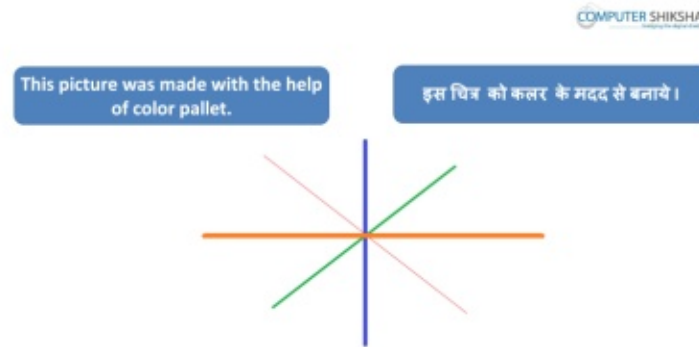
अब विद्यार्थियों से पूछे की उन्होंने कलर पेलेट के बारे में समझ गए या नहीं ।

Just listen to the answers and play the video again for the correct answer.

जवाब सुने और सही जवाब के लिए आगे के विडियो को प्ले करे ।

91.To stop video time at 8 minute 04 seconds in VLC Media Player.

VLC मीडिया प्लेयर में विडियो को रोकने का समय 8 मिनट 04 सेकंड।



Stop video and ask how to make this picture?

विडियो को रोके और पूछे की इस चित्र को कैसे बनाते है ?

Just listen to the answers and play the video again for the correct answer.

जवाब सुने और सही जवाब के लिए आगे के विडियो को प्ले करे ।

92.To stop video time at 9 minute 04 seconds in VLC Media Player.

VLC मीडिया प्लेयर मे विडियो को रोकने का समय 9 मिनट 04सेकंड।

Now ask students to make this picture.

अब इस चित्र को बनवाना शुरू करे ।

93.To stop video time at 9 minute 23 seconds in VLC Media Player.

VLC मीडिया प्लेयर मे विडियो को रोकने का समय 9 मिनट 23 सेकंड।

Stop video here and ask the students to make the picture as shown in video and then play the video after they have made the picture.

दिये गए विडियो के समय पर विडियो को रोके और सामने विडियो को देख कर चित्र बनाने को कहे और फिर आगे विडियो को प्ले करे।

Now ask the students they have completed this picture or not and check.

अब विधार्थियों से पूछे की उन्होंने इस चित्र को बना लिया है या नहीं और चेक करे ।

94.To stop video time at 9 minute 47 seconds in VLC Media Player.

VLC मीडिया प्लेयर मे विडियो को रोकने का समय 9 मिनट 47 सेकंड।

Stop video here and ask the students to make the picture as shown in video and then play the video after they have made the picture.

दिये गए विडियो के समय पर विडियो को रोके और सामने विडियो को देख कर चित्र बनाने को कहे और फिर आगे विडियो को प्ले करे।

Now ask the students they have completed this picture or not and check.

अब विद्यार्थियों से पूछे की उन्होंने इस चित्र को बना लिया है या नहीं और चेक करे।

95.To stop video time at 10 minute 18 seconds in VLC Media Player.

**VLC मीडिया प्लेयर मे विडियो को रोकने का समय 10 मिनट 18 सेकंड।**

Stop video here and ask the students to make the picture as shown in video and then play the video after they have made the picture.

दिये गए विडियो के समय पर विडियो को रोके और सामने विडियो को देख कर चित्र बनाने को कहे और फिर आगे विडियो को प्ले करे।

Now ask the students they have completed this picture or not and check.

अब विद्यार्थियों से पूछे की उन्होंने इस चित्र को बना लिया है या नहीं और चेक करे।

96.To stop video time at 10 minute 46 seconds in VLC Media Player.

**VLC मीडिया प्लेयर मे विडियो को रोकने का समय 10 मिनट 46 सेकंड।**

Stop video here and ask the students to make the picture as shown in video and then play the video after they have made the picture.

दिये गए विडियो के समय पर विडियो को रोके और सामने विडियो को देख कर चित्र बनाने को कहे और फिर आगे विडियो को प्ले करे।

Now ask the students they have completed this picture or not and check.

अब विद्यार्थियों से पूछे की उन्होंने इस चित्र को बना लिया है या नहीं और चेक करे।

97.To stop video time at 10 minute 47 seconds in VLC Media Player.

**VLC मीडिया प्लेयर मे विडियो को रोकने का समय 10 मिनट 47 सेकंड।**

Now ask how to delete picture in MS-Paint?

अब पूछे MS-Paint की फ़ाइल मे चित्र को डिलीट कैसे करते है ?

Just listen to the answers and play the video again for the correct answer.

जवाब सुने और सही जवाब के लिए आगे के विडियो को प्ले करे।

98.To stop video time at 11 minute 45 seconds in VLC Media Player.

**VLC मीडिया प्लेयर मे विडियो को रोकने का समय 11 मिनट 45 सेकंड।**



Stop video and ask how to make this picture?

विडियो को रोके और पूछे इस चित्र को कैसे बनाते हैं ?

Just listen to the answers and play the video again for the correct answer.

जवाब सुने और सही जवाब के लिए आगे के विडियो को प्ले करे ।

99. To stop video time at 11 minute 55 seconds in VLC Media Player.

VLC मीडिया प्लेयर मे विडियो को रोकने का समय 11 मिनट 55 सेकंड।

Now ask students to make this picture.

अब इस चित्र को बनवाना शुरू करे ।

100. To stop video time at 12 minute 47 seconds in VLC Media Player.

VLC मीडिया प्लेयर मे विडियो को रोकने का समय 12 मिनट 47 सेकंड।

Stop video here and ask the students to make the picture as shown in video and then play the video after they have made the picture.

दिये गए विडियो के समय पर विडियो को रोके और सामने विडियो को देख कर चित्र बनाने को कहे और फिर आगे विडियो को प्ले करे।

Now ask the students they have completed this picture or not and check.

अब विधार्थियों से पूछे की उन्होंने इस चित्र को बना लिया है या नहीं और चेक करे ।

101. To stop video time at 13 minute 46 seconds in VLC Media Player.

VLC मीडिया प्लेयर मे विडियो को रोकने का समय 13 मिनट 46 सेकंड।

Stop video here and ask the students to make the picture as shown in video and then play the video after they have made the picture.

दिये गए विडियो के समय पर विडियो को रोके और सामने विडियो को देख कर चित्र बनाने को कहे और फिर आगे विडियो को प्ले करे।

Now ask the students they have completed this picture or not and check.

अब विधार्थियों से पूछे की उन्होंने इस चित्र को बना लिया है या नहीं और चेक करे।

102. To stop video time at 15 minute 10 seconds in VLC Media Player.

**VLC मीडिया प्लेयर में विडियो को रोकने का समय 15 मिनट 10 सेकंड ।**

Stop video here and ask the students to make the picture as shown in video and then play the video after they have made the picture.

**दिये गए विडियो के समय पर विडियो को रोके और सामने विडियो को देख कर चित्र बनाने को कहे और फिर आगे विडियो को प्ले करे।**

Now ask the students they have completed this picture or not and check.

**अब विद्यार्थियों से पूछे की उन्होंने इस चित्र को बना लिया है या नहीं और चेक करे।**

103. To stop video time at 16 minute 06 seconds in VLC Media Player.

**VLC मीडिया प्लेयर में विडियो को रोकने का समय 16 मिनट 06 सेकंड।**

Stop video here and ask the students to make the picture as shown in video and then play the video after they have made the picture.

**दिये गए विडियो के समय पर विडियो को रोके और सामने विडियो को देख कर चित्र बनाने को कहे और फिर आगे विडियो को प्ले करे।**

Now ask the students they have completed this picture or not and check.

**अब विद्यार्थियों से पूछे की उन्होंने इस चित्र को बना लिया है या नहीं और चेक करे।**

104. To stop video time at 16 minute 45 seconds in VLC Media Player.

**VLC मीडिया प्लेयर में विडियो को रोकने का समय 16 मिनट 45 सेकंड।**

Stop video here and ask the students to make the picture as shown in video and then play the video after they have made the picture.

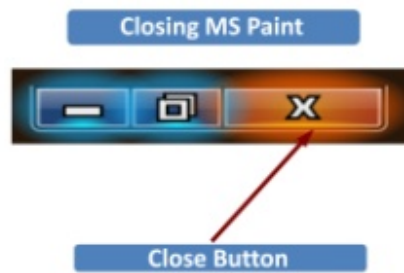
**दिये गए विडियो के समय पर विडियो को रोके और सामने विडियो को देख कर चित्र बनाने को कहे और फिर आगे विडियो को प्ले करे।**

Now ask the students they have completed this picture or not and check.

**अब विद्यार्थियों से पूछे की उन्होंने इस चित्र को बना लिया है या नहीं और चेक करे।**

105. To stop video time at 16 minute 59 seconds in VLC Media Player.

**VLC मीडिया प्लेयर में विडियो को रोकने का समय 16 मिनट 59 सेकंड।**



Stop video here and ask how to close MS-paint file?

विडियो को रोके और पूछे MS-Paint फ़ाइल को क्लोज़ कैसे करते हैं ?

Just listen to the answers and play the video again for the correct answer.

जवाब सुने और सही जवाब के लिए आगे के विडियो को प्ले करे

106. To stop video time at 17 minute 31 seconds in VLC Media Player.

VLC मीडिया प्लेयर में विडियो को रोकने का समय 17 मिनट 31 सेकंड ।

Stop video here and check if all the students have taken their pointer to the close button.

यहाँ पर विडियो को रोके और देखे सभी ने अपने पॉइंटर को क्लोज़ बटन पर लेकर गए हैं या नहीं।

107. To stop video time at 17 minute 55 seconds in VLC Media Player.

VLC मीडिया प्लेयर में विडियो को रोकने का समय 17 मिनट 55 सेकंड।

Stop video here to check if the screen of all students have save, don't save and cancel button.

यहाँ पर चेक करे की सभी के पेज पर सेव, डॉट सेव और कैंसल का बटन आया है या नहीं।

108. To stop video time at 18 minute 07 seconds in VLC Media Player.

VLC मीडिया प्लेयर में विडियो को रोकने का समय 18 मिनट 07 सेकंड।

**Shut Down Your Computer**

कंप्यूटर को बंद करें

Stop video and ask how to shutdown a computer.

विडियो को रोके और कम्प्युटर को शटडाउन कैसे करते हैं पूछें ?

Just listen to the answers and play the video again for the correct answer.

जवाब सुने और सही जवाब के लिए आगे के विडियो को प्ले करें।



## Complete teacher's manual for Paint 1 Class 5

### Class 5 Summaries

- ✓ Open your laptop/notebook and switch on.
- ✓ How to open MS-paint file and operate it.
- ✓ How to use line tool.
- ✓ Use of Colour pallet.
- ✓ How to make triangle, multiple triangle, and home using with colour pallet.
- ✓ How to shut down computer.

109. To stop video time at 36 seconds in VLC Media Player  
VLC मीडिया प्लेयर में विडियो को रोकने का समय 36 सेकंड ।

COMPUTER SHIKSHA

Open MS - Paint

MS - Paint ओपन

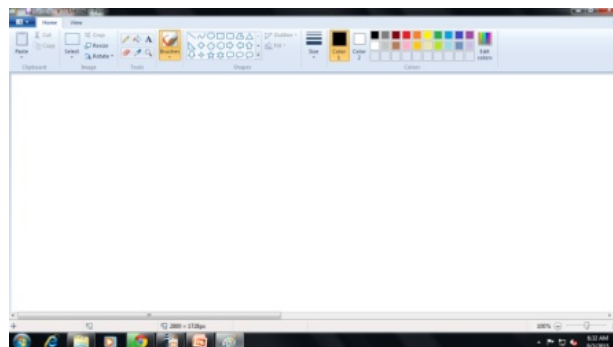
Stop video here and ask how to open a MS-paint file.

विडियो को रोके और पूछे की MS-Paint की फ़ाइल को खोलते कैसे है ?

Just listen to the answers and play the video again for the correct answer.

जवाब सुने और सही जवाब के लिए आगे के विडियो को प्ले करे ।

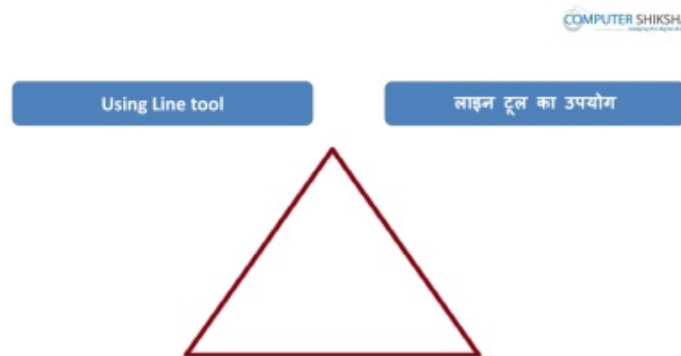
110. To stop video time at 1 minute 40 seconds in VLC Media Player.  
VLC मीडिया प्लेयर में विडियो को रोकने का समय 1 मिनट 40 सेकंड।



Stop video and check if students have opened MS-paint file or not.

विडियो को रोके और देखे की सभी विधार्थी ने पेंट की फ़ाइल को ओपेन कर लिया है या नहीं  
।

111. To stop video time at 2 minute 19 seconds in VLC Media Player.  
VLC मीडिया प्लेयर में विडियो को रोकने का समय 2 मिनट 19 सेकंड।



Stop video and ask how to make this picture?

विडियो को रोके और जाने की इस चित्र को कैसे बनाना है ?

Just listen to the answers and play the video again for the correct answer.

जवाब सुने और सही जवाब के लिए आगे के विडियो को प्ले करें ।

112. To stop video time at 2 minute 45 seconds in VLC Media Player.  
VLC मीडिया प्लेयर में विडियो को रोकने का समय 2 मिनट 45 सेकंड।

Stop video here and ask the students to make the picture as shown in video and then play the video after they have made the picture.

दिये गए विडियो के समय पर विडियो को रोके और सामने विडियो को देख कर चित्र बनाने को कहे और फिर आगे विडियो को प्ले करें।

113. To stop video time at 3 minute 02 seconds in VLC Media Player.  
VLC मीडिया प्लेयर में विडियो को रोकने का समय 3 मिनट 02 सेकंड।

Stop video here and ask the students to make the picture as shown in video and then play the video after they have made the picture.

दिये गए विडियो के समय पर विडियो को रोके और सामने विडियो को देख कर चित्र बनाने को कहे और फिर आगे विडियो को प्ले करें।

114. To stop video time at 3 minute 02 seconds in VLC Media Player.  
VLC मीडिया प्लेयर में विडियो को रोकने का समय 3 मिनट 02 सेकंड।

Stop video here and ask the students to make the picture as shown in video and then play the video after they have made the picture.

दिये गए विडियो के समय पर विडियो को रोके और सामने विडियो को देख कर चित्र बनाने को कहे और फिर आगे विडियो को प्ले करे।

Now ask the students have they completed this picture or not and check.

अब विधार्थियों से पूछे की उन्होंने इस चित्र को बना लिया है या नहीं और चेक करे।

115. To stop video time at 3 minute 04 seconds in VLC Media Player.

VLC मीडिया प्लेयर मे विडियो को रोकने का समय 3 मिनट 04 सेकंड।

Now ask how to delete picture in MS-Paint?

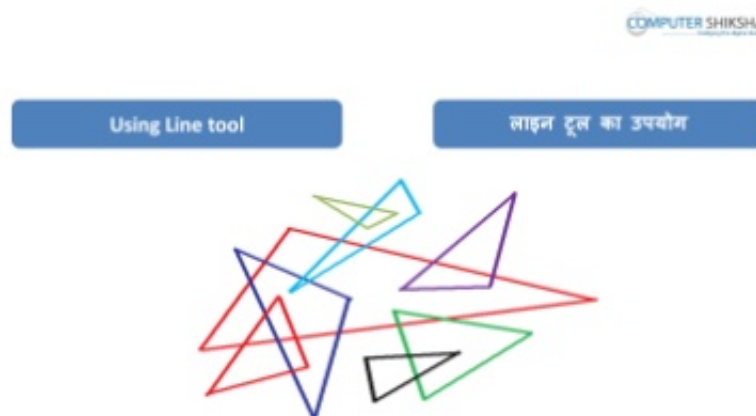
अब पूछे MS-Paint की फ़ाइल मे चित्र को डिलीट कैसे करते है ?

Just listen to the answers and play the video again for the correct answer.

जवाब सुने और सही जवाब के लिए आगे के विडियो को प्ले करे ।

116. To stop video time at 3 minute 18 seconds in VLC Media Player.

VLC मीडिया प्लेयर मे विडियो को रोकने का समय 3 मिनट 18 सेकंड।



Stop video here and ask how to make this picture?

विडियो को रोके और पूछे की इस चित्र को कैसे बनाते है ?

Just listen to the answers and play the video again for the correct answer.

जवाब सुने और सही जवाब के लिए आगे के विडियो को प्ले करे ।

117. To stop video time at 3 minute 57 seconds in VLC Media Player.

VLC मीडिया प्लेयर मे विडियो को रोकने का समय 3 मिनट 57 सेकंड।

Stop video here and ask the students to make the picture as shown in video and then play the video after they have made the picture.

दिये गए विडियो के समय पर विडियो को रोके और सामने विडियो को देख कर चित्र बनाने को कहे और फिर आगे विडियो को प्ले करे।

118. To stop video time at 4 minute 30 seconds in VLC Media Player.

VLC मीडिया प्लेयर मे विडियो को रोकने का समय 4 मिनट 30 सेकंड।

Stop video here and ask the students to make the picture as shown in video and then play the video after they have made the picture.

दिये गए विडियो के समय पर विडियो को रोके और सामने विडियो को देख कर चित्र बनाने को कहे और फिर आगे विडियो को प्ले करे।

119. To stop video time at 5 minute 04 seconds in VLC Media Player.

VLC मीडिया प्लेयर मे विडियो को रोकने का समय 5 मिनट 04 सेकंड।

Stop video here and ask the students to make the picture as shown in video and then play the video after they have made the picture.

दिये गए विडियो के समय पर विडियो को रोके और सामने विडियो को देख कर चित्र बनाने को कहे और फिर आगे विडियो को प्ले करे।

120. To stop video time at 5 minute 41 seconds in VLC Media Player.

VLC मीडिया प्लेयर मे विडियो को रोकने का समय 5 मिनट 41 सेकंड।

Stop video here and ask the students to make the picture as shown in video and then play the video after they have made the picture.

दिये गए विडियो के समय पर विडियो को रोके और सामने विडियो को देख कर चित्र बनाने को कहे और फिर आगे विडियो को प्ले करे।

121. To stop video time at 6 minute 06 seconds in VLC Media Player.

VLC मीडिया प्लेयर मे विडियो को रोकने का समय 6 मिनट 06 सेकंड।

Stop video here and ask the students to make the picture as shown in video and then play the video after they have made the picture.

दिये गए विडियो के समय पर विडियो को रोके और सामने विडियो को देख कर चित्र बनाने को कहे और फिर आगे विडियो को प्ले करे।

122. To stop video time at 6 minute 33 seconds in VLC Media Player.

VLC मीडिया प्लेयर मे विडियो को रोकने का समय 6 मिनट 33 सेकंड।

Stop video here and ask the students to make the picture as shown in video and then play the video after they have made the picture.

दिये गए विडियो के समय पर विडियो को रोके और सामने विडियो को देख कर चित्र बनाने को कहे और फिर आगे विडियो को प्ले करे।

123. To stop video time at 7 minute 11 seconds in VLC Media Player.

**VLC मीडिया प्लेयर में विडियो को रोकने का समय 7 मिनट 11 सेकंड।**

Stop video here and ask the students to make the picture as shown in video and then play the video after they have made the picture.

दिये गए विडियो के समय पर विडियो को रोके और सामने विडियो को देख कर चित्र बनाने को कहे और फिर आगे विडियो को प्ले करे।

124. To stop video time at 7 minute 36 seconds in VLC Media Player.

**VLC मीडिया प्लेयर में विडियो को रोकने का समय 7 मिनट 36 सेकंड।**

Stop video here and ask the students to make the picture as shown in video and then play the video after they have made the picture.

दिये गए विडियो के समय पर विडियो को रोके और सामने विडियो को देख कर चित्र बनाने को कहे और फिर आगे विडियो को प्ले करे।

Now ask the students they have completed this picture or not and check.

अब विद्यार्थियों से पूछे की उन्होंने इस चित्र को बना लिया है या नहीं और चेक करे।

125. To stop video time at 7 minute 38 seconds in VLC Media Player.

**VLC मीडिया प्लेयर में विडियो को रोकने का समय 7 मिनट 38 सेकंड।**

Now ask how to delete picture in MS-Paint?

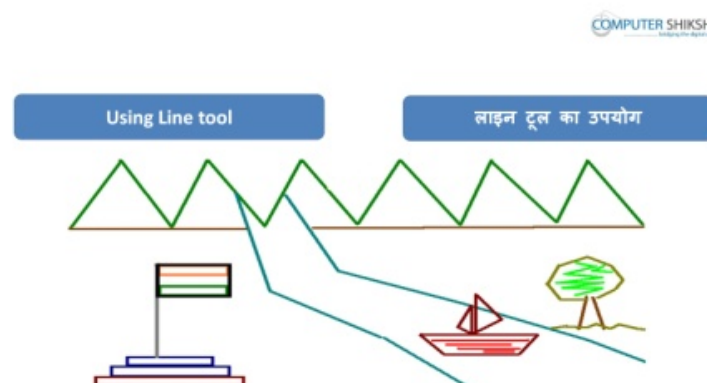
अब पूछे MS-Paint की फ़ाइल में चित्र को डिलीट कैसे करते हैं ?

Just listen to the answers and play the video again for the correct answer.

जवाब सुने और सही जवाब के लिए आगे के विडियो को प्ले करे।

126. To stop video time at 7 minute 53 seconds in VLC Media Player.

**VLC मीडिया प्लेयर में विडियो को रोकने का समय 7 मिनट 53 सेकंड।**



Now ask how will they make this picture?

अब पूछे इस चित्र को कैसे बनायेंगे ?

Just listen to the answers and play the video again for the correct answer after they have made the picture.

**जवाब सुने और सही जवाब के लिए आगे के विडियो को प्ले करे ।**

127. To stop video time at 7 minute 53 seconds in VLC Media Player.

**VLC मीडिया प्लेयर मे विडियो को रोकने का समय 7 मिनट 53 सेकंड।**

Now start this video.

**अब इस विडियो को शुरू करे**

128. To stop video time at 9 minute 16 seconds in VLC Media Player.

**VLC मीडिया प्लेयर मे विडियो को रोकने का समय 9 मिनट 16 सेकंड।**

Stop video here and ask the students to make the picture as shown in video and then play the video after they have made the picture.

**दिये गए विडियो के समय पर विडियो को रोके और सामने विडियो को देख कर चित्र बनाने को कहे और फिर आगे विडियो को प्ले करे।**

129. To stop video time at 9 minute 58 seconds in VLC Media Player.

**VLC मीडिया प्लेयर मे विडियो को रोकने का समय 9 मिनट 58 सेकंड।**

Stop video here and ask the students to make the picture as shown in video and then play the video after they have made the picture.

**दिये गए विडियो के समय पर विडियो को रोके और सामने विडियो को देख कर चित्र बनाने को कहे और फिर आगे विडियो को प्ले करे।**

130. To stop video time at 11 minute 15 seconds in VLC Media Player.

**VLC मीडिया प्लेयर मे विडियो को रोकने का समय 11 मिनट 15 सेकंड।**

Stop video here and ask the students to make the picture as shown in video and then play the video after they have made the picture.

**दिये गए विडियो के समय पर विडियो को रोके और सामने विडियो को देख कर चित्र बनाने को कहे और फिर आगे विडियो को प्ले करे।**

131. To stop video time at 13 minute 06seconds in VLC Media Player.

**VLC मीडिया प्लेयर मे विडियो को रोकने का समय 13 मिनट 06 सेकंड।**

Stop video here and ask the students to make the picture as shown in video and then play the video after they have made the picture.

**दिये गए विडियो के समय पर विडियो को रोके और सामने विडियो को देख कर चित्र बनाने को कहे और फिर आगे विडियो को प्ले करे।**

132. To stop video time at 13 minute 06seconds in VLC Media Player.

**VLC मीडिया प्लेयर में विडियो को रोकने का समय 13 मिनट 06 सेकंड।**

Stop video here and ask the students to make the picture as shown in video and then play the video after they have made the picture.

दिये गए विडियो के समय पर विडियो को रोके और सामने विडियो को देख कर चित्र बनाने को कहे और फिर आगे विडियो को प्ले करे।

133. To stop video time at 15 minute 26seconds in VLC Media Player.

**VLC मीडिया प्लेयर में विडियो को रोकने का समय 15 मिनट 26 सेकंड।**

Stop video here and ask the students to make the picture as shown in video and then play the video after they have made the picture.

दिये गए विडियो के समय पर विडियो को रोके और सामने विडियो को देख कर चित्र बनाने को कहे और फिर आगे विडियो को प्ले करे।

134. To stop video time at 18 minute 35 seconds in VLC Media Player.

**VLC मीडिया प्लेयर में विडियो को रोकने का समय 18 मिनट 35 सेकंड।**

Stop video here and ask the students to make the picture as shown in video and then play the video after they have made the picture.

दिये गए विडियो के समय पर विडियो को रोके और सामने विडियो को देख कर चित्र बनाने को कहे और फिर आगे विडियो को प्ले करे।

135. To stop video time at 21 minute 27 seconds in VLC Media Player.

**VLC मीडिया प्लेयर में विडियो को रोकने का समय 21 मिनट 27 सेकंड।**

Stop video here and ask the students to make the picture as shown in video and then play the video after they have made the picture.

दिये गए विडियो के समय पर विडियो को रोके और सामने विडियो को देख कर चित्र बनाने को कहे और फिर आगे विडियो को प्ले करे।

136. To stop video time at 23 minute 59 seconds in VLC Media Player.

**VLC मीडिया प्लेयर में विडियो को रोकने का समय 23 मिनट 59 सेकंड।**

Stop video here and ask the students to make the picture as shown in video and then play the video after they have made the picture.

दिये गए विडियो के समय पर विडियो को रोके और सामने विडियो को देख कर चित्र बनाने को कहे और फिर आगे विडियो को प्ले करे।


Now ask the students have they completed this picture or not and check.

अब विद्यार्थियों से पूछे की उन्होंने इस चित्र को बना लिया है या नहीं और चेक करे ।

137. To stop video time at 24 minute 04 seconds in VLC Media Player.



VLC मीडिया प्लेयर में विडियो को रोकने का समय 24 मिनट 04 सेकंड।



Stop video here and ask how to close MS-paint file?

विडियो को रोके और पूछे MS-Paint फ़ाइल को क्लोज़ कैसे करते हैं ?

Just listen to the answers and play the video again for the correct answer.

जवाब सुने और सही जवाब के लिए आगे के विडियो को प्ले करे

138. To stop video time at 24 minute 24 seconds in VLC Media Player.

VLC मीडिया प्लेयर में विडियो को रोकने का समय 24 मिनट 24 सेकंड ।



Stop video and ask how to shutdown a computer.

विडियो को रोके और कम्प्युटर को शटडाउन कैसे करते हैं पूछे ?

Just listen to the answers and play the video again for the correct answer.

जवाब सुने और सही जवाब के लिए आगे के विडियो को प्ले करे ।



## **Complete teacher's manual for Paint 1 Class 6**

### **Class 6 Summaries**

- ✓ Open your laptop/notebook and switch on.
- ✓ How to open MS-paint file and operate it.
- ✓ How to use line tool.
- ✓ Use of fill with colour.
- ✓ How to make alphabets Word, triangle, star and home using with line tool and fill with colour.
- ✓ How to shut down computer.

139. To stop video time at 28 seconds in VLC Media Player.

**VLC मीडिया प्लेयर में विडियो को रोकने का समय 28 सेकंड ।**



**Open MS - Paint**

**MS - Paint ओपन**

Stop video here and ask how to open a MS-paint file.

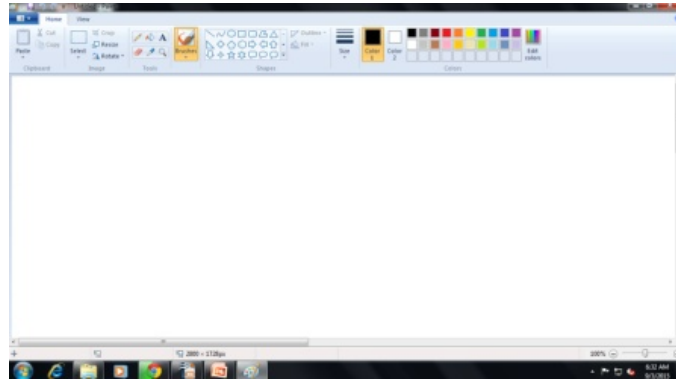
**विडियो को रोके और पूछे की MS-Paint की फ़ाइल को खोलते कैसे है?**

Just listen to the answers and play the video again for the correct answer.

**जवाब सुने और सही जवाब के लिए आगे के विडियो को प्ले करे ।**

140. To stop video time at 1 minute 30 seconds in VLC Media Player.

**VLC मीडिया प्लेयर में विडियो को रोकने का समय 1 मिनट 30 सेकंड।**



Stop video and check if students have opened MS-paint file or not.

विडियो को रोके और देखे की सभी विधार्थी ने पेंट की फ़ाइल को ओपेन कर लिया है या नहीं

I

141. To stop video time at 2 minute 00 seconds in VLC Media Player.

VLC मीडिया प्लेयर में विडियो को रोकने का समय 2 मिनट 00 सेकंड।



Stop video and ask how to make this picture?

विडियो को रोके और जाने की इस चित्र को कैसे बनाना है ?

Just listen to the answers and play the video again for the correct answer after they have made the picture.

जवाब सुने और सही जवाब के लिए आगे के विडियो को प्ले करे ।

142. To stop video time at 3 minute 06 seconds in VLC Media Player.

VLC मीडिया प्लेयर में विडियो को रोकने का समय 3 मिनट 06 सेकंड।

Stop video here and ask the students to make the picture as shown in video and then play the video after they have made the picture.

दिये गए विडियो के समय पर विडियो को रोके और सामने विडियो को देख कर चित्र बनाने को कहे और फिर आगे विडियो को प्ले करे।

143. To stop video time at 3 minute 31 seconds in VLC Media Player.

**VLC मीडिया प्लेयर में विडियो को रोकने का समय 3 मिनट 31 सेकंड।**

Stop video here and ask the students to make the picture as shown in video and then play the video after they have made the picture.

दिये गए विडियो के समय पर विडियो को रोके और सामने विडियो को देख कर चित्र बनाने को कहे और फिर आगे विडियो को प्ले करे।

144. To stop video time at 3 minute 56 seconds in VLC Media Player.

**VLC मीडिया प्लेयर में विडियो को रोकने का समय 3 मिनट 56 सेकंड।**

Stop video here and ask the students to make the picture as shown in video and then play the video after they have made the picture.

दिये गए विडियो के समय पर विडियो को रोके और सामने विडियो को देख कर चित्र बनाने को कहे और फिर आगे विडियो को प्ले करे।

145. To stop video time at 4 minute 41 seconds in VLC Media Player.

**VLC मीडिया प्लेयर में विडियो को रोकने का समय 4 मिनट 41 सेकंड।**

Stop video here and ask the students to make the picture as shown in video and then play the video after they have made the picture.

दिये गए विडियो के समय पर विडियो को रोके और सामने विडियो को देख कर चित्र बनाने को कहे और फिर आगे विडियो को प्ले करे।

146. To stop video time at 5 minute 13 seconds in VLC Media Player.

**VLC मीडिया प्लेयर में विडियो को रोकने का समय 5 मिनट 13 सेकंड।**

Stop video here and ask the students to make the picture as shown in video and then play the video after they have made the picture.

दिये गए विडियो के समय पर विडियो को रोके और सामने विडियो को देख कर चित्र बनाने को कहे और फिर आगे विडियो को प्ले करे।

147. To stop video time at 5 minute 48 seconds in VLC Media Player.

**VLC मीडिया प्लेयर में विडियो को रोकने का समय 5 मिनट 48 सेकंड।**

Stop video here and ask the students to make the picture as shown in video and then play the video after they have made the picture.

दिये गए विडियो के समय पर विडियो को रोके और सामने विडियो को देख कर चित्र बनाने को कहे और फिर आगे विडियो को प्ले करे।

148. To stop video time at 6 minute 07 seconds in VLC Media Player.

**VLC मीडिया प्लेयर में विडियो को रोकने का समय 6 मिनट 07 सेकंड।**

Stop video here and ask the students to make the picture as shown in video and then play the video after they have made the picture.

दिये गए विडियो के समय पर विडियो को रोके और सामने विडियो को देख कर चित्र बनाने को कहे और फिर आगे विडियो को प्ले करे।

149. To stop video time at 6 minute 32 seconds in VLC Media Player.

VLC मीडिया प्लेयर मे विडियो को रोकने का समय 6 मिनट 32 सेकंड।

Stop video here and ask the students to make the picture as shown in video and then play the video after they have made the picture.

दिये गए विडियो के समय पर विडियो को रोके और सामने विडियो को देख कर चित्र बनाने को कहे और फिर आगे विडियो को प्ले करे।

150. To stop video time at 7 minute 04 seconds in VLC Media Player.

VLC मीडिया प्लेयर मे विडियो को रोकने का समय 7 मिनट 04 सेकंड।

Stop video here and ask the students to make the picture as shown in video and then play the video after they have made the picture.

दिये गए विडियो के समय पर विडियो को रोके और सामने विडियो को देख कर चित्र बनाने को कहे और फिर आगे विडियो को प्ले करे।

151. To stop video time at 7 minute 36 seconds in VLC Media Player.

VLC मीडिया प्लेयर मे विडियो को रोकने का समय 7 मिनट 36 सेकंड।

Stop video here and ask the students to make the picture as shown in video and then play the video after they have made the picture.

दिये गए विडियो के समय पर विडियो को रोके और सामने विडियो को देख कर चित्र बनाने को कहे और फिर आगे विडियो को प्ले करे।

152. To stop video time at 8 minute 05 seconds in VLC Media Player.

VLC मीडिया प्लेयर मे विडियो को रोकने का समय 8 मिनट 05 सेकंड।

Stop video here and ask the students to make the picture as shown in video and then play the video after they have made the picture.

दिये गए विडियो के समय पर विडियो को रोके और सामने विडियो को देख कर चित्र बनाने को कहे और फिर आगे विडियो को प्ले करे।

153. To stop video time at 8 minute 23 seconds in VLC Media Player.

VLC मीडिया प्लेयर मे विडियो को रोकने का समय 8 मिनट 23 सेकंड।

Stop video here and ask the students to make the picture as shown in video and then play the video after they have made the picture.

दिये गए विडियो के समय पर विडियो को रोके और सामने विडियो को देख कर चित्र बनाने को कहे और फिर आगे विडियो को प्ले करे।

154. To stop video time at 8 minute 51 seconds in VLC Media Player.

VLC मीडिया प्लेयर मे विडियो को रोकने का समय 8 मिनट 51 सेकंड।

Stop video here and ask the students to make the picture as shown in video and then play the video after they have made the picture.

दिये गए विडियो के समय पर विडियो को रोके और सामने विडियो को देख कर चित्र बनाने को कहे और फिर आगे विडियो को प्ले करे।

155. To stop video time at 9 minute 14 seconds in VLC Media Player.

VLC मीडिया प्लेयर मे विडियो को रोकने का समय 9 मिनट 14 सेकंड।

Stop video here and ask the students to make the picture as shown in video and then play the video after they have made the picture.

दिये गए विडियो के समय पर विडियो को रोके और सामने विडियो को देख कर चित्र बनाने को कहे और फिर आगे विडियो को प्ले करे।

Now ask the students have they completed this picture or not and check.

अब विधार्थियों से पूछे की उन्होंने इस चित्र को बना लिया है या नहीं और चेक करे ।

156. To stop video time at 9 minute 28 seconds in VLC Media Player.

VLC मीडिया प्लेयर मे विडियो को रोकने का समय 9 मिनट 28 सेकंड।

Now ask how to delete picture in MS-Paint?

अब पूछे MS-Paint की फ़ाइल मे चित्र को डिलीट कैसे करते है ?

Just listen to the answers and play the video again for the correct answer.

जवाब सुने और सही जवाब के लिए आगे के विडियो को प्ले करे ।

157. To stop video time at 10 minute 22 seconds in VLC Media Player.

VLC मीडिया प्लेयर मे विडियो को रोकने का समय 10 मिनट 22 सेकंड ।

Using Fill With Colors

Fill With colors का उपयोग



Stop video and ask what is use of fill with colour?

विडियो को रोके और पूछे फ़िल विथ कलर का उपयोग क्या होता है?

Just listen to the answers and play the video again for the correct answer.


जवाब सुने और सही जवाब के लिए आगे के विडियो को प्ले करे ।

158. To stop video time at 11 minute 54 seconds in VLC Media Player.

VLC मीडिया प्लेयर मे विडियो को रोकने का समय 11 मिनट 54 सेकंड।

Make a Triangle using fill with colors

एक त्रिभुज बनाये Fill with colors की मदद से



Stop video here and ask how to make this picture?

विडियो को रोके और पूछे की इस चित्र को कैसे बनाते है ?

Just listen to the answers and play the video again for the correct answer after they have made the picture.

जवाब सुने और सही जवाब के लिए आगे के विडियो को प्ले करे ।

159. To stop video time at 13 minute 06 seconds in VLC Media Player.

VLC मीडिया प्लेयर मे विडियो को रोकने का समय 13 मिनट 06 सेकंड।

Now let's start to make this picture.

अब इस चित्र को बनाना शुरू करे ।

160. To stop video time at 13 minute 52 seconds in VLC Media Player.

VLC मीडिया प्लेयर में विडियो को रोकने का समय 13 मिनट 52 सेकंड ।

Stop video here and ask the students to make the picture as shown in video and then play the video after they have made the picture.

दिये गए विडियो के समय पर विडियो को रोके और सामने विडियो को देख कर चित्र बनाने को कहे और फिर आगे विडियो को प्ले करे।

161. To stop video time at 14 minute 11 seconds in VLC Media Player.

VLC मीडिया प्लेयर में विडियो को रोकने का समय 14 मिनट 11 सेकंड।

Stop video here and ask the students to make the picture as shown in video and then play the video after they have made the picture.

दिये गए विडियो के समय पर विडियो को रोके और सामने विडियो को देख कर चित्र बनाने को कहे और फिर आगे विडियो को प्ले करे।

Now ask the students they have completed this picture or not and check.

अब विद्यार्थियों से पूछे की उन्होंने इस चित्र को बना लिया है या नहीं और चेक करे।

162. To stop video time at 14 minute 17 seconds in VLC Media Player.

VLC मीडिया प्लेयर में विडियो को रोकने का समय 14 मिनट 17 सेकंड।

Now ask how to delete picture in MS-Paint?

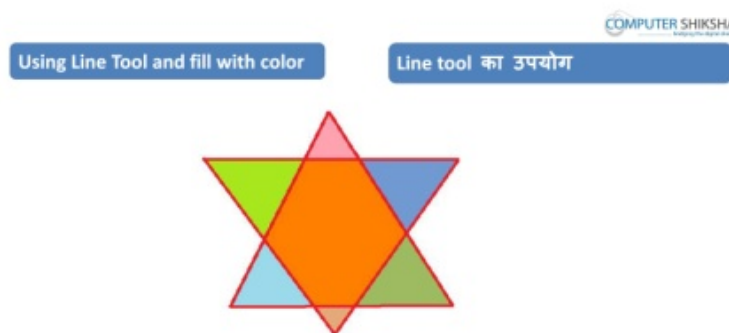
अब पूछे MS-Paint की फ़ाइल में चित्र को डिलीट कैसे करते हैं ?

Just listen to the answers and play the video again for the correct answer.

जवाब सुने और सही जवाब के लिए आगे के विडियो को प्ले करे ।

163. To stop video time at 15 minute 04 seconds in VLC Media Player.

VLC मीडिया प्लेयर में विडियो को रोकने का समय 15 मिनट 04 सेकंड।



Now ask how will they make this picture?

अब पूछे इस चित्र को कैसे बनायेंगे ?

Just listen to the answers and play the video again for the correct answer.



जवाब सुने और सही जवाब के लिए आगे के विडियो को प्ले करे ।

164. To stop video time at 15 minute 55 seconds in VLC Media Player.

**VLC मीडिया प्लेयर मे विडियो को रोकने का समय 15 मिनट 55 सेकंड ।**

Stop video here and ask the students to make the picture as shown in video and then play the video after they have made the picture.

दिये गए विडियो के समय पर विडियो को रोके और सामने विडियो को देख कर चित्र बनाने को कहे और फिर आगे विडियो को प्ले करे ।

165. To stop video time at 16 minute 32 seconds in VLC Media Player.

**VLC मीडिया प्लेयर मे विडियो को रोकने का समय 16 मिनट 32 सेकंड।**

Stop video here and ask the students to make the picture as shown in video and then play the video after they have made the picture.

दिये गए विडियो के समय पर विडियो को रोके और सामने विडियो को देख कर चित्र बनाने को कहे और फिर आगे विडियो को प्ले करे।

166. To stop video time at 17 minute 31 seconds in VLC Media Player.

**VLC मीडिया प्लेयर मे विडियो को रोकने का समय 17 मिनट 31 सेकंड।**

Stop video here and ask the students to make the picture as shown in video and then play the video after they have made the picture.

दिये गए विडियो के समय पर विडियो को रोके और सामने विडियो को देख कर चित्र बनाने को कहे और फिर आगे विडियो को प्ले करे।

Now ask the students have they completed this picture or not and check.

अब विधार्थियों से पूछे की उन्होंने इस चित्र को बना लिया है या नहीं और चेक करे।

167. To stop video time at 17 minute 34 seconds in VLC Media Player.

**VLC मीडिया प्लेयर मे विडियो को रोकने का समय 17 मिनट 34 सेकंड।**

Now ask how to delete picture in MS-Paint?

अब पूछे MS-Paint की फ़ाइल मे चित्र को डिलीट कैसे करते है ?

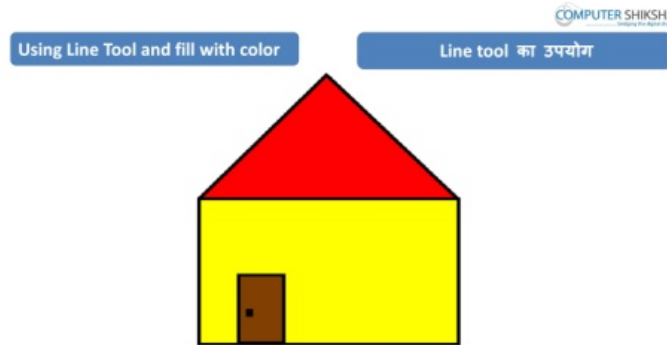
Just listen to the answers and play the video again for the correct answer.

जवाब सुने और सही जवाब के लिए आगे के विडियो को प्ले करे ।

168. To stop video time at 17 minute 40 seconds in VLC Media Player.

**VLC मीडिया प्लेयर मे विडियो को रोकने का समय 17 मिनट 40 सेकंड।**





Stop video and ask how to make this picture?

विडियो को रोके और पूछे की इस चित्र को कैसे बनाएँगे ?

Just listen to the answers and play the video again for the correct answer.

जवाब सुने और सही जवाब के लिए आगे के विडियो को प्ले करे ।

169. To stop video time at 18 minute 29 seconds in VLC Media Player.

VLC मीडिया प्लेयर मे विडियो को रोकने का समय 18 मिनट 29 सेकंड।

Stop video here and ask the students to make the picture as shown in video and then play the video.

दिये गए विडियो के समय पर विडियो को रोके और सामने विडियो को देख कर चित्र बनाने को कहे और फिर आगे विडियो को प्ले करे।

170. To stop video time at 18 minute 59 seconds in VLC Media Player.

VLC मीडिया प्लेयर मे विडियो को रोकने का समय 18 मिनट 59 सेकंड।

Stop video here and ask the students to make the picture as shown in video and then play the video after they have made the picture.

दिये गए विडियो के समय पर विडियो को रोके और सामने विडियो को देख कर चित्र बनाने को कहे और फिर आगे विडियो को प्ले करे।

171. To stop video time at 19 minute 32 seconds in VLC Media Player.

VLC मीडिया प्लेयर मे विडियो को रोकने का समय 19 मिनट 32 सेकंड।

Stop video here and ask the students to make the picture as shown in video and then play the video after they have made the picture.

दिये गए विडियो के समय पर विडियो को रोके और सामने विडियो को देख कर चित्र बनाने को कहे और फिर आगे विडियो को प्ले करे।

172. To stop video time at 20 minute 10 seconds in VLC Media Player.

VLC मीडिया प्लेयर मे विडियो को रोकने का समय 20 मिनट 10 सेकंड।

Stop video here and ask the students to make the picture as shown in video and then play the video after they have made the picture.

दिये गए विडियो के समय पर विडियो को रोके और सामने विडियो को देख कर चित्र बनाने को कहे और फिर आगे विडियो को प्ले करे।

173. To stop video time at 20 minute 36seconds in VLC Media Player.

VLC मीडिया प्लेयर मे विडियो को रोकने का समय 20 मिनट 36 सेकंड।

Stop video here and ask the students to make the picture as shown in video and then play the video after they have made the picture.

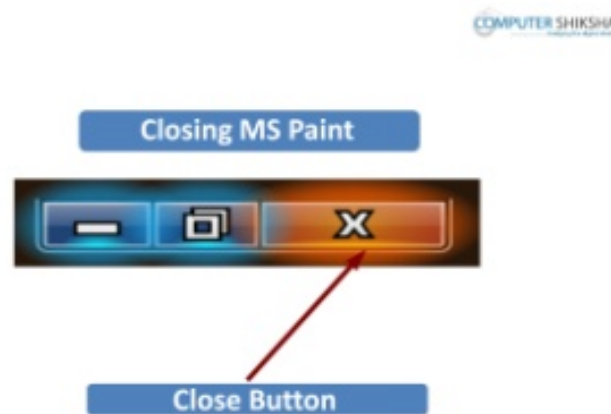
दिये गए विडियो के समय पर विडियो को रोके और सामने विडियो को देख कर चित्र बनाने को कहे और फिर आगे विडियो को प्ले करे।

Now ask the students have they completed this picture or not and check.

अब विधार्थियों से पूछे की उन्होने इस चित्र को बना लिया है या नहीं और चेक करे।

174. To stop video time at 20 minute 40 seconds in VLC Media Player.

VLC मीडिया प्लेयर मे विडियो को रोकने का समय 20 मिनट 40 सेकंड।



Stop video here and ask how to close MS-paint file?

विडियो को रोके और पूछे MS-Paint फ़ाइल को क्लोज़ कैसे करते है ?

Just listen to the answers and play the video again for the correct answer.

जवाब सुने और सही जवाब के लिए आगे के विडियो को प्ले करे।

175. To stop video time at 21 minute 40 seconds in VLC Media Player.

VLC मीडिया प्लेयर मे विडियो को रोकने का समय 21 मिनट 40 सेकंड ।

**Shut Down Your Computer**

कंप्यूटर को बंद करें

Stop video and ask how to shutdown a computer.

विडियो को रोके और कम्प्यूटर को शटडाउन कैसे करते हैं पूछें ?

Just listen to the answers and play the video again for the correct answer.

जवाब सुने और सही जवाब के लिए आगे के विडियो को प्ले करें ।

## Complete teacher's manual for Paint 1 Class 7 Class 7 Summaries

- ✓ Open your laptop/notebook and switch on.
- ✓ How to open MS-paint file and operate it.
- ✓ What is keyboard.
- ✓ How many keys are in keyboard.
- ✓ What is text tool.
- ✓ How to type in ms-paint.
- ✓ How to shut down computer.

176. To stop video time at 17 seconds in VLC Media Player.

VLC मीडिया प्लेयर में विडियो को रोकने का समय 17 सेकंड ।

COMPUTER SHIKSHA  
..... bridging the digital divide

Open MS - Paint

MS - Paint ओपन

Stop video here and ask how to open a MS-paint file.

विडियो को रोके और पूछे की MS-Paint की फ़ाइल को खोलते कैसे हैं ?

Just listen to the answers and play the video again for the correct answer.

जवाब सुने और सही जवाब के लिए आगे के विडियो को प्ले करे ।

177. To stop video time at 1 minute 58 seconds in VLC Media Player.

VLC मीडिया प्लेयर में विडियो को रोकने का समय 1 मिनट 58 सेकंड ।



stop video and ask what is keyboard ?

विडियो को रोके और पूछे की कीबोर्ड क्या होता है ?

Just listen to the answers and play the video again for the correct answer.

जवाब सुने और सही जवाब के लिए आगे के विडियो को प्ले करे ।

178. To stop video time at 3 minute 28 seconds in VLC Media Player.

VLC मीडिया प्लेयर मे विडियो को रोकने का समय 3 मिनट 28 सेकंड ।



Stop video and ask what is alphabets keys and why we use it?

विडियो को रोके और पूछे अल्फाबेट्स कीज़ क्या होता है और इसका उपयोग क्यों करते हैं ?

Just listen to the answers and play the video again for the correct answer.

जवाब सुने और सही जवाब के लिए आगे के विडियो को प्ले करे ।

179. To stop video time at 3 minute 59 seconds in VLC Media Player.

VLC मीडिया प्लेयर मे विडियो को रोकने का समय 3 मिनट 59 सेकंड ।



Stop video and ask what is number keys ?

विडियो को रोके और पूछे नम्बर कीज़ क्या होता है ?

Just listen to the answers and play the video again for the correct answer.

जवाब सुने और सही जवाब के लिए आगे के विडियो को प्ले करे ।

180. To stop video time at 4 minute 53 seconds in VLC Media Player.

VLC मीडिया प्लेयर मे विडियो को रोकने का समय 4 मिनट 53 सेकंड ।



Stop video and ask what is special keys?

विडियो को रोके और पूछे स्पेशल कीज़ क्या होती है ?

Just listen to the answers and play the video again for the correct answer.

जवाब सुने और सही जवाब के लिए आगे के विडियो को प्ले करे ।

181. To stop video time at 5 minute 35 seconds in VLC Media Player.



VLC मीडिया प्लेयर में विडियो को रोकने का समय 5 मिनट 35 सेकंड ।

Stop video and ask what is spacebar keys?

विडियो को रोके और पूछे स्पेसबार कीज़ क्या होता है ?

Just listen to the answers and play the video again for the correct answer.

जवाब सुने और सही जवाब के लिए आगे के विडियो को प्ले करे ।

182. To stop video time at 6 minute 07 seconds in VLC Media Player.

VLC मीडिया प्लेयर में विडियो को रोकने का समय 6 मिनट 07 सेकंड ।

COMPUTER SHIKSHA  
..... bridging the digital divide



Stop video and ask what is Backspace key?

विडियो को रोके और पूछे बैकस्पेस कीज़ क्या होता है ?

Just listen to the answers and play the video again for the correct answer.

जवाब सुने और सही जवाब के लिए आगे के विडियो को प्ले करे ।

183. To stop video time at 6 minute 45 seconds in VLC Media Player.

VLC मीडिया प्लेयर में विडियो को रोकने का समय 6 मिनट 45 सेकंड ।

COMPUTER SHIKSHA  
..... bridging the digital divide



Stop video and ask what is delete keys?

विडियो को रोके और पूछे डिलीट कीज़ क्या होता है ?

Just listen to the answers and play the video again for the correct answer.

जवाब सुने और सही जवाब के लिए आगे के विडियो को प्ले करे ।



184. To stop video time at 7 minute 09 seconds in VLC Media Player.

VLC मीडिया प्लेयर में विडियो को रोकने का समय 7 मिनट 09 सेकंड ।

COMPUTER SHIKSHA



Stop video and ask what is enter button key?

विडियो को रोके और पूछे एंटर बटन क्या होता है ?

Just listen to the answers and play the video again for the correct answer.

जवाब सुने और सही जवाब के लिए आगे के विडियो को प्ले करे ।

185. To stop video time at 7 minute 26 seconds in VLC Media Player.

VLC मीडिया प्लेयर में विडियो को रोकने का समय 7 मिनट 26 सेकंड ।

COMPUTER SHIKSHA



Stop video and ask what is use of Text Tool?

विडियो को रोके और पूछे टेक्स्ट टूल का उपयोग क्या होता है ?

Just listen to the answers and play the video again for the correct answer.

जवाब सुने और सही जवाब के लिए आगे के विडियो को प्ले करे ।

186. To stop video time at 8 minute 55 seconds in VLC Media Player.

VLC मीडिया प्लेयर में विडियो को रोकने का समय 8 मिनट 55 सेकंड ।

Stop video and ask how to use text tool in MS-Paint?

विडियो को रोके और पूछे MS-Paint का उपयोग कैसे करते हैं ?

Just listen to the answers and play the video again for the correct answer.



जवाब सुने और सही जवाब के लिए आगे के विडियो को प्ले करे ।

187. To stop video time at 9 minute 32 seconds in VLC Media Player.

VLC मीडिया प्लेयर मे विडियो को रोकने का समय 9 मिनट 32 सेकंड ।



With the help of keyboard writing  
about yourself .

कीबोर्ड के मदद से अपने बारे में लिखे

Stop video and ask how to type in boxes that are shown in video.

विडियो को रोके और पूछे दिखाये गए विडियो के बॉक्स मे कैसे टाइप करते है ?

Just listen to the answers and play the video again for the correct answer.

जवाब सुने और सही जवाब के लिए आगे के विडियो को प्ले करे ।

188. To stop video time at 10 minute 07 seconds in VLC Media Player.

VLC मीडिया प्लेयर मे विडियो को रोकने का समय 10 मिनट 07 सेकंड ।

Stop video here and ask the students to type the text as shown in video and then play the video after they have written the text.

दिये गए विडियो के समय पर विडियो को रोके और सामने विडियो को देख कर टेक्स्ट को टाइप करने को कहे और फिर आगे विडियो को प्ले करे ।

189. To stop video time at 10 minute 48 seconds in VLC Media Player.

VLC मीडिया प्लेयर मे विडियो को रोकने का समय 10 मिनट 48 सेकंड ।

Stop video here and ask the students to type the text as shown in video and then play the video after they have written the text.

दिये गए विडियो के समय पर विडियो को रोके और सामने विडियो को देख कर टेक्स्ट को टाइप करने को कहे और फिर आगे विडियो को प्ले करे ।

190. To stop video time at 11 minute 30 seconds in VLC Media Player.

VLC मीडिया प्लेयर मे विडियो को रोकने का समय 11 मिनट 30 सेकंड ।

Stop video here and ask the students to type the text as shown in video

दिये गए विडियो के समय पर विडियो को रोके और सामने विडियो को देख कर टेक्स्ट को टाइप करने को कहे ।

Now ask the students have they completed the writing or not and check.

अब विधार्थियों से पूछे की उन्होंने टाइप कर लिया है या नहीं और चेक करे ।

And then play the video after they have written the text.

और फिर उनके टाइप करने के बाद आगे की विडियो को प्ले करे ।

191. To stop video time at 11 minute 37 seconds in VLC Media Player.

VLC मीडिया प्लेयर मे विडियो को रोकने का समय 11 मिनट 37 सेकंड।

Now ask how to delete text in MS-Paint?

अब पूछे MS-Paint की फ़ाइल मे टेक्स्ट को डिलीट कैसे करते है ?

Just listen to the answers and play the video again for the correct answer.

जवाब सुने और सही जवाब के लिए आगे के विडियो को प्ले करे।

192. To stop video time at 11 minute 45 seconds in VLC Media Player.

VLC मीडिया प्लेयर मे विडियो को रोकने का समय 11 मिनट 45 सेकंड।

Stop video and ask which tool is used for type in MS-Paint?

विडियो को रोके और पूछे टाइप करने के लिए कौन से टूल का उपयोग किया जाता है ?

Just listen to the answers and play the video again for the correct answer.

जवाब सुने और सही जवाब के लिए आगे के विडियो को प्ले करे।

193. To stop video time at 12 minute 11 seconds in VLC Media Player.

VLC मीडिया प्लेयर मे विडियो को रोकने का समय 12 मिनट 11 सेकंड।

Using text tool write the name of  
picture .

टेक्स्ट टूल का उपयोग करके दिये गये चित्र  
का नाम लिखें।



Stop video here and ask the students to type the text as shown in video

दिये गए विडियो के समय पर विडियो को रोके और सामने विडियो को देख कर टेक्स्ट को टाइप करने को कहे ।

Now ask the students have they completed the writing or not and check.


अब विधार्थियों से पूछे की उन्होंने टाइप कर लिया है या नहीं और चेक करे।

And then play the video after they have written the text.

और फिर उनके टाइप करने के बाद आगे की विडियो को प्ले करे ।

194. To stop video time at 12 minute 24 seconds in VLC Media Player.

VLC मीडिया प्लेयर मे विडियो को रोकने का समय 12 मिनट 24 सेकंड ।



Stop video here and ask the students to type the text as shown in video

दिये गए विडियो के समय पर विडियो को रोके और सामने विडियो को देख कर टेक्स्ट को टाइप करने को कहे ।

Now ask the students have they completed the writing or not and check.

अब विधार्थियों से पूछे की उन्होंने टाइप कर लिया है या नहीं और चेक करे ।

And then play the video after they have written the text.

और फिर उनके टाइप करने के बाद आगे की विडियो को प्ले करे ।

195. To stop video time at 12 minute 34 seconds in VLC Media Player.

VLC मीडिया प्लेयर मे विडियो को रोकने का समय 12 मिनट 34 सेकंड ।

Using text tool write the name of picture .

टेक्स्ट टूल का उपयोग करके दिये गये चित्र का नाम लिखें।



Stop video here and ask the students to type the text as shown in video

दिये गए विडियो के समय पर विडियो को रोके और सामने विडियो को देख कर टेक्स्ट को टाइप करने को कहे ।

Now ask the students have they completed the writing or not and check.

अब विधार्थियों से पूछे की उन्होंने टाइप कर लिया है या नहीं और चेक करे ।

And then play the video after they have written the text.

और फिर उनके टाइप करने के बाद आगे की विडियो को प्ले करे ।

196. To stop video time at 12 minute 44 seconds in VLC Media Player.

VLC मीडिया प्लेयर मे विडियो को रोकने का समय 12 मिनट 44 सेकंड ।

Using text tool write the name of picture .

टेक्स्ट टूल का उपयोग करके दिये गये चित्र का नाम लिखें।



Stop video here and ask the students to type the text as shown in video

दिये गए विडियो के समय पर विडियो को रोके और सामने विडियो को देख कर टेक्स्ट को टाइप करने को कहे ।

Now ask the students have they completed the writing or not and check.

अब विधार्थियों से पूछे की उन्होंने टाइप कर लिया है या नहीं और चेक करे ।

And then play the video after they have written the text.

और फिर उनके टाइप करने के बाद आगे की विडियो को प्ले करे ।

197. To stop video time at 12 minute 51 seconds in VLC Media Player.  
VLC मीडिया प्लेयर में विडियो को रोकने का समय 12 मिनट 51 सेकंड ।



Stop video here and ask the students to type the text as shown in video.

दिये गए विडियो के समय पर विडियो को रोके और सामने विडियो को देख कर टेक्स्ट को टाइप करने को कहें ।

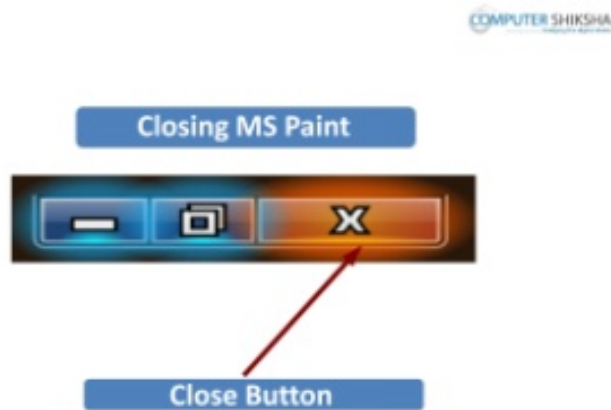
Now ask the students have they completed the writing or not and check.

अब विद्यार्थियों से पूछें की उन्होंने टाइप कर लिया है या नहीं और चेक करें ।

And then play the video after they have written the text.

और फिर उनके टाइप करने के बाद आगे की विडियो को प्ले करें ।

198. To stop video time at 13 minute 00 seconds in VLC Media Player.  
VLC मीडिया प्लेयर में विडियो को रोकने का समय 13 मिनट 00 सेकंड ।



Stop video here and ask how to close MS-paint file?

विडियो को रोके और पूछें MS-Paint फ़ाइल को क्लोज़ कैसे करते हैं ?

Just listen to the answers and play the video again for the correct answer.

जवाब सुने और सही जवाब के लिए आगे के विडियो को प्ले करें ।

199. To stop video time at 13 minute 55 seconds in VLC Media Player.  
VLC मीडिया प्लेयर में विडियो को रोकने का समय 13 मिनट 55 सेकंड।



Shut Down Your Computer

कंप्यूटर को बंद करें

Stop video and ask how to shutdown a computer.

विडियो को रोके और कम्प्युटर को शटडाउन कैसे करते हैं पूछें ?

Just listen to the answers and play the video again for the correct answer.

जवाब सुने और सही जवाब के लिए आगे के विडियो को प्ले करें ।

## Complete teacher's manual for Paint 1 Class 8 Class 8 Summaries

- ✓ Open your laptop/notebook and switch on.
- ✓ How to open MS-paint file and operate it.
- ✓ What is keyboard.
- ✓ How many keys are in keyboard.
- ✓ Use of text tool.
- ✓ How to type in MS-Paint.
- ✓ How to shut down computer.

200. To stop video time at 18 seconds in VLC Media Player.

VLC मीडिया प्लेयर में विडियो को रोकने का समय 18 सेकंड ।

COMPUTER SHIKSHA  
..... bridging the digital divide



Stop video and ask how to type in MS-Paint?

विडियो को रोके और पूछे की ms-paint की फ़ाइल में कैसे टाइप करते हैं ?

Just listen to the answers and play the video again for the correct answer.

जवाब सुने और सही जवाब के लिए आगे के विडियो को प्ले करें ।

201. To stop video time at 27 seconds in VLC Media Player.

VLC मीडिया प्लेयर में विडियो को रोकने का समय 27 सेकंड ।



Stop video and ask what is special key?

विडियो को रोके और पूछे स्पेशल कीज़ क्या होती है ?

Just listen to the answers and play the video again for the correct answer.

जवाब सुने और सही जवाब के लिए आगे के विडियो को प्ले करे ।

202. To stop video time at 46 seconds in VLC Media Player.

VLC मीडिया प्लेयर में विडियो को रोकने का समय 46 सेकंड ।



Stop video and ask why we use of Backspace key?

विडियो को रोके और पूछे बैकस्पेस कीज़ का उपयोग क्यों करते हैं ?

Just listen to the answers and play the video again for the correct answer.

जवाब सुने और सही जवाब के लिए आगे के विडियो को प्ले करे ।

203. To stop video time at 59 seconds in VLC Media Player.

VLC मीडिया प्लेयर में विडियो को रोकने का समय 59 सेकंड ।





Stop video and ask what is enter button?

विडियो को रोके और पूछे एंटर बटन क्या होता है ?

Just listen to the answers and play the video again for the correct answer.

जवाब सुने और सही जवाब के लिए आगे के विडियो को प्ले करे ।

204. To stop video time at 1 minute 12 seconds in VLC Media Player.

VLC मीडिया प्लेयर मे विडियो को रोकने का समय 1 मिनट 12 सेकंड।



Stop video here and ask how to open a MS-Paint file.

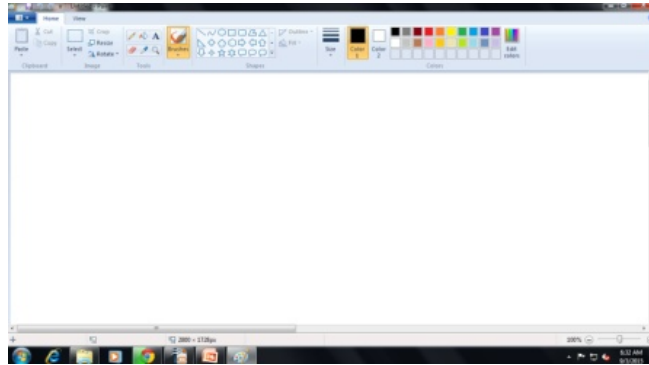
विडियो को रोके और पूछे की MS-Paint की फ़ाइल को खोलते कैसे है?

Just listen to the answers and play the video again for the correct answer.

जवाब सुने और सही जवाब के लिए आगे के विडियो को प्ले करे ।

205. To stop video time at 2 minute 04 seconds in VLC Media Player.

VLC मीडिया प्लेयर मे विडियो को रोकने का समय 2 मिनट 04 सेकंड।



Stop video and check if students have opened MS-Paint file or not.

विडियो को रोके और देखे की सभी विधार्थी ने पेंट की फ़ाइल को ओपेन कर लिया है या नहीं ।

206. To stop video time at 2 minute 34 seconds in VLC Media Player.

VLC मीडिया प्लेयर में विडियो को रोकने का समय 2 मिनट 34 सेकंड ।

Stop video and ask how to drag text tool in MS-Paint sheet and then drag it?

विडियो को रोके और पूछे पेंट की शीट पर टेक्स्ट टूल को ड्रग कैसे करते हैं और इसे ड्रग कराये ?

Just listen to the answers and play the video again for the correct answer.

जवाब सुने और सही जवाब के लिए आगे के विडियो को प्ले करे ।

207. To stop video time at 2 minute 46 seconds in VLC Media Player.

VLC मीडिया प्लेयर में विडियो को रोकने का समय 2 मिनट 46 सेकंड ।

Stop video and let's start to type text in MS-Paint sheet using the text tool.

विडियो को रोके और पेंट की शीट पर टेक्स्ट को टाइप करना शुरू कराये ।

208. To stop video time at 3 minute 02 seconds in VLC Media Player.

VLC मीडिया प्लेयर में विडियो को रोकने का समय 3 मिनट 02 सेकंड ।



Stop video here and ask the students to type the text as shown in video  
दिये गए विडियो के समय पर विडियो को रोके और सामने विडियो को देख कर टेक्स्ट को  
टाइप करने को कहे ।

Now ask the students have they completed the writing or not and check.  
अब विधार्थियों से पूछे की उन्होंने टाइप कर लिया है या नहीं और चेक करे ।

And then play the video after they have written the text.

और फिर उनके टाइप करने के बाद आगे की विडियो को प्ले करे ।

209. To stop video time at 3 minute 22 seconds in VLC Media Player.  
VLC मीडिया प्लेयर मे विडियो को रोकने का समय 3 मिनट 22 सेकंड ।



Stop video here and ask the students to type the text as shown in video  
दिये गए विडियो के समय पर विडियो को रोके और सामने विडियो को देख कर टेक्स्ट को  
टाइप करने को कहे ।

Now ask the students have they completed the writing or not and check.  
अब विधार्थियों से पूछे की उन्होंने टाइप कर लिया है या नहीं और चेक करे ।

And then play the video after they have written the text.

और फिर उनके टाइप करने के बाद आगे की विडियो को प्ले करे ।

210. To stop video time at 3 minute 34 seconds in VLC Media Player.  
VLC मीडिया प्लेयर मे विडियो को रोकने का समय 3 मिनट 34 सेकंड ।

Using text tool write the name of picture .

टेक्स्ट टूल का उपयोग करके दिये गये चित्र का नाम लिखें।



Stop video here and ask the students to type the text as shown in video दिये गए विडियो के समय पर विडियो को रोके और सामने विडियो को देख कर टेक्स्ट को टाइप करने को कहे।

Now ask the students have they completed the writing or not and check.

अब विधार्थियों से पूछे की उन्होंने टाइप कर लिया है या नहीं और चेक करे ।

And then play the video after they have written the text.

और फिर उनके टाइप करने के बाद आगे की विडियो को प्ले करे ।

211. To stop video time at 4 minute 01 seconds in VLC Media Player.

VLC मीडिया प्लेयर मे विडियो को रोकने का समय 4 मिनट 01 सेकंड।

Using text tool write the name of picture .

टेक्स्ट टूल का उपयोग करके दिये गये चित्र का नाम लिखें।



Stop video here and ask the students to type the text as shown in video दिये गए विडियो के समय पर विडियो को रोके और सामने विडियो को देख कर टेक्स्ट को टाइप करने को कहे ।

Now ask the students have they completed the writing or not and check.

अब विधार्थियों से पूछे की उन्होंने टाइप कर लिया है या नहीं और चेक करे ।

And then play the video after they have written the text.

और फिर उनके टाइप करने के बाद आगे की विडियो को प्ले करे ।

212. To stop video time at 4 minute 16 seconds in VLC Media Player.

VLC मीडिया प्लेयर में विडियो को रोकने का समय 4 मिनट 16 सेकंड।



Using text tool write the name of picture .      टेक्स्ट टूल का उपयोग करके दिये गये चित्र का नाम लिखें।



Stop video here and ask the students to type the text as shown in video दिये गए विडियो के समय पर विडियो को रोके और सामने विडियो को देख कर टेक्स्ट को टाइप करने को कहे ।

Now ask the students have they completed the writing or not and check. अब विद्यार्थियों से पूछे की उन्होंने टाइप कर लिया है या नहीं और चेक करे ।

And then play the video after they have written the text.

और फिर उनके टाइप करने के बाद आगे की विडियो को प्ले करे ।

213. To stop video time at 4 minute 26 seconds in VLC Media Player.

VLC मीडिया प्लेयर में विडियो को रोकने का समय 4 मिनट 26 सेकंड ।



Using text tool write the name of picture .      टेक्स्ट टूल का उपयोग करके दिये गये चित्र का नाम लिखें।



Stop video here and ask the students to type the text as shown in video दिये गए विडियो के समय पर विडियो को रोके और सामने विडियो को देख कर टेक्स्ट को टाइप करने को कहे ।

Now ask the students have they completed the writing or not and check.

अब विधार्थियों से पूछे की उन्होंने टाइप कर लिया है या नहीं और चेक करे ।

And then play the video after they have written the text.

और फिर उनके टाइप करने के बाद आगे की विडियो को प्ले करे ।

214. To stop video time at 4 minute 48 seconds in VLC Media Player.

VLC मीडिया प्लेयर मे विडियो को रोकने का समय 4 मिनट 48 सेकंड ।

COMPUTER SHIKSHA  
..... bridging the digital divide



Stop video here and ask the students to type the text as shown in video दिये गए विडियो के समय पर विडियो को रोके और सामने विडियो को देख कर टेक्स्ट को टाइप करने को कहे ।

Now ask the students have they completed the writing or not and check.

अब विधार्थियों से पूछे की उन्होंने टाइप कर लिया है या नहीं और चेक करे ।

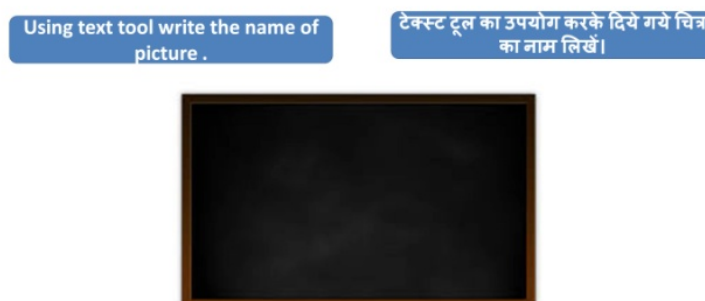
And then play the video after they have written the text.

और फिर उनके टाइप करने के बाद आगे की विडियो को प्ले करे ।

215. To stop video time at 4 minute 59 seconds in VLC Media Player.

VLC मीडिया प्लेयर मे विडियो को रोकने का समय 4 मिनट 59 सेकंड ।

COMPUTER SHIKSHA  
..... bridging the digital divide



Stop video here and ask the students to type the text as shown in video

दिये गए विडियो के समय पर विडियो को रोके और सामने विडियो को देख कर टेक्स्ट को टाइप करने को कहे ।

Now ask the students have they completed the writing or not and check.

अब विधार्थियों से पूछे की उन्होंने टाइप कर लिया है या नहीं और चेक करे ।

And then play the video after they have written the text.

और फिर उनके टाइप करने के बाद आगे की विडियो को प्ले करे ।

216. To stop video time at 5 minute 13 seconds in VLC Media Player.

VLC मीडिया प्लेयर मे विडियो को रोकने का समय 5 मिनट 13 सेकंड।



Stop video here and ask the students to type the text as shown in video

दिये गए विडियो के समय पर विडियो को रोके और सामने विडियो को देख कर टेक्स्ट को टाइप करने को कहे ।

Now ask the students have they completed the writing or not and check.

अब विधार्थियों से पूछे की उन्होंने टाइप कर लिया है या नहीं और चेक करे ।

And then play the video after they have written the text.

और फिर उनके टाइप करने के बाद आगे की विडियो को प्ले करे ।

217. To stop video time at 5 minute 25 seconds in VLC Media Player.

VLC मीडिया प्लेयर मे विडियो को रोकने का समय 5 मिनट 25 सेकंड।

Using text tool write the name of picture .

टेक्स्ट टूल का उपयोग करके दिये गये चित्र का नाम लिखें।



Stop video here and ask the students to type the text as shown in video दिये गए विडियो के समय पर विडियो को रोके और सामने विडियो को देख कर टेक्स्ट को टाइप करने को कहे ।

Now ask the students have they completed the writing or not and check. अब विधार्थियों से पूछे की उन्होंने टाइप कर लिया है या नहीं और चेक करे ।

And then play the video after they have written the text.

और फिर उनके टाइप करने के बाद आगे की विडियो को प्ले करे ।

218. To stop video time at 5 minute 33 seconds in VLC Media Player.

VLC मीडिया प्लेयर मे विडियो को रोकने का समय 5 मिनट 33 सेकंड ।

Using text tool write the name of picture .

टेक्स्ट टूल का उपयोग करके दिये गये चित्र का नाम लिखें।



Stop video here and ask the students to type the text as shown in video दिये गए विडियो के समय पर विडियो को रोके और सामने विडियो को देख कर टेक्स्ट को टाइप करने को कहे ।

Now ask the students have they completed the writing or not and check. अब विधार्थियों से पूछे की उन्होंने टाइप कर लिया है या नहीं और चेक करे ।

And then play the video after they have written the text.

और फिर उनके टाइप करने के बाद आगे की विडियो को प्ले करे ।



219. To stop video time at 5 minute 44 seconds in VLC Media Player.

VLC मीडिया प्लेयर में विडियो को रोकने का समय 5 मिनट 44 सेकंड ।

COMPUTER SHIKSHA  
..... bridging the digital divide



Stop video here and ask the students to type the text as shown in video  
दिये गए विडियो के समय पर विडियो को रोकें और सामने विडियो को देख कर टेक्स्ट को  
टाइप करने को कहें ।

Now ask the students have they completed the writing or not and check.

अब विद्यार्थियों से पूछें की उन्होंने टाइप कर लिया है या नहीं और चेक करें ।

And then play the video after they have written the text.

और फिर उनके टाइप करने के बाद आगे की विडियो को प्ले करें ।

220. To stop video time at 5 minute 54 seconds in VLC Media Player.

VLC मीडिया प्लेयर में विडियो को रोकने का समय 5 मिनट 54 सेकंड ।

COMPUTER SHIKSHA  
..... bridging the digital divide



Stop video here and ask the students to type the text as shown in video  
दिये गए विडियो के समय पर विडियो को रोकें और सामने विडियो को देख कर टेक्स्ट को  
टाइप करने को कहें ।

Now ask the students have they completed the writing or not and check.

अब विद्यार्थियों से पूछें की उन्होंने टाइप कर लिया है या नहीं और चेक करें ।

And then play the video after they have written the text.

और फिर उनके टाइप करने के बाद आगे की विडियो को प्ले करे ।

221. To stop video time at 6 minute 04 seconds in VLC Media Player.

VLC मीडिया प्लेयर मे विडियो को रोकने का समय 6 मिनट 04 सेकंड ।

COMPUTER SHIKSHA  
..... bridging the digital divide

Using text tool write the name of  
picture .

टेक्स्ट टूल का उपयोग करके दिये गये चित्र  
का नाम लिखें।



Stop video here and ask the students to type the text as shown in video

दिये गए विडियो के समय पर विडियो को रोके और सामने विडियो को देख कर टेक्स्ट को टाइप करने को कहे ।

Now ask the students have they completed the writing or not and check.

अब विधार्थियों से पूछे की उन्होंने टाइप कर लिया है या नहीं और चेक करे ।

And then play the video after they have written the text.

और फिर उनके टाइप करने के बाद आगे की विडियो को प्ले करे ।

222. To stop video time at 6 minute 16 seconds in VLC Media Player.

VLC मीडिया प्लेयर मे विडियो को रोकने का समय 6 मिनट 16 सेकंड ।

COMPUTER SHIKSHA  
..... bridging the digital divide

Using text tool write the name of  
picture .

टेक्स्ट टूल का उपयोग करके दिये गये चित्र  
का नाम लिखें।



Stop video here and ask the students to type the text as shown in video

Supported by “Human Development Foundation”

दिये गए विडियो के समय पर विडियो को रोके और सामने विडियो को देख कर टेक्स्ट को टाइप करने को कहे ।

Now ask the students have they completed the writing or not and check.

अब विधार्थियों से पूछे की उन्होंने टाइप कर लिया है या नहीं और चेक करे।

And then play the video after they have written the text.

और फिर उनके टाइप करने के बाद आगे की विडियो को प्ले करे ।

223. To stop video time at 6 minute 47 seconds in VLC Media Player.

VLC मीडिया प्लेयर मे विडियो को रोकने का समय 6 मिनट 47 सेकंड ।



Stop video here and ask the students to type the text as shown in video

दिये गए विडियो के समय पर विडियो को रोके और सामने विडियो को देख कर टेक्स्ट को टाइप करने को कहे ।

Now ask the students have they completed the writing or not and check.

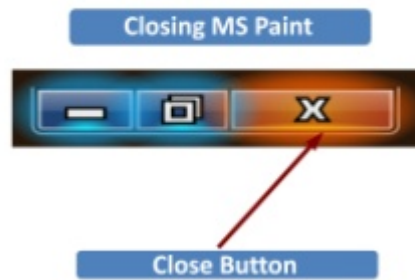
अब विधार्थियों से पूछे की उन्होंने टाइप कर लिया है या नहीं और चेक करे ।

And then play the video after they have written the text.

और फिर उनके टाइप करने के बाद आगे की विडियो को प्ले करे ।

224. To stop video time at 7 minute 00 seconds in VLC Media Player.

VLC मीडिया प्लेयर मे विडियो को रोकने का समय 7 मिनट 00 सेकंड ।



Stop video here and ask how to close MS-paint file?

विडियो को रोके और पूछे MS-Paint फ़ाइल को क्लोज़ कैसे करते हैं ?

Just listen to the answers and play the video again for the correct answer.

जवाब सुने और सही जवाब के लिए आगे के विडियो को प्ले करे

225. To stop video time at 8 minute 00 seconds in VLC Media Player.

VLC मीडिया प्लेयर में विडियो को रोकने का समय 8 मिनट 00 सेकंड ।

Shut Down Your Computer

कंप्यूटर को बंद करें

Stop video and ask how to shutdown a computer.

विडियो को रोके और कम्प्यूटर को शटडाउन कैसे करते हैं पूछे ?

Just listen to the answers and play the video again for the correct answer.

जवाब सुने और सही जवाब के लिए आगे के विडियो को प्ले करे

## Complete teacher's manual for Paint 1 Class 9 Class 9 Summaries

- ✓ Open your laptop/notebook and switch on.
- ✓ How to open MS-paint file and operate it.
- ✓ How to use Rectangle tool.
- ✓ How to use fill colour in square.
- ✓ How to use outline colour.
- ✓ How to make picture using rectangle tool, outline tool and fill colour.
- ✓ How to shut down computer.

Before starting this class, ask students, how to open a MS-paint file?

इस क्लास को शुरू करने से पहले पूछे MS-Paint की फ़ाइल को ओपेन कैसे करते हैं ?

Let's start Class!

क्लास को शुरू करे !

226. To stop video time at 35 seconds in VLC Media Player.

VLC मीडिया प्लेयर में विडियो को रोकने का समय 35 सेकंड ।



Stop video and ask what is keyboard?

विडियो को रोके और पूछे की कीबोर्ड क्या होता है ?

Just listen to the answers and play the video again for the correct answer.

जवाब सुने और सही जवाब के लिए आगे के विडियो को प्ले करे ।

227. To stop video time at 40 seconds in VLC Media Player.

VLC मीडिया प्लेयर में विडियो को रोकने का समय 40 सेकंड ।



Stop video and ask how many keys are in keyboard?

विडियो को रोके और पूछे कीबोर्ड में कितनी कीज़ होती है?

Just listen to the answers and play the video again for the correct answer.

जवाब सुने और सही जवाब के लिए आगे के विडियो को प्ले करे ।

228. To stop video time at 40 seconds in VLC Media Player.

VLC मीडिया प्लेयर में विडियो को रोकने का समय 40 सेकंड ।



Stop video and ask what are special keys in keyboard?

विडियो को रोके और पूछे कीबोर्ड में स्पेशल कीज़ कौन सी होती है?

Just listen to the answers and play the video again for the correct answer.

जवाब सुने और सही जवाब के लिए आगे के विडियो को प्ले करे ।

229. To stop video time at 1 मिनट 12 seconds in VLC Media Player.

VLC मीडिया प्लेयर में विडियो को रोकने का समय 1 मिनट 12 सेकंड।

Open MS - Paint

MS - Paint ओपन

Stop video here and ask how to open a MS-paint file.

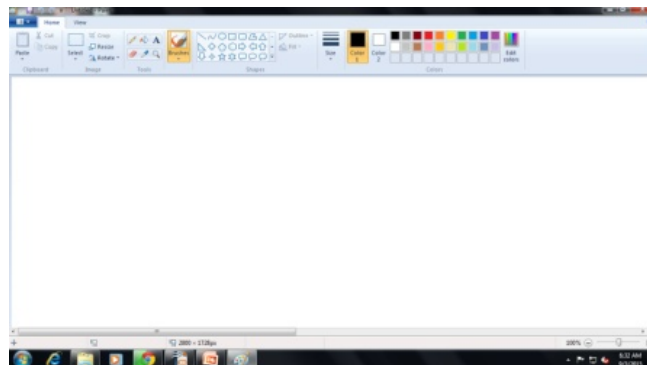
विडियो को रोके और पूछे की MS-Paint की फ़ाइल को खोलते कैसे है?

Just listen to the answers and play the video again for the correct answer.

जवाब सुने और सही जवाब के लिए आगे के विडियो को प्ले करे ।

230. To stop video time at 2 minute 03 seconds in VLC Media Player.

VLC मीडिया प्लेयर मे विडियो को रोकने का समय 2 मिनट 03 सेकंड।



Stop video and check if students have opened MS-paint file or not.

विडियो को रोके और देखे की सभी विधार्थी ने पेंट की फ़ाइल को ओपेन कर लिया है या नहीं

|

231. To stop video time at 2 minute 33 seconds in VLC Media Player.

VLC मीडिया प्लेयर मे विडियो को रोकने का समय 2 मिनट 33 सेकंड।

Using Rectangle Tool.

रेक्टेंगल टूल का उपयोग ।



Stop video and ask what is rectangle tool?

विडियो को रोके और पूछे रेक्टेंगल टूल क्या होता है ?

Just listen to the answers and play the video again for the correct answer.

जवाब सुने और सही जवाब के लिए आगे के विडियो को प्ले करे ।

232. To stop video time at 2 minute 55 seconds in VLC Media Player.

VLC मीडिया प्लेयर मे विडियो को रोकने का समय 2 मिनट 55 सेकंड।

Draw a perfect square.

एक परफेक्ट स्क्वायर बनाये ।



Stop video and ask how to make this picture?

विडियो को रोके और जाने की इस चित्र को कैसे बनाना है ?

Just listen to the answers and play the video again for the correct answer.

जवाब सुने और सही जवाब के लिए आगे के विडियो को प्ले करे ।

233. To stop video time at 3 minute 45 seconds in VLC Media Player.

VLC मीडिया प्लेयर मे विडियो को रोकने का समय 3 मिनट 45 सेकंड ।

Stop video here and ask the students to make the picture as shown in video.



दिये गए विडियो के समय पर विडियो को रोके और सामने विडियो को देख कर चित्र बनाने को कहे।

Now ask the students have they completed this picture or not and check.

अब विधार्थियों से पूछे की उन्होंने इस चित्र को बना लिया है या नहीं और चेक करे ।

234. To stop video time at 3 minute 46 seconds in VLC Media Player.

VLC मीडिया प्लेयर मे विडियो को रोकने का समय 3 मिनट 46 सेकंड ।

Now ask how to delete picture in MS-Paint?

अब पूछे MS-Paint की फ़ाइल मे चित्र को डिलीट कैसे करते है ?

Just listen to the answers and play the video again for the correct answer.

जवाब सुने और सही जवाब के लिए आगे के विडियो को प्ले करे ।

235. To stop video time at 3 minute 58 seconds in VLC Media Player.

VLC मीडिया प्लेयर मे विडियो को रोकने का समय 3 मिनट 58 सेकंड।



Stop video and ask how to make this picture?

विडियो को रोके और जाने की इस चित्र को कैसे बनाना है ?

Just listen to the answers and play the video again for the correct answer.

जवाब सुने और सही जवाब के लिए आगे के विडियो को प्ले करे ।

236. To stop video time at 4 minute 42 seconds in VLC Media Player.

VLC मीडिया प्लेयर मे विडियो को रोकने का समय 4 मिनट 42 सेकंड।

Stop video here and ask the students to make the picture as shown in video and then play the video after they have made the picture.

दिये गए विडियो के समय पर विडियो को रोके और सामने विडियो को देख कर चित्र बनाने को कहे और फिर आगे विडियो को प्ले करे।

237. To stop video time at 4 minute 55 seconds in VLC Media Player.

**VLC मीडिया प्लेयर में विडियो को रोकने का समय 4 मिनट 55 सेकंड।**

Stop video here and ask the students to make the picture as shown in video and then play the video after they have made the picture.

दिये गए विडियो के समय पर विडियो को रोके और सामने विडियो को देख कर चित्र बनाने को कहे और फिर आगे विडियो को प्ले करे।

238. To stop video time at 5 minute 04 seconds in VLC Media Player.

**VLC मीडिया प्लेयर में विडियो को रोकने का समय 5 मिनट 04 सेकंड।**

Stop video here and ask the students to make the picture as shown in video and then play the video after they have made the picture.

दिये गए विडियो के समय पर विडियो को रोके और सामने विडियो को देख कर चित्र बनाने को कहे और फिर आगे विडियो को प्ले करे।

239. To stop video time at 5 minute 16 seconds in VLC Media Player.

**VLC मीडिया प्लेयर में विडियो को रोकने का समय 5 मिनट 16 सेकंड।**

Stop video here and ask the students to make the picture as shown in video and then play the video after they have made the picture.

दिये गए विडियो के समय पर विडियो को रोके और सामने विडियो को देख कर चित्र बनाने को कहे और फिर आगे विडियो को प्ले करे।

240. To stop video time at 5 minute 25 seconds in VLC Media Player.

**VLC मीडिया प्लेयर में विडियो को रोकने का समय 5 मिनट 25 सेकंड।**

Stop video here and ask the students to make the picture as shown in video and then play the video after they have made the picture.

दिये गए विडियो के समय पर विडियो को रोके और सामने विडियो को देख कर चित्र बनाने को कहे और फिर आगे विडियो को प्ले करे।

241. To stop video time at 5 minute 56 seconds in VLC Media Player.

**VLC मीडिया प्लेयर में विडियो को रोकने का समय 5 मिनट 56 सेकंड।**

Stop video here and ask the students to make the picture as shown in video and then play the video after they have made the picture.

दिये गए विडियो के समय पर विडियो को रोके और सामने विडियो को देख कर चित्र बनाने को कहे और फिर आगे विडियो को प्ले करे।

242. To stop video time at 6 minute 12 seconds in VLC Media Player.

**VLC मीडिया प्लेयर में विडियो को रोकने का समय 6 मिनट 12 सेकंड।**

Stop video here and ask the students to make the picture as shown in video.

दिये गए विडियो के समय पर विडियो को रोके और सामने विडियो को देख कर चित्र बनाने को कहे।

Now ask the students have they completed this picture or not and check.

अब विधार्थियों से पूछे की उन्होंने इस चित्र को बना लिया है या नहीं और चेक करे ।

243. To stop video time at 6 minute 18 seconds in VLC Media Player.

VLC मीडिया प्लेयर मे विडियो को रोकने का समय 6 मिनट 18 सेकंड।

Now ask how to delete picture in MS-Paint?

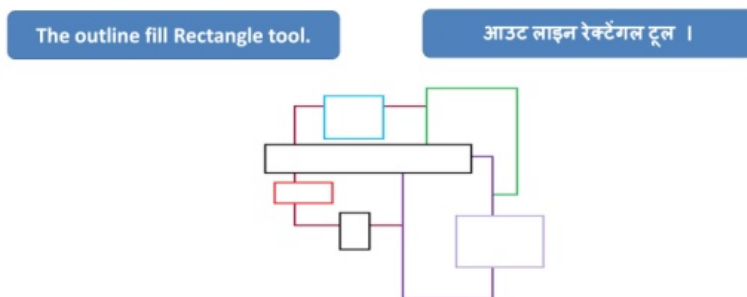
अब पूछे MS-Paint की फ़ाइल मे चित्र को डिलीट कैसे करते है ?

Just listen to the answers and play the video again for the correct answer.

जवाब सुने और सही जवाब के लिए आगे के विडियो को प्ले करे ।

244. To stop video time at 6 minute 59 seconds in VLC Media Player.

VLC मीडिया प्लेयर मे विडियो को रोकने का समय 6 मिनट 59 सेकंड।



Stop video and ask how to make this picture?

विडियो को रोके और जाने की इस चित्र को कैसे बनाना है ?

Just listen to the answers and play the video again for the correct answer.

जवाब सुने और सही जवाब के लिए आगे के विडियो को प्ले करे।

245. To stop video time at 7 minute 18 seconds in VLC Media Player.

VLC मीडिया प्लेयर मे विडियो को रोकने का समय 7 मिनट 18 सेकंड।

Stop video here and ask the students to make the picture as shown in video and then play the video after they have made the picture.

दिये गए विडियो के समय पर विडियो को रोके और सामने विडियो को देख कर चित्र बनाने को कहे और फिर आगे विडियो को प्ले करे।

246. To stop video time at 7 minute 18 seconds in VLC Media Player.

**VLC मीडिया प्लेयर में विडियो को रोकने का समय 7 मिनट 18 सेकंड।**

Stop video here and ask the students to make the picture as shown in video and then play the video after they have made the picture.

दिये गए विडियो के समय पर विडियो को रोके और सामने विडियो को देख कर चित्र बनाने को कहे और फिर आगे विडियो को प्ले करे।

247. To stop video time at 7 minute 43 seconds in VLC Media Player.

**VLC मीडिया प्लेयर में विडियो को रोकने का समय 7 मिनट 43 सेकंड।**

Stop video here and ask the students to make the picture as shown in video and then play the video after they have made the picture.

दिये गए विडियो के समय पर विडियो को रोके और सामने विडियो को देख कर चित्र बनाने को कहे और फिर आगे विडियो को प्ले करे।

248. To stop video time at 8 minute 14 seconds in VLC Media Player.

**VLC मीडिया प्लेयर में विडियो को रोकने का समय 8 मिनट 14 सेकंड।**

Stop video here and ask the students to make the picture as shown in video and then play the video after they have made the picture.

दिये गए विडियो के समय पर विडियो को रोके और सामने विडियो को देख कर चित्र बनाने को कहे और फिर आगे विडियो को प्ले करे।

249. To stop video time at 8 minute 41 seconds in VLC Media Player.

**VLC मीडिया प्लेयर में विडियो को रोकने का समय 8 मिनट 41 सेकंड।**

Stop video here and ask the students to make the picture as shown in video and then play the video after they have made the picture.

दिये गए विडियो के समय पर विडियो को रोके और सामने विडियो को देख कर चित्र बनाने को कहे और फिर आगे विडियो को प्ले करे।

250. To stop video time at 8 minute 56 seconds in VLC Media Player.

**VLC मीडिया प्लेयर में विडियो को रोकने का समय 8 मिनट 56 सेकंड।**

Stop video here and ask the students to make the picture as shown in video and then play the video after they have made the picture.

दिये गए विडियो के समय पर विडियो को रोके और सामने विडियो को देख कर चित्र बनाने को कहे और फिर आगे विडियो को प्ले करे।

251. To stop video time at 9 minute 21 seconds in VLC Media Player.

**VLC मीडिया प्लेयर में विडियो को रोकने का समय 9 मिनट 21 सेकंड।**

Stop video here and ask the students to make the picture as shown in video and then play the video after they have made the picture.

दिये गए विडियो के समय पर विडियो को रोके और सामने विडियो को देख कर चित्र बनाने को कहे और फिर आगे विडियो को प्ले करे।

252. To stop video time at 9 minute 30 seconds in VLC Media Player.

VLC मीडिया प्लेयर मे विडियो को रोकने का समय 9 मिनट 30 सेकंड।

Stop video here and ask the students to make the picture as shown in video and then play the video after they have made the picture.

दिये गए विडियो के समय पर विडियो को रोके और सामने विडियो को देख कर चित्र बनाने को कहे और फिर आगे विडियो को प्ले करे।

253. To stop video time at 9 minute 45 seconds in VLC Media Player.

VLC मीडिया प्लेयर मे विडियो को रोकने का समय 9 मिनट 45 सेकंड।

Stop video here and ask the students to make the picture as shown in video and then play the video after they have made the picture.

दिये गए विडियो के समय पर विडियो को रोके और सामने विडियो को देख कर चित्र बनाने को कहे और फिर आगे विडियो को प्ले करे।

Now ask the students have they completed this picture or not and check.

अब विद्यार्थियों से पूछे की उन्होंने इस चित्र को बना लिया है या नहीं और चेक करे।

254. To stop video time at 9 minute 52 seconds in VLC Media Player.

VLC मीडिया प्लेयर मे विडियो को रोकने का समय 9 मिनट 52 सेकंड।

Now ask how to delete picture in MS-Paint?

अब पूछे MS-Paint की फ़ाइल मे चित्र को डिलीट कैसे करते है ?

Just listen to the answers and play the video again for the correct answer.

जवाब सुने और सही जवाब के लिए आगे के विडियो को प्ले करे ।

255. To stop video time at 10 minute 36 seconds in VLC Media Player.

VLC मीडिया प्लेयर मे विडियो को रोकने का समय 10 मिनट 36 सेकंड।

Use of fill Rectangle Tool.

Fill rectangle tool का उपयोग ।



Stop video and ask how to make this picture?

विडियो को रोके और जाने की इस चित्र को कैसे बनाना है ?

Just listen to the answers and play the video again for the correct answer.

जवाब सुने और सही जवाब के लिए आगे के विडियो को प्ले करे ।

256. To stop video time at 10 minute 36 seconds in VLC Media Player.

VLC मीडिया प्लेयर मे विडियो को रोकने का समय 10 मिनट 36 सेकंड ।

Stop video here and ask the students to make the picture as shown in video and then play the video after they have made the picture.

दिये गए विडियो के समय पर विडियो को रोके और सामने विडियो को देख कर चित्र बनाने को कहे और फिर आगे विडियो को प्ले करे।

257. To stop video time at 11 minute 01 seconds in VLC Media Player.

VLC मीडिया प्लेयर मे विडियो को रोकने का समय 11 मिनट 01 सेकंड।

Stop video here and ask the students to make the picture as shown in video and then play the video after they have made the picture.

दिये गए विडियो के समय पर विडियो को रोके और सामने विडियो को देख कर चित्र बनाने को कहे और फिर आगे विडियो को प्ले करे।

258. To stop video time at 11 minute 18 seconds in VLC Media Player.

VLC मीडिया प्लेयर मे विडियो को रोकने का समय 11 मिनट 18 सेकंड।

Stop video here and ask the students to make the picture as shown in video and then play the video after they have made the picture.

दिये गए विडियो के समय पर विडियो को रोके और सामने विडियो को देख कर चित्र बनाने को कहे और फिर आगे विडियो को प्ले करे।

259. To stop video time at 11 minute 41 seconds in VLC Media Player.

**VLC मीडिया प्लेयर में विडियो को रोकने का समय 11 मिनट 41 सेकंड।**

Stop video here and ask the students to make the picture as shown in video and then play the video after they have made the picture.

दिये गए विडियो के समय पर विडियो को रोके और सामने विडियो को देख कर चित्र बनाने को कहे और फिर आगे विडियो को प्ले करे।

260. To stop video time at 12 minute 01 seconds in VLC Media Player.

**VLC मीडिया प्लेयर में विडियो को रोकने का समय 12 मिनट 01 सेकंड।**

Stop video here and ask the students to make the picture as shown in video and then play the video after they have made the picture.

दिये गए विडियो के समय पर विडियो को रोके और सामने विडियो को देख कर चित्र बनाने को कहे और फिर आगे विडियो को प्ले करे।

261. To stop video time at 12 minute 25 seconds in VLC Media Player.

**VLC मीडिया प्लेयर में विडियो को रोकने का समय 12 मिनट 25 सेकंड।**

Stop video here and ask the students to make the picture as shown in video and then play the video after they have made the picture.

दिये गए विडियो के समय पर विडियो को रोके और सामने विडियो को देख कर चित्र बनाने को कहे और फिर आगे विडियो को प्ले करे।

262. To stop video time at 12 minute 40 seconds in VLC Media Player.

**VLC मीडिया प्लेयर में विडियो को रोकने का समय 12 मिनट 40 सेकंड।**

Stop video here and ask the students to make the picture as shown in video and then play the video after they have made the picture.

दिये गए विडियो के समय पर विडियो को रोके और सामने विडियो को देख कर चित्र बनाने को कहे और फिर आगे विडियो को प्ले करे।

263. To stop video time at 13 minute 08 seconds in VLC Media Player.

**VLC मीडिया प्लेयर में विडियो को रोकने का समय 13 मिनट 08 सेकंड।**

Stop video here and ask the students to make the picture as shown in video.

दिये गए विडियो के समय पर विडियो को रोके और सामने विडियो को देख कर चित्र बनाने को कहे।

Now ask the students have they completed this picture or not and check.

अब विद्यार्थियों से पूछे की उन्होंने इस चित्र को बना लिया है या नहीं और चेक करे ।

264. To stop video time at 13 minute 40 seconds in VLC Media Player.

**VLC मीडिया प्लेयर में विडियो को रोकने का समय 13 मिनट 40 सेकंड ।**



Now ask how to delete picture in MS-Paint?

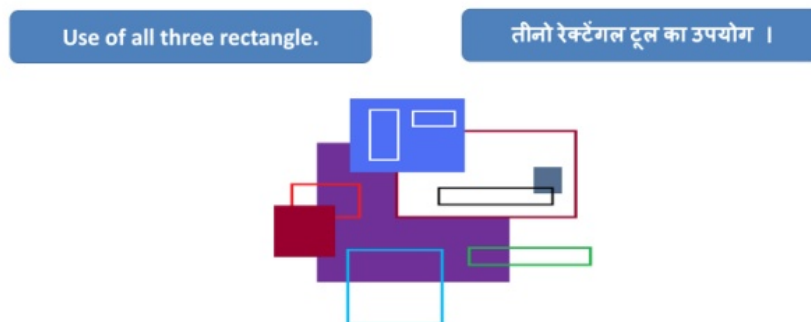
अब पूछे MS-Paint की फ़ाइल में चित्र को डिलीट कैसे करते हैं ?

Just listen to the answers and play the video again for the correct answer.

जवाब सुने और सही जवाब के लिए आगे के विडियो को प्ले करें ।

265. To stop video time at 14 minute 40 seconds in VLC Media Player.

VLC मीडिया प्लेयर में विडियो को रोकने का समय 14 मिनट 40 सेकंड।



Stop video and ask how to make this picture?

विडियो को रोके और जाने की इस चित्र को कैसे बनाना है ?

Just listen to the answers and play the video again for the correct answer.

जवाब सुने और सही जवाब के लिए आगे के विडियो को प्ले करें ।

266. To stop video time at 15 minute 08 seconds in VLC Media Player.

VLC मीडिया प्लेयर में विडियो को रोकने का समय 15 मिनट 08 सेकंड।

Stop video here and ask the students to make the picture as shown in video and then play the video after they have made the picture.

दिये गए विडियो के समय पर विडियो को रोके और सामने विडियो को देख कर चित्र बनाने को कहें और फिर आगे विडियो को प्ले करें।

267. To stop video time at 15 minute 28 seconds in VLC Media Player.

VLC मीडिया प्लेयर में विडियो को रोकने का समय 15 मिनट 28 सेकंड।

Stop video here and ask the students to make the picture as shown in video and then play the video after they have made the picture.

दिये गए विडियो के समय पर विडियो को रोके और सामने विडियो को देख कर चित्र बनाने को कहें और फिर आगे विडियो को प्ले करें।

268. To stop video time at 16 minute 10 seconds in VLC Media Player.



**VLC मीडिया प्लेयर में विडियो को रोकने का समय 16 मिनट 10 सेकंड।**

Stop video here and ask the students to make the picture as shown in video and then play the video after they have made the picture.

दिये गए विडियो के समय पर विडियो को रोके और सामने विडियो को देख कर चित्र बनाने को कहे और फिर आगे विडियो को प्ले करे।

269. To stop video time at 16 minute 34 seconds in VLC Media Player.

**VLC मीडिया प्लेयर में विडियो को रोकने का समय 16 मिनट 34 सेकंड।**

Stop video here and ask the students to make the picture as shown in video and then play the video after they have made the picture.

दिये गए विडियो के समय पर विडियो को रोके और सामने विडियो को देख कर चित्र बनाने को कहे और फिर आगे विडियो को प्ले करे।

270. To stop video time at 16 minute 59 seconds in VLC Media Player.

**VLC मीडिया प्लेयर में विडियो को रोकने का समय 16 मिनट 59 सेकंड।**

Stop video here and ask the students to make the picture as shown in video and then play the video after they have made the picture.

दिये गए विडियो के समय पर विडियो को रोके और सामने विडियो को देख कर चित्र बनाने को कहे और फिर आगे विडियो को प्ले करे।

271. To stop video time at 17 minute 09 seconds in VLC Media Player.

**VLC मीडिया प्लेयर में विडियो को रोकने का समय 17 मिनट 09 सेकंड।**

Stop video here and ask the students to make the picture as shown in video and then play the video after they have made the picture.

दिये गए विडियो के समय पर विडियो को रोके और सामने विडियो को देख कर चित्र बनाने को कहे और फिर आगे विडियो को प्ले करे।

272. To stop video time at 17 minute 23 seconds in VLC Media Player.

**VLC मीडिया प्लेयर में विडियो को रोकने का समय 17 मिनट 23 सेकंड।**

Stop video here and ask the students to make the picture as shown in video and then play the video after they have made the picture.

दिये गए विडियो के समय पर विडियो को रोके और सामने विडियो को देख कर चित्र बनाने को कहे और फिर आगे विडियो को प्ले करे।

273. To stop video time at 17 minute 52 seconds in VLC Media Player.

**VLC मीडिया प्लेयर में विडियो को रोकने का समय 17 मिनट 52 सेकंड।**

Stop video here and ask the students to make the picture as shown in video and then play the video after they have made the picture.

दिये गए विडियो के समय पर विडियो को रोके और सामने विडियो को देख कर चित्र बनाने को कहे और फिर आगे विडियो को प्ले करे।

274. To stop video time at 18 minute 16 seconds in VLC Media Player.

**VLC मीडिया प्लेयर मे विडियो को रोकने का समय 18 मिनट 16 सेकंड।**

Stop video here and ask the students to make the picture as shown in video and then play the video after they have made the picture.

दिये गए विडियो के समय पर विडियो को रोके और सामने विडियो को देख कर चित्र बनाने को कहे और फिर आगे विडियो को प्ले करे।

275. To stop video time at 18 minute 33 seconds in VLC Media Player.

**VLC मीडिया प्लेयर मे विडियो को रोकने का समय 18 मिनट 33 सेकंड।**

Stop video here and ask the students to make the picture as shown in video and then play the video after they have made the picture.

दिये गए विडियो के समय पर विडियो को रोके और सामने विडियो को देख कर चित्र बनाने को कहे और फिर आगे विडियो को प्ले करे।

276. To stop video time at 18 minute 45 seconds in VLC Media Player.

**VLC मीडिया प्लेयर मे विडियो को रोकने का समय 18 मिनट 45 सेकंड।**

Stop video here and ask the students to make the picture as shown in video and then play the video after they have made the picture.

दिये गए विडियो के समय पर विडियो को रोके और सामने विडियो को देख कर चित्र बनाने को कहे और फिर आगे विडियो को प्ले करे।

Now ask the students have they completed this picture or not and check.

अब विद्यार्थियों से पूछे की उन्होंने इस चित्र को बना लिया है या नहीं और चेक करे ।

277. To stop video time at 18 minute 50 seconds in VLC Media Player.

**VLC मीडिया प्लेयर मे विडियो को रोकने का समय 18 मिनट 50 सेकंड।**

Now ask how to delete picture in MS-Paint?

अब पूछे MS-Paint की फ़ाइल मे चित्र को डिलीट कैसे करते है ?

Just listen to the answers and play the video again for the correct answer.

जवाब सुने और सही जवाब के लिए आगे के विडियो को प्ले करे ।

278. To stop video time at 19 minute 02 seconds in VLC Media Player.

**VLC मीडिया प्लेयर मे विडियो को रोकने का समय 19 मिनट 02 सेकंड।**



Stop video and ask how to make this picture?

विडियो को रोके और जाने की इस चित्र को कैसे बनाना है ?

Just listen to the answers and play the video again for the correct answer.

जवाब सुने और सही जवाब के लिए आगे के विडियो को प्ले करे ।

279. To stop video time at 19 minute 17 seconds in VLC Media Player.

**VLC मीडिया प्लेयर मे विडियो को रोकने का समय 19 मिनट 17 सेकंड ।**

Stop video here and ask the students to make the picture as shown in video and then play the video after they have made the picture.

दिये गए विडियो के समय पर विडियो को रोके और सामने विडियो को देख कर चित्र बनाने को कहे और फिर आगे विडियो को प्ले करे।

280. To stop video time at 19 minute 29 seconds in VLC Media Player.

**VLC मीडिया प्लेयर मे विडियो को रोकने का समय 19 मिनट 29 सेकंड।**

Stop video here and ask the students to make the picture as shown in video and then play the video after they have made the picture.

दिये गए विडियो के समय पर विडियो को रोके और सामने विडियो को देख कर चित्र बनाने को कहे और फिर आगे विडियो को प्ले करे।

281. To stop video time at 19 minute 45 seconds in VLC Media Player.

**VLC मीडिया प्लेयर मे विडियो को रोकने का समय 19 मिनट 45 सेकंड।**

Stop video here and ask the students to make the picture as shown in video and then play the video after they have made the picture.

दिये गए विडियो के समय पर विडियो को रोके और सामने विडियो को देख कर चित्र बनाने को कहे और फिर आगे विडियो को प्ले करे।

282. To stop video time at 20 minute 34 seconds in VLC Media Player.

**VLC मीडिया प्लेयर मे विडियो को रोकने का समय 20 मिनट 34 सेकंड।**

Stop video here and ask the students to make the picture as shown in video and then play the video after they have made the picture.

दिये गए विडियो के समय पर विडियो को रोके और सामने विडियो को देख कर चित्र बनाने को कहे और फिर आगे विडियो को प्ले करे।

283. To stop video time at 21 minute 13 seconds in VLC Media Player.

**VLC मीडिया प्लेयर मे विडियो को रोकने का समय 21 मिनट 13 सेकंड।**

Stop video here and ask the students to make the picture as shown in video and then play the video after they have made the picture.

दिये गए विडियो के समय पर विडियो को रोके और सामने विडियो को देख कर चित्र बनाने को कहे और फिर आगे विडियो को प्ले करे।

284. To stop video time at 22 minute 03 seconds in VLC Media Player.

**VLC मीडिया प्लेयर मे विडियो को रोकने का समय 22 मिनट 03 सेकंड।**

Stop video here and ask the students to make the picture as shown in video and then play the video after they have made the picture.

दिये गए विडियो के समय पर विडियो को रोके और सामने विडियो को देख कर चित्र बनाने को कहे और फिर आगे विडियो को प्ले करे।

285. To stop video time at 22 minute 41 seconds in VLC Media Player.

**VLC मीडिया प्लेयर मे विडियो को रोकने का समय 22 मिनट 41 सेकंड।**

Stop video here and ask the students to make the picture as shown in video and then play the video after they have made the picture.

दिये गए विडियो के समय पर विडियो को रोके और सामने विडियो को देख कर चित्र बनाने को कहे और फिर आगे विडियो को प्ले करे।

286. To stop video time at 23 minute 19 seconds in VLC Media Player.

**VLC मीडिया प्लेयर मे विडियो को रोकने का समय 23 मिनट 19 सेकंड।**

Stop video here and ask the students to make the picture as shown in video.

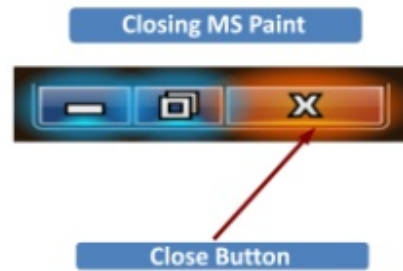
दिये गए विडियो के समय पर विडियो को रोके और सामने विडियो को देख कर चित्र बनाने को कहे।

Now ask the students have they completed this picture or not and check.

अब विधार्थियों से पूछे की उन्होंने इस चित्र को बना लिया है या नहीं और चेक करे।

287. To stop video time at 23 minute 25 seconds in VLC Media Player.

**VLC मीडिया प्लेयर मे विडियो को रोकने का समय 23 मिनट 25 सेकंड।**



Stop video here and ask how to close MS-paint file?

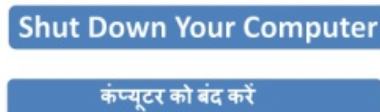
विडियो को रोके और पूछे MS-Paint फ़ाइल को क्लोज़ कैसे करते हैं ?

Just listen to the answers and play the video again for the correct answer.

जवाब सुने और सही जवाब के लिए आगे के विडियो को प्ले करे

288. To stop video time at 23 minute 27 seconds in VLC Media Player.

VLC मीडिया प्लेयर में विडियो को रोकने का समय 23 मिनट 27 सेकंड।



Stop video and ask how to shutdown a computer.

विडियो को रोके और कम्प्युटर को शटडाउन कैसे करते हैं पूछे ?

Just listen to the answers and play the video again for the correct answer.

जवाब सुने और सही जवाब के लिए आगे के विडियो को प्ले करे ।

## **Complete teacher's manual for Paint 1 Class 10**

### **Class 10 Summaries**

- ✓ Open your laptop/notebook and switch on.
- ✓ How to open MS-paint file and operate it.
- ✓ Use Rectangle tool.
- ✓ Use fill colour in square.
- ✓ Use outline colour.
- ✓ How to make picture using rectangle tool, outline tool and fill colour.
- ✓ How to shut down computer.

289. To stop video time at 1 मिनट 12 seconds in VLC Media Player.

**VLC मीडिया प्लेयर में विडियो को रोकने का समय 1 मिनट 12 सेकंड।**

COMPUTER SHIKSHA

**Open MS - Paint**

**MS - Paint ओपन**

Stop video here and ask how to open a MS-Paint file.

**विडियो को रोके और पूछे की MS-Paint की फ़ाइल को खोलते कैसे है?**

Just listen to the answers and play the video again for the correct answer.

**जवाब सुने और सही जवाब के लिए आगे के विडियो को प्ले करे ।**

290. To stop video time at 2 मिनट 29 seconds in VLC Media Player.

**VLC मीडिया प्लेयर में विडियो को रोकने का समय 2 मिनट 29 सेकंड।**



Stop video and ask how to make this picture?

विडियो को रोके और जाने की इस चित्र को कैसे बनाना है ?

Just listen to the answers and play the video again for the correct answer.

जवाब सुने और सही जवाब के लिए आगे के विडियो को प्ले करे ।

291. To stop video time at 3 minute 38 seconds in VLC Media Player.

VLC मीडिया प्लेयर मे विडियो को रोकने का समय 3 मिनट 38 सेकंड।

Stop video here and ask the students to make the picture as shown in video and then play the video after they have made the picture.

दिये गए विडियो के समय पर विडियो को रोके और सामने विडियो को देख कर चित्र बनाने को कहे और फिर आगे विडियो को प्ले करे।

292. To stop video time at 4 minute 07 seconds in VLC Media Player.

VLC मीडिया प्लेयर मे विडियो को रोकने का समय 4 मिनट 07 सेकंड।

Stop video here and ask the students to make the picture as shown in video and then play the video after they have made the picture.

दिये गए विडियो के समय पर विडियो को रोके और सामने विडियो को देख कर चित्र बनाने को कहे और फिर आगे विडियो को प्ले करे।

293. To stop video time at 4 minute 35 seconds in VLC Media Player.

VLC मीडिया प्लेयर मे विडियो को रोकने का समय 4 मिनट 35 सेकंड।

Stop video here and ask the students to make the picture as shown in video and then play the video after they have made the picture.

दिये गए विडियो के समय पर विडियो को रोके और सामने विडियो को देख कर चित्र बनाने को कहे और फिर आगे विडियो को प्ले करे।

294. To stop video time at 5 minute 12 seconds in VLC Media Player.



VLC मीडिया प्लेयर में विडियो को रोकने का समय 5 मिनट 12 सेकंड।

Stop video here and ask the students to make the picture as shown in video.

दिये गए विडियो के समय पर विडियो को रोके और सामने विडियो को देख कर चित्र बनाने को कहे।

Now ask the students have they completed this picture or not and check.

अब विद्यार्थियों से पूछे की उन्होंने इस चित्र को बना लिया है या नहीं और चेक करे ।

295. To stop video time at 5 minute 17 seconds in VLC Media Player.

VLC मीडिया प्लेयर में विडियो को रोकने का समय 5 मिनट 17 सेकंड।

Now ask how to delete picture in MS-Paint?

अब पूछे MS-Paint की फ़ाइल में चित्र को डिलीट कैसे करते हैं ?

Just listen to the answers and play the video again for the correct answer.

जवाब सुने और सही जवाब के लिए आगे के विडियो को प्ले करे ।

296. To stop video time at 5 minute 19 seconds in VLC Media Player.

VLC मीडिया प्लेयर में विडियो को रोकने का समय 5 मिनट 19 सेकंड।

Use Rectangle Tool and line for this picture.

इस चित्र को बनाने के लिए रेक्टेंगल और लाइन टूल का प्रयोग करे ।



Stop video and ask how to make this picture?

विडियो को रोके और जाने की इस चित्र को कैसे बनाना है ?

Just listen to the answers and play the video again for the correct answer.

जवाब सुने और सही जवाब के लिए आगे के विडियो को प्ले करे ।

297. To stop video time at 6 minute 27 seconds in VLC Media Player.

VLC मीडिया प्लेयर में विडियो को रोकने का समय 6 मिनट 27 सेकंड।

Stop video here and ask the students to make the picture as shown in video and then play the video after they have made the picture.



दिये गए विडियो के समय पर विडियो को रोके और सामने विडियो को देख कर चित्र बनाने को कहे और फिर आगे विडियो को प्ले करे।

298. To stop video time at 6 minute 58 seconds in VLC Media Player.

VLC मीडिया प्लेयर मे विडियो को रोकने का समय 6 मिनट 58 सेकंड।

Stop video here and ask the students to make the picture as shown in video and then play the video after they have made the picture.

दिये गए विडियो के समय पर विडियो को रोके और सामने विडियो को देख कर चित्र बनाने को कहे और फिर आगे विडियो को प्ले करे।

299. To stop video time at 7 minute 17 seconds in VLC Media Player.

VLC मीडिया प्लेयर मे विडियो को रोकने का समय 7 मिनट 17 सेकंड।

Stop video here and ask the students to make the picture as shown in video and then play the video after they have made the picture.

दिये गए विडियो के समय पर विडियो को रोके और सामने विडियो को देख कर चित्र बनाने को कहे और फिर आगे विडियो को प्ले करे।

300. To stop video time at 7 minute 43 seconds in VLC Media Player.

VLC मीडिया प्लेयर मे विडियो को रोकने का समय 7 मिनट 43 सेकंड।

Stop video here and ask the students to make the picture as shown in video and then play the video after they have made the picture.

दिये गए विडियो के समय पर विडियो को रोके और सामने विडियो को देख कर चित्र बनाने को कहे और फिर आगे विडियो को प्ले करे।

301. To stop video time at 8 minute 19 seconds in VLC Media Player.

VLC मीडिया प्लेयर मे विडियो को रोकने का समय 8 मिनट 19 सेकंड।

Stop video here and ask the students to make the picture as shown in video and then play the video after they have made the picture.

दिये गए विडियो के समय पर विडियो को रोके और सामने विडियो को देख कर चित्र बनाने को कहे और फिर आगे विडियो को प्ले करे।

302. To stop video time at 8 minute 53 seconds in VLC Media Player.

VLC मीडिया प्लेयर मे विडियो को रोकने का समय 8 मिनट 53 सेकंड।

Stop video here and ask the students to make the picture as shown in video and then play the video after they have made the picture.

दिये गए विडियो के समय पर विडियो को रोके और सामने विडियो को देख कर चित्र बनाने को कहे और फिर आगे विडियो को प्ले करे।

303. To stop video time at 9 minute 18 seconds in VLC Media Player.  
**VLC मीडिया प्लेयर में विडियो को रोकने का समय 9 मिनट 18 सेकंड।**  
 Stop video here and ask the students to make the picture as shown in video and then play the video after they have made the picture.  
 दिये गए विडियो के समय पर विडियो को रोके और सामने विडियो को देख कर चित्र बनाने को कहे और फिर आगे विडियो को प्ले करे।
304. To stop video time at 10 minute 06 seconds in VLC Media Player.  
**VLC मीडिया प्लेयर में विडियो को रोकने का समय 10 मिनट 06 सेकंड।**  
 Stop video here and ask the students to make the picture as shown in video and then play the video after they have made the picture.  
 दिये गए विडियो के समय पर विडियो को रोके और सामने विडियो को देख कर चित्र बनाने को कहे और फिर आगे विडियो को प्ले करे।
305. To stop video time at 11 minute 13 seconds in VLC Media Player.  
**VLC मीडिया प्लेयर में विडियो को रोकने का समय 11 मिनट 13 सेकंड।**  
 Stop video here and ask the students to make the picture as shown in video and then play the video after they have made the picture.  
 दिये गए विडियो के समय पर विडियो को रोके और सामने विडियो को देख कर चित्र बनाने को कहे और फिर आगे विडियो को प्ले करे।
306. To stop video time at 13 minute 15 seconds in VLC Media Player.  
**VLC मीडिया प्लेयर में विडियो को रोकने का समय 13 मिनट 15 सेकंड।**  
 Stop video here and ask the students to make the picture as shown in video and then play the video after they have made the picture.  
 दिये गए विडियो के समय पर विडियो को रोके और सामने विडियो को देख कर चित्र बनाने को कहे और फिर आगे विडियो को प्ले करे।
307. To stop video time at 14 minute 16 seconds in VLC Media Player.  
**VLC मीडिया प्लेयर में विडियो को रोकने का समय 14 मिनट 16 सेकंड।**  
 Stop video here and ask the students to make the picture as shown in video and then play the video after they have made the picture.  
 दिये गए विडियो के समय पर विडियो को रोके और सामने विडियो को देख कर चित्र बनाने को कहे और फिर आगे विडियो को प्ले करे।
308. To stop video time at 14 minute 59 seconds in VLC Media Player.  
**VLC मीडिया प्लेयर में विडियो को रोकने का समय 14 मिनट 59 सेकंड।**

Stop video here and ask the students to make the picture as shown in video and then play the video after they have made the picture.

दिये गए विडियो के समय पर विडियो को रोके और सामने विडियो को देख कर चित्र बनाने को कहे और फिर आगे विडियो को प्ले करे।

309. To stop video time at 15 minute 28 seconds in VLC Media Player.

**VLC मीडिया प्लेयर मे विडियो को रोकने का समय 15 मिनट 28 सेकंड।**

Stop video here and ask the students to make the picture as shown in video and then play the video after they have made the picture.

दिये गए विडियो के समय पर विडियो को रोके और सामने विडियो को देख कर चित्र बनाने को कहे और फिर आगे विडियो को प्ले करे।

310. To stop video time at 16 minute 10 seconds in VLC Media Player.

**VLC मीडिया प्लेयर मे विडियो को रोकने का समय 16 मिनट 10 सेकंड।**

Stop video here and ask the students to make the picture as shown in video and then play the video after they have made the picture.

दिये गए विडियो के समय पर विडियो को रोके और सामने विडियो को देख कर चित्र बनाने को कहे और फिर आगे विडियो को प्ले करे।

311. To stop video time at 18 minute 52 seconds in VLC Media Player.

**VLC मीडिया प्लेयर मे विडियो को रोकने का समय 18 मिनट 52 सेकंड।**

Stop video here and ask the students to make the picture as shown in video and then play the video after they have made the picture.

दिये गए विडियो के समय पर विडियो को रोके और सामने विडियो को देख कर चित्र बनाने को कहे और फिर आगे विडियो को प्ले करे।

312. To stop video time at 19 minute 37 seconds in VLC Media Player.

**VLC मीडिया प्लेयर मे विडियो को रोकने का समय 19 मिनट 37 सेकंड।**

Stop video here and ask the students to make the picture as shown in video and then play the video after they have made the picture.

दिये गए विडियो के समय पर विडियो को रोके और सामने विडियो को देख कर चित्र बनाने को कहे और फिर आगे विडियो को प्ले करे।

313. To stop video time at 21 minute 55 seconds in VLC Media Player.

**VLC मीडिया प्लेयर मे विडियो को रोकने का समय 21 मिनट 55 सेकंड।**

Stop video here and ask the students to make the picture as shown in video and then play the video after they have made the picture.

दिये गए विडियो के समय पर विडियो को रोके और सामने विडियो को देख कर चित्र बनाने को कहे और फिर आगे विडियो को प्ले करे।

314. To stop video time at 22 minute 25 seconds in VLC Media Player.

VLC मीडिया प्लेयर मे विडियो को रोकने का समय 22 मिनट 25 सेकंड।

Stop video here and ask the students to make the picture as shown in video and then play the video after they have made the picture.

दिये गए विडियो के समय पर विडियो को रोके और सामने विडियो को देख कर चित्र बनाने को कहे और फिर आगे विडियो को प्ले करे।

315. To stop video time at 22 minute 42 seconds in VLC Media Player.

VLC मीडिया प्लेयर मे विडियो को रोकने का समय 22 मिनट 42 सेकंड।

Stop video here and ask the students to make the picture as shown in video and then play the video after they have made the picture.

दिये गए विडियो के समय पर विडियो को रोके और सामने विडियो को देख कर चित्र बनाने को कहे और फिर आगे विडियो को प्ले करे।

316. To stop video time at 23 minute 35 seconds in VLC Media Player.

VLC मीडिया प्लेयर मे विडियो को रोकने का समय 23 मिनट 35 सेकंड।

Stop video here and ask the students to make the picture as shown in video and then play the video after they have made the picture.

दिये गए विडियो के समय पर विडियो को रोके और सामने विडियो को देख कर चित्र बनाने को कहे और फिर आगे विडियो को प्ले करे।

317. To stop video time at 25 minute 06 seconds in VLC Media Player.

VLC मीडिया प्लेयर मे विडियो को रोकने का समय 25 मिनट 06 सेकंड।

Stop video here and ask the students to make the picture as shown in video and then play the video after they have made the picture.

दिये गए विडियो के समय पर विडियो को रोके और सामने विडियो को देख कर चित्र बनाने को कहे और फिर आगे विडियो को प्ले करे।

318. To stop video time at 25 minute 45 seconds in VLC Media Player.

VLC मीडिया प्लेयर मे विडियो को रोकने का समय 25 मिनट 45 सेकंड।

Stop video here and ask the students to make the picture as shown in video and then play the video after they have made the picture.

दिये गए विडियो के समय पर विडियो को रोके और सामने विडियो को देख कर चित्र बनाने को कहे और फिर आगे विडियो को प्ले करे।

319. To stop video time at 26 minute 33 seconds in VLC Media Player.

VLC मीडिया प्लेयर में विडियो को रोकने का समय 26 मिनट 33 सेकंड।

Stop video here and ask the students to make the picture as shown in video and then play the video after they have made the picture.

दिये गए विडियो के समय पर विडियो को रोके और सामने विडियो को देख कर चित्र बनाने को कहे और फिर आगे विडियो को प्ले करे।

320. To stop video time at 27 minute 26 seconds in VLC Media Player.

VLC मीडिया प्लेयर में विडियो को रोकने का समय 27 मिनट 26 सेकंड।

Stop video here and ask the students to make the picture as shown in video and then play the video after they have made the picture.

दिये गए विडियो के समय पर विडियो को रोके और सामने विडियो को देख कर चित्र बनाने को कहे और फिर आगे विडियो को प्ले करे।

Now ask the students have they completed this picture or not and check.

अब विद्यार्थियों से पूछे की उन्होंने इस चित्र को बना लिया है या नहीं और चेक करे।

321. To stop video time at 27 minute 35 seconds in VLC Media Player.

VLC मीडिया प्लेयर में विडियो को रोकने का समय 27 मिनट 35 सेकंड।

Now ask how to delete picture in MS-Paint?

अब पूछे MS-Paint की फ़ाइल में चित्र को डिलीट कैसे करते हैं ?

Just listen to the answers and play the video again for the correct answer.

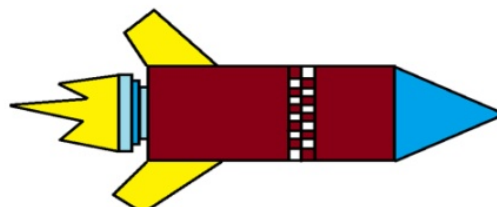
जवाब सुने और सही जवाब के लिए आगे के विडियो को प्ले करे ।

322. To stop video time at 27 minute 38 seconds in VLC Media Player.

VLC मीडिया प्लेयर में विडियो को रोकने का समय 27 मिनट 38 सेकंड।

Use Rectangle Tool and line for this picture.

इस चित्र को बनाने के लिए रैक्टेंगल और लाइन टूल का प्रयोग करे ।



Stop video and ask how to make this picture?

विडियो को रोके और जाने की इस चित्र को कैसे बनाना है ?

Just listen to the answers and play the video again for the correct answer.

जवाब सुने और सही जवाब के लिए आगे के विडियो को प्ले करे ।

323. To stop video time at 28 minute 16 seconds in VLC Media Player.

VLC मीडिया प्लेयर मे विडियो को रोकने का समय 28 मिनट 16 सेकंड ।

Stop video here and ask the students to make the picture as shown in video and then play the video after they have made the picture.

दिये गए विडियो के समय पर विडियो को रोके और सामने विडियो को देख कर चित्र बनाने को कहे और फिर आगे विडियो को प्ले करे।

324. To stop video time at 28 minute 44 seconds in VLC Media Player.

VLC मीडिया प्लेयर मे विडियो को रोकने का समय 28 मिनट 44 सेकंड।

Stop video here and ask the students to make the picture as shown in video and then play the video after they have made the picture.

दिये गए विडियो के समय पर विडियो को रोके और सामने विडियो को देख कर चित्र बनाने को कहे और फिर आगे विडियो को प्ले करे।

325. To stop video time at 29 minute 07 seconds in VLC Media Player.

VLC मीडिया प्लेयर मे विडियो को रोकने का समय 29 मिनट 07 सेकंड।

Stop video here and ask the students to make the picture as shown in video and then play the video after they have made the picture.

दिये गए विडियो के समय पर विडियो को रोके और सामने विडियो को देख कर चित्र बनाने को कहे और फिर आगे विडियो को प्ले करे।

326. To stop video time at 29 minute 30 seconds in VLC Media Player.

VLC मीडिया प्लेयर मे विडियो को रोकने का समय 29 मिनट 30 सेकंड।

Stop video here and ask the students to make the picture as shown in video and then play the video after they have made the picture.

दिये गए विडियो के समय पर विडियो को रोके और सामने विडियो को देख कर चित्र बनाने को कहे और फिर आगे विडियो को प्ले करे।

327. To stop video time at 30 minute 31 seconds in VLC Media Player.

VLC मीडिया प्लेयर मे विडियो को रोकने का समय 30 मिनट 31 सेकंड।

Stop video here and ask the students to make the picture as shown in video and then play the video after they have made the picture.



दिये गए विडियो के समय पर विडियो को रोके और सामने विडियो को देख कर चित्र बनाने को कहे और फिर आगे विडियो को प्ले करे।

328. To stop video time at 31 minute 50 seconds in VLC Media Player.

VLC मीडिया प्लेयर मे विडियो को रोकने का समय 31 मिनट 50 सेकंड।

Stop video here and ask the students to make the picture as shown in video and then play the video after they have made the picture.

दिये गए विडियो के समय पर विडियो को रोके और सामने विडियो को देख कर चित्र बनाने को कहे और फिर आगे विडियो को प्ले करे।

329. To stop video time at 32 minute 07 seconds in VLC Media Player.

VLC मीडिया प्लेयर मे विडियो को रोकने का समय 32 मिनट 07 सेकंड।

Stop video here and ask the students to make the picture as shown in video and then play the video after they have made the picture.

दिये गए विडियो के समय पर विडियो को रोके और सामने विडियो को देख कर चित्र बनाने को कहे और फिर आगे विडियो को प्ले करे।

330. To stop video time at 33 minute 30 seconds in VLC Media Player.

VLC मीडिया प्लेयर मे विडियो को रोकने का समय 33 मिनट 30 सेकंड।

Stop video here and ask the students to make the picture as shown in video and then play the video after they have made the picture.

दिये गए विडियो के समय पर विडियो को रोके और सामने विडियो को देख कर चित्र बनाने को कहे और फिर आगे विडियो को प्ले करे।

331. To stop video time at 34 minute 48 seconds in VLC Media Player.

VLC मीडिया प्लेयर मे विडियो को रोकने का समय 34 मिनट 48 सेकंड।

Stop video here and ask the students to make the picture as shown in video and then play the video after they have made the picture.

दिये गए विडियो के समय पर विडियो को रोके और सामने विडियो को देख कर चित्र बनाने को कहे और फिर आगे विडियो को प्ले करे।

332. To stop video time at 35 minute 10 seconds in VLC Media Player.

VLC मीडिया प्लेयर मे विडियो को रोकने का समय 35 मिनट 10 सेकंड ।

Stop video here and ask the students to make the picture as shown in video and then play the video after they have made the picture.

दिये गए विडियो के समय पर विडियो को रोके और सामने विडियो को देख कर चित्र बनाने को कहे और फिर आगे विडियो को प्ले करे।

333. To stop video time at 35 minute 16 seconds in VLC Media Player.

VLC मीडिया प्लेयर में विडियो को रोकने का समय 35 मिनट 16 सेकंड ।

Stop video here and ask the students to make the picture as shown in video and then play the video after they have made the picture.

दिये गए विडियो के समय पर विडियो को रोके और सामने विडियो को देख कर चित्र बनाने को कहे और फिर आगे विडियो को प्ले करे।

334. To stop video time at 35 minute 39 seconds in VLC Media Player.

VLC मीडिया प्लेयर में विडियो को रोकने का समय 35 मिनट 39 सेकंड ।

Stop video here and ask the students to make the picture as shown in video.

दिये गए विडियो के समय पर विडियो को रोके और सामने विडियो को देख कर चित्र बनाने को कहे।

Now ask the students have they completed this picture or not and check.

अब विद्यार्थियों से पूछे की उन्होंने इस चित्र को बना लिया है या नहीं और चेक करे ।

335. To stop video time at 35 minute 45 seconds in VLC Media Player.

VLC मीडिया प्लेयर में विडियो को रोकने का समय 35 मिनट 45 सेकंड ।



Stop video here and ask how to close MS-paint file?

विडियो को रोके और पूछे MS-Paint फ़ाइल को क्लोज़ कैसे करते हैं ?

Just listen to the answers and play the video again for the correct answer.

जवाब सुने और सही जवाब के लिए आगे के विडियो को प्ले करे

336. To stop video time at 36 minute 38 seconds in VLC Media Player.

VLC मीडिया प्लेयर में विडियो को रोकने का समय 36 मिनट 38 सेकंड ।



**Shut Down Your Computer**

कंप्यूटर को बंद करें

Stop video and ask how to shutdown a computer.

विडियो को रोके और कम्प्यूटर को शटडाउन कैसे करते हैं पूछें ?

Just listen to the answers and play the video again for the correct answer.

जवाब सुने और सही जवाब के लिए आगे के विडियो को प्ले करें ।

## Complete teacher's manual for Paint 1 Class 11

### Class 11 Summaries

- ✓ How to open laptop/notebook and switch on.
- ✓ How to open MS-paint file and operate it.
- ✓ How to use oval tool.
- ✓ What is use of command?
- ✓ What is Undo & Redo command?
- ✓ What is Copy & Paste?
- ✓ What is Cut & Paste?
- ✓ How to use selection tool?
- ✓ What is transparent selection?
- ✓ Make a picture using command, oval tool & fill colour.
- ✓ How to Close MS-paint file.
- ✓ How to Shut down computer.

337. To stop video time at 29 seconds in VLC Media Player.

VLC मीडिया प्लेयर में विडियो को रोकने का समय 29 सेकंड ।

COMPUTER SHIKSHA  
..... bridging the digital divide

**Open MS - Paint**

**MS - Paint ओपन**

Stop video here and ask how to open a MS-Paint file.

विडियो को रोके और पूछे की MS-Paint की फ़ाइल को खोलते कैसे है ?

Now ask the students have they opened MS-Paint file or not and check.

अब विद्यार्थियों से पूछे की उन्होंने MS-Paint ओपेन कर लिया है या नहीं और चेक करे ।

Just listen to the answers and play the video again.

जवाब सुने और आगे के विडियो को प्ले करे ।

338. To stop video time at 1 minute 42 seconds in VLC Media Player.

VLC मीडिया प्लेयर में विडियो को रोकने का समय 1 minute 42 सेकंड ।

About Short Cut Command.

शॉर्टकट कमांड के बारे में ।

Stop video and ask what is shortcut command ?

विडियो को रोके और पूछे शॉर्टकट कमांड क्या होता है ?

Just listen to the answers and play the video again for the correct answer.

जवाब सुने और सही जवाब के लिए आगे के विडियो को प्ले करे ।

339. To stop video time at 1 minute 59 seconds in VLC Media Player.  
VLC मीडिया प्लेयर में विडियो को रोकने का समय 1 मिनट 59 सेकंड ।

Use of Undo Command.

अनडू कमांड का उपयोग ।

**Ctrl + z = Undo**

Stop video and ask what Is Undo command?

विडियो को रोके और पूछे अंडू कमांड क्या होता है ?

Just listen to the answers and play the video again for the correct answer.

जवाब सुने और सही जवाब के लिए आगे के विडियो को प्ले करे ।

340. To stop video time at 2 minute 33 seconds in VLC Media Player.  
VLC मीडिया प्लेयर में विडियो को रोकने का समय 2 मिनट 33 सेकंड ।

Stop video and ask how to use Undo command?

विडियो को रोके और पूछे अंड्रू कमांड का उपयोग कैसे करते हैं ?

Just listen to the answers and play the video again for the correct answer.

जवाब सुने और सही जवाब के लिए आगे के विडियो को प्ले करे ।

341. To stop video time at 2 minute 46 seconds in VLC Media Player.

VLC मीडिया प्लेयर में विडियो को रोकने का समय 2 मिनट 46 सेकंड ।

Stop video and ask how to drag a line?

विडियो को रोके और पूछे लाइन को कैसे ड्रग करते हैं ?

Just listen to the answers and play the video again for the correct answer.

जवाब सुने और सही जवाब के लिए आगे के विडियो को प्ले करे ।

342. To stop video time at 3 minute 10 seconds in VLC Media Player.

VLC मीडिया प्लेयर में विडियो को रोकने का समय 3 मिनट 10 सेकंड ।

Stop video here and ask the students to Use undo command as shown in video.

दिये गए विडियो के समय पर विडियो को रोके और सामने विडियो को देख कर अंड्रू का उपयोग करने को कहे।

343. To stop video time at 3 minute 21 seconds in VLC Media Player.

VLC मीडिया प्लेयर में विडियो को रोकने का समय 3 मिनट 21 सेकंड ।

Stop video here and ask the students to Use undo command as shown in video.

दिये गए विडियो के समय पर विडियो को रोके और सामने विडियो को देख कर अंड्रू का उपयोग करने को कहे।

344. To stop video time at 3 minute 32 seconds in VLC Media Player.

VLC मीडिया प्लेयर में विडियो को रोकने का समय 3 मिनट 32 सेकंड ।

Stop video here and ask the students to Use undo command as shown in video.

दिये गए विडियो के समय पर विडियो को रोके और सामने विडियो को देख कर अंड्रू का उपयोग करने को कहे।

Now ask the students have they Used undo command or not and check.

अब विद्यार्थियों से पूछे की उन्होंने अंड्रू कमांड का उपयोग कर लिया या नहीं और चेक करे ।

345. To stop video time at 3 minute 35seconds in VLC Media Player.

VLC मीडिया प्लेयर में विडियो को रोकने का समय 3 मिनट 35 सेकंड ।

Use of Redo Command.

रिडू कमांड का उपयोग ।

**Ctrl + y = Redo**

Stop video and ask what Is Redo command?

विडियो को रोके और पूछे रिडू कमांड क्या होता है ?

Just listen to the answers and play the video again for the correct answer.

जवाब सुने और सही जवाब के लिए आगे के विडियो को प्ले करे ।

346. To stop video time at 4 minute 13 seconds in VLC Media Player.

VLC मीडिया प्लेयर मे विडियो को रोकने का समय 4 मिनट 13 सेकंड ।

Stop video and ask how to use Redo command?

विडियो को रोके और पूछे रिडू कमांड का उपयोग कैसे करते है ?

Just listen to the answers and play the video again for the correct answer.

जवाब सुने और सही जवाब के लिए आगे के विडियो को प्ले करे ।

347. To stop video time at 4 minute 13 seconds in VLC Media Player.

VLC मीडिया प्लेयर मे विडियो को रोकने का समय 4 मिनट 13 सेकंड ।

Stop video here and ask the students to Use redo command as shown in video.

दिये गए विडियो के समय पर विडियो को रोके और सामने विडियो को देख कर रिडू का

उपयोग करने को कहे।

348. To stop video time at 4 minute 34 seconds in VLC Media Player.

VLC मीडिया प्लेयर मे विडियो को रोकने का समय 4 मिनट 34 सेकंड ।

Stop video here and ask the students to Use redo command as shown in video.

दिये गए विडियो के समय पर विडियो को रोके और सामने विडियो को देख कर रिडू का

उपयोग करने को कहे।

349. To stop video time at 4 minute 47 seconds in VLC Media Player.

VLC मीडिया प्लेयर मे विडियो को रोकने का समय 4 मिनट 47 सेकंड ।

Stop video here and ask the students to Use redo command as shown in video.  
दिये गए विडियो के समय पर विडियो को रोके और सामने विडियो को देख कर रिडू का  
उपयोग करने को कहे।

350. To stop video time at 4 minute 50 seconds in VLC Media Player.

VLC मीडिया प्लेयर में विडियो को रोकने का समय 4 मिनट 50 सेकंड ।

Now ask how to delete picture in MS-Paint?

अब पूछे MS-Paint की फ़ाइल में चित्र को डिलीट कैसे करते हैं ?

Just listen to the answers and play the video again for the correct answer.

जवाब सुने और सही जवाब के लिए आगे के विडियो को प्ले करे ।

351. To stop video time at 5 minute 04 seconds in VLC Media Player.

VLC मीडिया प्लेयर में विडियो को रोकने का समय 5 मिनट 04 सेकंड ।



Use of Copy Command.

कॉपी कमांड का उपयोग ।

Ctrl + C = Copy



Use of Paste Command.

पेस्ट कमांड का उपयोग ।

Ctrl + v = Paste

Stop video and ask what Is Copy and paste command?

विडियो को रोके और पूछे कॉपी और पेस्ट कमांड क्या होता है ?

Just listen to the answers and play the video again for the correct answer.

जवाब सुने और सही जवाब के लिए आगे के विडियो को प्ले करे ।

352. To stop video time at 6 minute 18 seconds in VLC Media Player.

VLC मीडिया प्लेयर मे विडियो को रोकने का समय 6 मिनट 18 सेकंड ।

Stop video and ask how to use copy and paste command?

विडियो को रोके और पूछे कॉपी और पेस्ट कमांड का उपयोग कैसे करते है ?

Just listen to the answers and play the video again for the correct answer.

जवाब सुने और सही जवाब के लिए आगे के विडियो को प्ले करे ।

353. To stop video time at 6 minute 35 seconds in VLC Media Player.

VLC मीडिया प्लेयर मे विडियो को रोकने का समय 6 मिनट 35 सेकंड ।

Stop video here and ask the students to Use oval tool as shown in video.

दिये गए विडियो के समय पर विडियो को रोके और सामने विडियो को देख कर ओवल टूल का उपयोग करने को कहे।

354. To stop video time at 7 minute 20 seconds in VLC Media Player.

VLC मीडिया प्लेयर मे विडियो को रोकने का समय 7 मिनट 20 सेकंड ।

Stop video here and ask the students to Use select tool as shown in video.

दिये गए विडियो के समय पर विडियो को रोके और सामने विडियो को देख कर सिलैक्ट टूल का उपयोग करने को कहे।

355. To stop video time at 7 minute 42 seconds in VLC Media Player.

VLC मीडिया प्लेयर मे विडियो को रोकने का समय 7 मिनट 42 सेकंड ।

Stop video here and ask the students to Use Copy command as shown in video.

दिये गए विडियो के समय पर विडियो को रोके और सामने विडियो को देख कर कॉपी का उपयोग करने को कहे।

356. To stop video time at 8 minute 09 seconds in VLC Media Player.

VLC मीडिया प्लेयर मे विडियो को रोकने का समय 8 मिनट 09 सेकंड ।

Stop video here and ask the students to Use paste command as shown in video.

दिये गए विडियो के समय पर विडियो को रोके और सामने विडियो को देख कर पेस्ट का उपयोग करने को कहे।

357. To stop video time at 8 minute 48 seconds in VLC Media Player.

VLC मीडिया प्लेयर मे विडियो को रोकने का समय 8 मिनट 48 सेकंड ।

Stop video here and ask the students to make the picture as shown in video.

दिये गए विडियो के समय पर विडियो को रोके और सामने विडियो को देख कर चित्र बनाने को कहे।

358. To stop video time at 9 minute 02 seconds in VLC Media Player.

VLC मीडिया प्लेयर में विडियो को रोकने का समय 9 मिनट 02 सेकंड ।

Stop video here and ask the students to make the picture as shown in video.

दिये गए विडियो के समय पर विडियो को रोके और सामने विडियो को देख कर चित्र बनाने को कहे।

359. To stop video time at 9 minute 39 seconds in VLC Media Player.

VLC मीडिया प्लेयर में विडियो को रोकने का समय 9 मिनट 39 सेकंड ।

Stop video here and ask the students to make the picture as shown in video.

दिये गए विडियो के समय पर विडियो को रोके और सामने विडियो को देख कर चित्र बनाने को कहे।

360. To stop video time at 9 minute 56 seconds in VLC Media Player.

VLC मीडिया प्लेयर में विडियो को रोकने का समय 9 मिनट 56 सेकंड ।

Stop video here and ask the students to make the picture as shown in video.

दिये गए विडियो के समय पर विडियो को रोके और सामने विडियो को देख कर चित्र बनाने को कहे।

Now ask the students have they completed this picture or not and check.

अब विद्यार्थियों से पूछे की उन्होंने इस चित्र को बना लिया है या नहीं और चेक करे ।

361. To stop video time at 10 minute 01 seconds in VLC Media Player.

VLC मीडिया प्लेयर में विडियो को रोकने का समय 10 मिनट 01 सेकंड ।

Now ask how to delete picture in MS-Paint?

अब पूछे MS-Paint की फ़ाइल में चित्र को डिलीट कैसे करते हैं ?

Just listen to the answers and play the video again for the correct answer.

जवाब सुने और सही जवाब के लिए आगे के विडियो को प्ले करे ।

362. To stop video time at 10 minute 07 seconds in VLC Media Player.

VLC मीडिया प्लेयर में विडियो को रोकने का समय 10 मिनट 07 सेकंड ।



Use of Cut Command.

कट कमांड का उपयोग ।

**Ctrl +x= Cut**

Use of Paste Command.

पेस्ट कमांड का उपयोग ।

**Ctrl +v= Paste**

Stop video and ask what Is Cut and paste command?

विडियो को रोके और पूछे कट और पेस्ट कमांड क्या होता है ?

Just listen to the answers and play the video again for the correct answer.

जवाब सुने और सही जवाब के लिए आगे के विडियो को प्ले करे ।

363. To stop video time at 10 minute 37 seconds in VLC Media Player.

VLC मीडिया प्लेयर मे विडियो को रोकने का समय 10 मिनट 37 सेकंड ।

Stop video here and ask the students to make the picture as shown in video.

दिये गए विडियो के समय पर विडियो को रोके और सामने विडियो को देख कर चित्र बनाने को कहे।

364. To stop video time at 11 minute 06 seconds in VLC Media Player.

VLC मीडिया प्लेयर मे विडियो को रोकने का समय 11 मिनट 06 सेकंड ।

Stop video here and ask the students to make the picture as shown in video.

दिये गए विडियो के समय पर विडियो को रोके और सामने विडियो को देख कर चित्र बनाने को कहे।

365. To stop video time at 11 minute 28 seconds in VLC Media Player.

VLC मीडिया प्लेयर मे विडियो को रोकने का समय 11 मिनट 28 सेकंड ।

Stop video here and ask the students to make the picture as shown in video.

दिये गए विडियो के समय पर विडियो को रोके और सामने विडियो को देख कर चित्र बनाने को कहे।

366. To stop video time at 11 minute 45 seconds in VLC Media Player.

VLC मीडिया प्लेयर में विडियो को रोकने का समय 11 मिनट 45 सेकंड ।

Stop video here and ask the students to use cut command as shown in video.

दिये गए विडियो के समय पर विडियो को रोके और सामने विडियो को देख कर कट के कमांड का उपयोग करने को कहे।

367. To stop video time at 11 minute 56 seconds in VLC Media Player.

VLC मीडिया प्लेयर में विडियो को रोकने का समय 11 मिनट 56 सेकंड ।

Stop video here and ask the students to use paste command as shown in video.

दिये गए विडियो के समय पर विडियो को रोके और सामने विडियो को देख कर पेस्ट के कमांड का उपयोग करने को कहे।

368. To stop video time at 12 minute 19 seconds in VLC Media Player.

VLC मीडिया प्लेयर में विडियो को रोकने का समय 12 मिनट 19 सेकंड ।

Stop video here and ask the students to make the picture as shown in video.

दिये गए विडियो के समय पर विडियो को रोके और सामने विडियो को देख कर चित्र बनाने को कहे।

369. To stop video time at 12 minute 40 seconds in VLC Media Player.

VLC मीडिया प्लेयर में विडियो को रोकने का समय 12 मिनट 40 सेकंड ।

Stop video here and ask the students to make the picture as shown in video.

दिये गए विडियो के समय पर विडियो को रोके और सामने विडियो को देख कर चित्र बनाने को कहे।

370. To stop video time at 12 minute 45 seconds in VLC Media Player.

VLC मीडिया प्लेयर में विडियो को रोकने का समय 12 मिनट 45 सेकंड ।

Stop video here and ask the students to make the picture as shown in video.

दिये गए विडियो के समय पर विडियो को रोके और सामने विडियो को देख कर चित्र बनाने को कहे।

371. To stop video time at 13 minute 44 seconds in VLC Media Player.

VLC मीडिया प्लेयर में विडियो को रोकने का समय 13 मिनट 44 सेकंड ।

Now ask how to delete picture in MS-Paint?

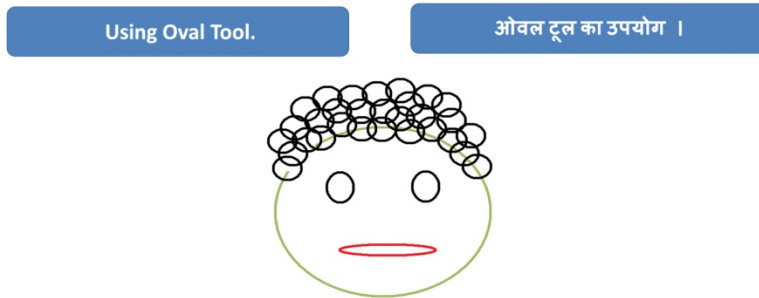
अब पूछे MS-Paint की फ़ाइल में चित्र को डिलीट कैसे करते हैं ?

Just listen to the answers and play the video again for the correct answer.

जवाब सुने और सही जवाब के लिए आगे के विडियो को प्ले करे ।

372. To stop video time at 14 minute 02 seconds in VLC Media Player.

VLC मीडिया प्लेयर मे विडियो को रोकने का समय 14 मिनट 02 सेकंड ।



Stop video and ask how to make this picture?

विडियो को रोके और जाने की इस चित्र को कैसे बनाना है ?

Just listen to the answers and play the video again for the correct answer.

जवाब सुने और सही जवाब के लिए आगे के विडियो को प्ले करे ।

373. To stop video time at 14 minute 13 seconds in VLC Media Player.

VLC मीडिया प्लेयर मे विडियो को रोकने का समय 14 मिनट 13 सेकंड ।

Stop video here and ask the students to make the picture as shown in video and then play the video after they have made the picture.

दिये गए विडियो के समय पर विडियो को रोके और सामने विडियो को देख कर चित्र बनाने को कहे और फिर आगे विडियो को प्ले करे ।

374. To stop video time at 14 minute 25 seconds in VLC Media Player.

VLC मीडिया प्लेयर मे विडियो को रोकने का समय 14 मिनट 25 सेकंड ।

Stop video here and ask the students to make the picture as shown in video and then play the video after they have made the picture.

दिये गए विडियो के समय पर विडियो को रोके और सामने विडियो को देख कर चित्र बनाने को कहे और फिर आगे विडियो को प्ले करे ।

375. To stop video time at 14 minute 40 seconds in VLC Media Player.

**VLC मीडिया प्लेयर में विडियो को रोकने का समय 14 मिनट 40 सेकंड ।**

Stop video here and ask the students to make the picture as shown in video and then play the video after they have made the picture.

दिये गए विडियो के समय पर विडियो को रोके और सामने विडियो को देख कर चित्र बनाने को कहे और फिर आगे विडियो को प्ले करे ।

376. To stop video time at 14 minute 49 seconds in VLC Media Player.

**VLC मीडिया प्लेयर में विडियो को रोकने का समय 14 मिनट 49 सेकंड ।**

Stop video here and ask the students to make the picture as shown in video and then play the video after they have made the picture.

दिये गए विडियो के समय पर विडियो को रोके और सामने विडियो को देख कर चित्र बनाने को कहे और फिर आगे विडियो को प्ले करे ।

377. To stop video time at 15 minute 02 seconds in VLC Media Player.

**VLC मीडिया प्लेयर में विडियो को रोकने का समय 15 मिनट 02 सेकंड ।**

Stop video here and ask the students to make the picture as shown in video and then play the video after they have made the picture.

दिये गए विडियो के समय पर विडियो को रोके और सामने विडियो को देख कर चित्र बनाने को कहे और फिर आगे विडियो को प्ले करे ।

378. To stop video time at 15 minute 24 seconds in VLC Media Player.

**VLC मीडिया प्लेयर में विडियो को रोकने का समय 15 मिनट 24 सेकंड ।**

Stop video here and ask the students to make the picture as shown in video and then play the video after they have made the picture.

दिये गए विडियो के समय पर विडियो को रोके और सामने विडियो को देख कर चित्र बनाने को कहे और फिर आगे विडियो को प्ले करे ।

379. To stop video time at 15 minute 35 seconds in VLC Media Player.

**VLC मीडिया प्लेयर में विडियो को रोकने का समय 15 मिनट 35 सेकंड ।**

Stop video here and ask the students to make the picture as shown in video and then play the video after they have made the picture.

दिये गए विडियो के समय पर विडियो को रोके और सामने विडियो को देख कर चित्र बनाने को कहे और फिर आगे विडियो को प्ले करे ।

380. To stop video time at 16 minute 08 seconds in VLC Media Player.

**VLC मीडिया प्लेयर में विडियो को रोकने का समय 16 मिनट 08 सेकंड ।**

Stop video here and ask the students to make the picture as shown in video and then play the video after they have made the picture.

दिये गए विडियो के समय पर विडियो को रोके और सामने विडियो को देख कर चित्र बनाने को कहे और फिर आगे विडियो को प्ले करे ।

381. To stop video time at 16 minute 37 seconds in VLC Media Player.

VLC मीडिया प्लेयर मे विडियो को रोकने का समय 16 मिनट 37 सेकंड ।

Stop video here and ask the students to make the picture as shown in video and then play the video after they have made the picture.

दिये गए विडियो के समय पर विडियो को रोके और सामने विडियो को देख कर चित्र बनाने को कहे और फिर आगे विडियो को प्ले करे ।

382. To stop video time at 16 minute 59 seconds in VLC Media Player.

VLC मीडिया प्लेयर मे विडियो को रोकने का समय 16 मिनट 59 सेकंड ।

Stop video here and ask the students to make the picture as shown in video and then play the video after they have made the picture.

दिये गए विडियो के समय पर विडियो को रोके और सामने विडियो को देख कर चित्र बनाने को कहे और फिर आगे विडियो को प्ले करे ।

383. To stop video time at 17 minute 59 seconds in VLC Media Player.

VLC मीडिया प्लेयर मे विडियो को रोकने का समय 17 मिनट सेकंड ।

Stop video here and ask the students to make the picture as shown in video and then play the video after they have made the picture.

दिये गए विडियो के समय पर विडियो को रोके और सामने विडियो को देख कर चित्र बनाने को कहे और फिर आगे विडियो को प्ले करे ।

Now ask the students have they completed this picture or not and check.

अब विद्यार्थियों से पूछे की उन्होंने इस चित्र को बना लिया है या नहीं और चेक करे ।

384. To stop video time at 18 minute 00 seconds in VLC Media Player.

VLC मीडिया प्लेयर मे विडियो को रोकने का समय 18 मिनट 00 सेकंड ।

Now ask how to delete picture in MS-Paint?

अब पूछे MS-Paint की फ़ाइल मे चित्र को डिलीट कैसे करते है ?

Just listen to the answers and play the video again for the correct answer.

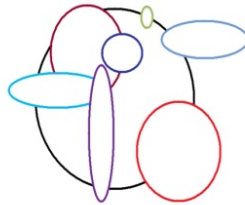
जवाब सुने और सही जवाब के लिए आगे के विडियो को प्ले करे ।

385. To stop video time at 18 minute 08 seconds in VLC Media Player.

VLC मीडिया प्लेयर मे विडियो को रोकने का समय 18 मिनट 08 सेकंड ।

Using Oval Tool and fill With  
Outline.

ओवल टूल और फिल के साथ आउटलाइन का  
उपयोग ।



Stop video and ask how to make this picture?

विडियो को रोके और जाने की इस चित्र को कैसे बनाना है ?

Just listen to the answers and play the video again for the correct answer.

जवाब सुने और सही जवाब के लिए आगे के विडियो को प्ले करे ।

386. To stop video time at 18 minute 31 seconds in VLC Media Player.

VLC मीडिया प्लेयर में विडियो को रोकने का समय 18 मिनट 31 सेकंड ।

Stop video here and ask the students to make the picture as shown in video and then play the video after they have made the picture.

दिये गए विडियो के समय पर विडियो को रोके और सामने विडियो को देख कर चित्र बनाने को कहे और फिर आगे विडियो को प्ले करे ।

387. To stop video time at 18 minute 50 seconds in VLC Media Player.

VLC मीडिया प्लेयर में विडियो को रोकने का समय 18 मिनट 50 सेकंड ।

Stop video here and ask the students to make the picture as shown in video and then play the video after they have made the picture.

दिये गए विडियो के समय पर विडियो को रोके और सामने विडियो को देख कर चित्र बनाने को कहे और फिर आगे विडियो को प्ले करे ।

388. To stop video time at 19 minute 14 seconds in VLC Media Player.

VLC मीडिया प्लेयर में विडियो को रोकने का समय 19 मिनट 14 सेकंड ।

Stop video here and ask the students to make the picture as shown in video and then play the video after they have made the picture.

दिये गए विडियो के समय पर विडियो को रोके और सामने विडियो को देख कर चित्र बनाने को कहे और फिर आगे विडियो को प्ले करे ।

389. To stop video time at 19 minute 37 seconds in VLC Media Player.

**VLC मीडिया प्लेयर में विडियो को रोकने का समय 19 मिनट 37 सेकंड ।**

Stop video here and ask the students to make the picture as shown in video and then play the video after they have made the picture.

दिये गए विडियो के समय पर विडियो को रोके और सामने विडियो को देख कर चित्र बनाने को कहे और फिर आगे विडियो को प्ले करे ।

390. To stop video time at 19 minute 54 seconds in VLC Media Player.

**VLC मीडिया प्लेयर में विडियो को रोकने का समय 19 मिनट 54 सेकंड ।**

Stop video here and ask the students to make the picture as shown in video and then play the video after they have made the picture.

दिये गए विडियो के समय पर विडियो को रोके और सामने विडियो को देख कर चित्र बनाने को कहे और फिर आगे विडियो को प्ले करे ।

391. To stop video time at 20 minute 06 seconds in VLC Media Player.

**VLC मीडिया प्लेयर में विडियो को रोकने का समय 20 मिनट 06 सेकंड ।**

Stop video here and ask the students to make the picture as shown in video and then play the video after they have made the picture.

दिये गए विडियो के समय पर विडियो को रोके और सामने विडियो को देख कर चित्र बनाने को कहे और फिर आगे विडियो को प्ले करे ।

392. To stop video time at 20 minute 20 seconds in VLC Media Player.

**VLC मीडिया प्लेयर में विडियो को रोकने का समय 20 मिनट 20 सेकंड ।**

Stop video here and ask the students to make the picture as shown in video and then play the video after they have made the picture.

दिये गए विडियो के समय पर विडियो को रोके और सामने विडियो को देख कर चित्र बनाने को कहे और फिर आगे विडियो को प्ले करे ।

393. To stop video time at 20 minute 32 seconds in VLC Media Player.

**VLC मीडिया प्लेयर में विडियो को रोकने का समय 20 मिनट 32 सेकंड ।**

Stop video here and ask the students to make the picture as shown in video and then play the video after they have made the picture.

दिये गए विडियो के समय पर विडियो को रोके और सामने विडियो को देख कर चित्र बनाने को कहे और फिर आगे विडियो को प्ले करे ।

Now ask the students have they completed this picture or not and check.

अब विद्यार्थियों से पूछे की उन्होंने इस चित्र को बना लिया है या नहीं और चेक करे ।

394. To stop video time at 20 minute 34 seconds in VLC Media Player.



VLC मीडिया प्लेयर में विडियो को रोकने का समय 20 मिनट 34 सेकंड ।

Now ask how to delete picture in MS-Paint?

अब पूछें MS-Paint की फ़ाइल में चित्र को डिलीट कैसे करते हैं ?

Just listen to the answers and play the video again for the correct answer.

जवाब सुनें और सही जवाब के लिए आगे के विडियो को प्ले करें ।

395. To stop video time at 20 minute 44 seconds in VLC Media Player.

VLC मीडिया प्लेयर में विडियो को रोकने का समय 20 मिनट 44 सेकंड ।



Stop video and ask how to make this picture?

विडियो को रोके और जानें कि इस चित्र को कैसे बनाना है ?

Just listen to the answers and play the video again for the correct answer.

जवाब सुनें और सही जवाब के लिए आगे के विडियो को प्ले करें ।

396. To stop video time at 21 minute 03 seconds in VLC Media Player.

VLC मीडिया प्लेयर में विडियो को रोकने का समय 21 मिनट 03 सेकंड ।

Stop video here and ask the students to make the picture as shown in video and then play the video after they have made the picture.

दिये गए विडियो के समय पर विडियो को रोके और सामने विडियो को देख कर चित्र बनाने को कहें और फिर आगे विडियो को प्ले करें ।

397. To stop video time at 21 minute 27 seconds in VLC Media Player.

VLC मीडिया प्लेयर में विडियो को रोकने का समय 21 मिनट 27 सेकंड ।

Stop video here and ask the students to make the picture as shown in video and then play the video after they have made the picture.


दिये गए विडियो के समय पर विडियो को रोके और सामने विडियो को देख कर चित्र बनाने को कहें और फिर आगे विडियो को प्ले करें ।



398. To stop video time at 21 minute 44 seconds in VLC Media Player.  
VLC मीडिया प्लेयर में विडियो को रोकने का समय 21 मिनट 44 सेकंड ।  
Stop video here and ask the students to make the picture as shown in video and then play the video after they have made the picture.  
दिये गए विडियो के समय पर विडियो को रोके और सामने विडियो को देख कर चित्र बनाने को कहे और फिर आगे विडियो को प्ले करे ।
399. To stop video time at 22 minute 01 seconds in VLC Media Player.  
VLC मीडिया प्लेयर में विडियो को रोकने का समय 22 मिनट 16 सेकंड ।  
Stop video here and ask the students to make the picture as shown in video and then play the video after they have made the picture.  
दिये गए विडियो के समय पर विडियो को रोके और सामने विडियो को देख कर चित्र बनाने को कहे और फिर आगे विडियो को प्ले करे ।
400. To stop video time at 22 minute 29 seconds in VLC Media Player.  
VLC मीडिया प्लेयर में विडियो को रोकने का समय 22 मिनट 29 सेकंड ।  
Stop video here and ask the students to make the picture as shown in video and then play the video after they have made the picture.  
दिये गए विडियो के समय पर विडियो को रोके और सामने विडियो को देख कर चित्र बनाने को कहे और फिर आगे विडियो को प्ले करे ।  
Now ask the students have they completed this picture or not and check.  
अब विद्यार्थियों से पूछे की उन्होंने इस चित्र को बना लिया है या नहीं और चेक करे ।
401. To stop video time at 22 minute 33 seconds in VLC Media Player.  
VLC मीडिया प्लेयर में विडियो को रोकने का समय 22 मिनट 33 सेकंड ।  
Now ask how to delete picture in MS-Paint?  
अब पूछे MS-Paint की फ़ाइल में चित्र को डिलीट कैसे करते हैं ?  
Just listen to the answers and play the video again for the correct answer.  
जवाब सुने और सही जवाब के लिए आगे के विडियो को प्ले करे ।
402. To stop video time at 22 minute 42 seconds in VLC Media Player.  
VLC मीडिया प्लेयर में विडियो को रोकने का समय 22 मिनट 42 सेकंड ।

Using Oval Tool .

ओवल टूल का उपयोग ।



Stop video and ask how to make this picture?

विडियो को रोके और जाने की इस चित्र को कैसे बनाना है ?

Just listen to the answers and play the video again for the correct answer.

जवाब सुने और सही जवाब के लिए आगे के विडियो को प्ले करे ।

403. To stop video time at 23 minute 06 seconds in VLC Media Player.

VLC मीडिया प्लेयर मे विडियो को रोकने का समय 23 मिनट 06 सेकंड ।

Stop video here and ask the students to make the picture as shown in video and then play the video after they have made the picture.

दिये गए विडियो के समय पर विडियो को रोके और सामने विडियो को देख कर चित्र बनाने को कहे और फिर आगे विडियो को प्ले करे ।

404. To stop video time at 23 minute 25 seconds in VLC Media Player.

VLC मीडिया प्लेयर मे विडियो को रोकने का समय 23 मिनट 25 सेकंड ।

Stop video here and ask the students to make the picture as shown in video and then play the video after they have made the picture.

दिये गए विडियो के समय पर विडियो को रोके और सामने विडियो को देख कर चित्र बनाने को कहे और फिर आगे विडियो को प्ले करे ।

405. To stop video time at 23 minute 35 seconds in VLC Media Player.

VLC मीडिया प्लेयर मे विडियो को रोकने का समय 23 मिनट 35 सेकंड ।

Stop video here and ask the students to make the picture as shown in video and then play the video after they have made the picture.

दिये गए विडियो के समय पर विडियो को रोके और सामने विडियो को देख कर चित्र बनाने को कहे और फिर आगे विडियो को प्ले करे ।

406. To stop video time at 23 minute 52 seconds in VLC Media Player.

VLC मीडिया प्लेयर में विडियो को रोकने का समय 23 मिनट 52 सेकंड ।

Stop video here and ask the students to make the picture as shown in video and then play the video after they have made the picture.

दिये गए विडियो के समय पर विडियो को रोके और सामने विडियो को देख कर चित्र बनाने को कहे और फिर आगे विडियो को प्ले करे ।

407. To stop video time at 24 minute 09 seconds in VLC Media Player.

VLC मीडिया प्लेयर में विडियो को रोकने का समय 24 मिनट 09 सेकंड ।

Stop video here and ask the students to make the picture as shown in video and then play the video after they have made the picture.

दिये गए विडियो के समय पर विडियो को रोके और सामने विडियो को देख कर चित्र बनाने को कहे और फिर आगे विडियो को प्ले करे ।

408. To stop video time at 24 minute 34 seconds in VLC Media Player.

VLC मीडिया प्लेयर में विडियो को रोकने का समय 24 मिनट 34 सेकंड ।

Stop video here and ask the students to make the picture as shown in video and then play the video after they have made the picture.

दिये गए विडियो के समय पर विडियो को रोके और सामने विडियो को देख कर चित्र बनाने को कहे और फिर आगे विडियो को प्ले करे ।

Now ask the students have they completed this picture or not and check.

अब विद्यार्थियों से पूछे की उन्होंने इस चित्र को बना लिया है या नहीं और चेक करे ।

409. To stop video time at 24 minute 40 seconds in VLC Media Player.

VLC मीडिया प्लेयर में विडियो को रोकने का समय 24 मिनट 40 सेकंड ।



Stop video here and ask how to close MS-paint file?

विडियो को रोके और पूछे MS-Paint फ़ाइल को क्लोज़ कैसे करते हैं ?

Just listen to the answers and play the video again for the correct answer.

जवाब सुने और सही जवाब के लिए आगे के विडियो को प्ले करे

410. To stop video time at 24 minute 44 seconds in VLC Media Player.

VLC मीडिया प्लेयर मे विडियो को रोकने का समय 24 मिनट 44 सेकंड ।

COMPUTER SHIKSHA

Shut Down Your Computer

कंप्यूटर को बंद करें

Stop video and ask how to shutdown a computer.

विडियो को रोके और कम्प्यूटर को शटडाउन कैसे करते है पूछे ?

Just listen to the answers and play the video again for the correct answer.

जवाब सुने और सही जवाब के लिए आगे के विडियो को प्ले करे ।

## Complete teacher's manual for Paint 1 Class 12

### Class 12 Summaries

- ✓ Open your laptop/notebook and switch on.
- ✓ Open MS-paint file and operate it.
- ✓ Using line tool.
- ✓ Using Rectangle tool.
- ✓ Using oval tool.
- ✓ Using fill colour.
- ✓ Using outline colour.
- ✓ Make a picture using rectangle tool, outline tool and fill colour.
- ✓ These pictures are smile face, rocket, mobile and star.
- ✓ Close MS-paint file.
- ✓ Shut down computer.

411. To stop video time at 22 seconds in VLC Media Player.

VLC मीडिया प्लेयर में विडियो को रोकने का समय 22 सेकंड ।

COMPUTER SHIKSHA  
..... bridging the digital divide

Open MS - Paint

MS - Paint ओपन

Stop video here and ask how to open a MS-Paint file.

विडियो को रोके और पूछे की MS-Paint की फ़ाइल को खोलते कैसे हैं ?

Now ask the students have they opened MS-Paint file or not and check.

अब विद्यार्थियों से पूछे की उन्होंने MS-Paint ओपन कर लिया है या नहीं और चेक करे ।

After checking play the video again.

जवाब सुने और आगे के विडियो को प्ले करे ।

412. To stop video time at 1 मिनट 48 seconds in VLC Media Player.

VLC मीडिया प्लेयर में विडियो को रोकने का समय 1 मिनट 48 सेकंड ।

Seeing this picture made.

इस चित्र को देख कर बनाये ।



Stop video here and ask the students to make the picture as shown in Picture.

दिये गए विडियो के समय पर विडियो को रोके और सामने चित्र को देख कर बनाने को कहे ।

Now ask the students have they completed this picture or not and check.

अब विधार्थियों से पूछे की उन्होंने इस चित्र को बना लिया है या नहीं और चेक करे ।

Play the video again for next picture.

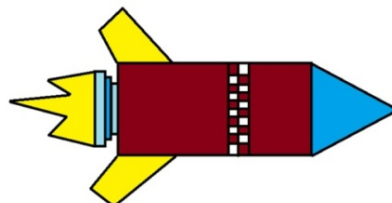
आगे के चित्र के लिए विडियो को प्ले करे ।

413. To stop video time at 2 मिनट 01 seconds in VLC Media Player.

VLC मीडिया प्लेयर मे विडियो को रोकने का समय 2 मिनट 01 सेकंड ।

Seeing this picture made.

इस चित्र को देख कर बनाये ।



Stop video here and ask the students to make the picture as shown in Picture.

दिये गए विडियो के समय पर विडियो को रोके और सामने चित्र को देख कर बनाने को कहे ।

Now ask the students have they completed this picture or not and check.

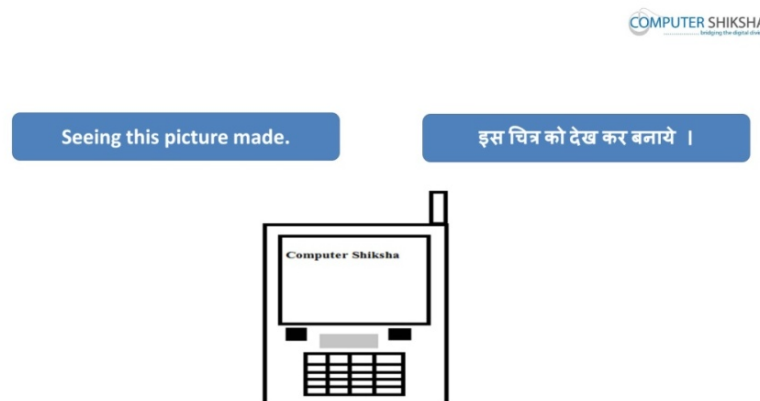
अब विधार्थियों से पूछे की उन्होंने इस चित्र को बना लिया है या नहीं और चेक करे ।

Play the video again for next picture.

आगे के चित्र के लिए विडियो को प्ले करे ।

414. To stop video time at 2 मिनट 17 seconds in VLC Media Player.

VLC मीडिया प्लेयर मे विडियो को रोकने का समय 2 मिनट 17 सेकंड ।



Stop video here and ask the students to make the picture as shown in Picture.

दिये गए विडियो के समय पर विडियो को रोके और सामने चित्र को देख कर बनाने को कहे ।

Now ask the students have they completed this picture or not and check.

अब विधार्थियों से पूछे की उन्होंने इस चित्र को बना लिया है या नहीं और चेक करे ।

Play the video again for next picture.

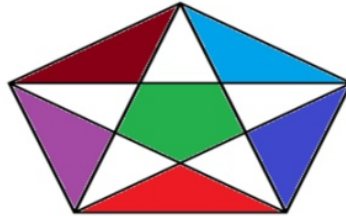
आगे के चित्र के लिए विडियो को प्ले करे ।

415. To stop video time at 2 मिनट 29 seconds in VLC Media Player.

VLC मीडिया प्लेयर मे विडियो को रोकने का समय 2 मिनट 29 सेकंड ।

Seeing this picture made.

इस चित्र को देख कर बनाये ।



Stop video here and ask the students to make the picture as shown in Picture.  
दिये गए विडियो के समय पर विडियो को रोके और सामने चित्र को देख कर बनाने को कहे ।

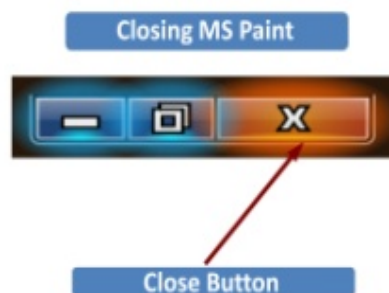
Now ask the students have they completed this picture or not and check.  
अब विधार्थियों से पूछे की उन्होंने इस चित्र को बना लिया है या नहीं और चेक करे ।

Play the video again for next picture.

आगे के चित्र के लिए विडियो को प्ले करे ।

416. To stop video time at 2 मिनट 34 seconds in VLC Media Player.

VLC मीडिया प्लेयर मे विडियो को रोकने का समय 2 मिनट 34 सेकंड ।



Stop video here and ask how to close MS-paint file?



विडियो को रोके और पूछे MS-Paint फ़ाइल को क्लोज़ कैसे करते हैं ?

Just listen to the answers and play the video again for the correct answer.

जवाब सुने और सही जवाब के लिए आगे के विडियो को प्ले करे

417. To stop video time at 2 मिनट 37 seconds in VLC Media Player.

VLC मीडिया प्लेयर में विडियो को रोकने का समय 2 मिनट 37 सेकंड ।

COMPUTER SHIKSHA

Shut Down Your Computer

कंप्यूटर को बंद करें

Stop video and ask how to shutdown a computer.

विडियो को रोके और कम्प्यूटर को शटडाउन कैसे करते हैं पूछे ?

Just listen to the answers and play the video again for the correct answer.

जवाब सुने और सही जवाब के लिए आगे के विडियो को प्ले करे ।