

# **Help Manual for Facilitators (Paint 2)**

**Computer  
Shiksha**

G-576, Florence Homes, Sushant Lok II, Sector 57, Gurgaon 122011, Haryana

Contact for Support: 9910623004 (whatsapp)

Email ID: [connect@computershiksha.org](mailto:connect@computershiksha.org)

Skype: [computer.shiksha](https://www.skype.com/people/computer.shiksha)

Contact for Admin Info: 0124-4112926

Ver. No. 03-10-2016

Supported By “Human Development Foundation”

## **Table of contents for Paint 2**

	<b>Page no.</b>
<b>Class 1</b>	<b>3 to 15</b>
<b>Class 2</b>	<b>16 to 29</b>
<b>Class 3</b>	<b>30 to 41</b>
<b>Class 4</b>	<b>42 to 50</b>
<b>Class 5</b>	<b>51 to 67</b>
<b>Class 6</b>	<b>68 to 81</b>
<b>Class 7</b>	<b>82 to 96</b>
<b>Class 8</b>	<b>97 to 111</b>
<b>Class 9</b>	<b>112 to 126</b>
<b>Class 10</b>	<b>127 to 138</b>
<b>Class 11</b>	<b>139 to 153</b>

## Complete teacher's manual for Paint 2 Class 1

### Summaries

- ✓ Revision of Paint Module 1.  
पेंट मॉड्यूल 1 का अभ्यास।
  - ✓ How to use Copy and Paste?  
कॉपी और पेस्ट का उपयोग कैसे करते हैं?
  - ✓ Shortcut command of Copy and Paste.  
कॉपी और पेस्ट की शॉर्टकट कमांड।
  - ✓ Why do we use Cut command?  
कट का उपयोग क्यों करते हैं?
  - ✓ What is Shortcut command of Cut?  
कट की शॉर्टकट कमांड क्या होती है?
  - ✓ About Oval tool.  
ओवल टूल के बारे में।
  - ✓ We'll draw some pictures with help of Oval tool and Command.  
ओवल टूल और शॉर्टकट कमांड की मदद से कुछ चित्रों को बनाएँगे।  
Explain about this class before start.  
क्लास शुरू करने से पहले इस क्लास के बारे में बतायें ।  
Now let's start video  
अब विडियो को प्ले करें।
1. To stop video time at 28 seconds in VLC Media Player.  
VLC मीडिया प्लेयर में विडियो को रोकने का समय 28 सेकंड ।  
  
Stop video here and ask what had you learnt in Paint 1 module?  
विडियो को रोकें और पूछें कि पेंट 1 मॉड्यूल में क्या सीखा?  
Just listen to the answers and play the video again for the correct answer.  
जवाब सुने और सही जवाब के लिए आगे के विडियो को प्ले करें ।
  2. To stop video time at 54 seconds in VLC Media Player.  
VLC मीडिया प्लेयर में विडियो को रोकने का समय 54 सेकंड ।

What will you learn today?

आज आप क्या सीखेंगे?

Stop video here and ask what will you learn today?

विडियो को रोकें और पूछें कि आज आप क्या सीखेंगे?

Just listen to the answers and play the video again for the correct answer.

जवाब सुने और सही जवाब के लिए आगे के विडियो को प्ले करें ।

3. To stop video time at 01 minute 13 seconds in VLC Media Player.

VLC मीडिया प्लेयर में विडियो को रोकने का समय 01 मिनट 13 सेकंड।

Why do we use 'Undo' Command?

अंडू कमांड का उपयोग क्यों करते हैं?

### Undo command

Stop video here and ask why do we use 'Undo' command?

विडियो को रोकें और पूछें कि अंडू कमांड का उपयोग क्यों करते हैं?

Just listen to the answers and play the video again for the correct answer.

जवाब सुने और सही जवाब के लिए आगे के विडियो को प्ले करें ।

4. To stop video time at 01 minute 27 seconds in VLC Media Player.

VLC मीडिया प्लेयर में विडियो को रोकने का समय 01 मिनट 27 सेकंड।

Do you know what is shortcut  
command of 'Undo' ?

क्या आप जानते हैं अंडू की शॉर्टकट  
कमांड क्या होती है?

## Undo command

Stop video here and ask which shortcut command will be used for 'Undo'?

विडियो को रोकें और पूछें कि अंडू के लिए कौनसी शॉर्टकट कमांड का उपयोग होता है?

Just listen to the answers and play the video again for the correct answer.

जवाब सुने और सही जवाब के लिए आगे के विडियो को प्ले करें ।

5. To stop video time at 02 minute 18 seconds in VLC Media Player.

VLC मीडिया प्लेयर में विडियो को रोकने का समय 02 मिनट 18 सेकंड।

Stop video here and ask students to draw three 'Ovals' as shown in the video and then play the video again.

विडियो को रोकें और विद्यार्थियों को तीन ओवल बनाने को कहें जैसा कि विडियो में दिखाया गया है और फिर आगे विडियो को प्ले करें।

6. To stop video time at 02 minute 18 seconds in VLC Media Player.

VLC मीडिया प्लेयर में विडियो को रोकने का समय 02 मिनट 18 सेकंड।

Stop video here and ask students to remove those three 'Ovals' by using 'Undo' command.

विडियो को रोकें और विद्यार्थियों को उन तीनों ओवल को अंडू कमांड की मदद से हटाने को कहें।

Now just check and play the video again.

अब चेक रोकें और फिर आगे विडियो को प्ले करें।

7. To stop video time at 02 minute 57 seconds in VLC Media Player.

VLC मीडिया प्लेयर में विडियो को रोकने का समय 02 मिनट 57 सेकंड।

Why do we use 'Redo' Command?

रीडू कमांड का उपयोग क्यों करते हैं?

### Redo command

Stop video here and ask why do we use 'Redo' command?

विडियो को रोकें और पूछें कि रीडू कमांड का उपयोग क्यों करते हैं?

Just listen to the answers and play the video again for the correct answer.

जवाब सुने और सही जवाब के लिए आगे के विडियो को प्ले करें ।

8. To stop video time at 03 minute 17 seconds in VLC Media Player.

VLC मीडिया प्लेयर में विडियो को रोकने का समय 03 मिनट 17 सेकंड।

Do you know what is shortcut command of 'Redo' ?

क्या आप जानते हैं रीडू की शॉर्टकट कमांड क्या होती है?

### Redo command

Stop video here and ask them do they know which shortcut is used to 'Redo' command?

विडियो को रोके और विद्यार्थियों से पूछें क्या आप जानते हैं रीडू के लिए कौनसी शॉर्टकट कमांड का उपयोग करते हैं?

Just listen to the answers and play the video again for the correct answer.

जवाब सुने और सही जवाब के लिए आगे के विडियो को प्ले करें ।

9. To stop video time at 03 minute 57 seconds in VLC Media Player.

VLC मीडिया प्लेयर में विडियो को रोकने का समय 03 मिनट 57 सेकंड।

Stop video here and ask them to bring back that oval by using 'Redo and then play the video again.

विडियो को रोकें और विद्यार्थियों को रीडू की मदद से वापिस लाने को कहें और फिर विडियो को आगे प्ले करें।

10. To stop video time at 4 minute 39 seconds in VLC Media Player.

VLC मीडिया प्लेयर में विडियो को रोकने का समय 04 मिनट 39 सेकंड।

Stop video here and check whether they've used 'Redo' or not and then play the video again.

विडियो को रोके और चेक करें कि विद्यार्थियों ने रीडू का उपयोग किया है या नहीं और फिर आगे विडियो को प्ले करें।

11.To stop video time at 4 minute 51 seconds in VLC Media Player.

VLC मीडिया प्लेयर में विडियो को रोकने का समय 04 मिनट 51 सेकंड।

COMPUTER SHIKSHA  
..... bridging the digital divide

Why do we use 'Copy and Paste' Command?

कॉपी और पेस्ट कमांड का उपयोग क्यों करते हैं?

### Copy and Paste command

Stop video here and ask them if they know why do we use 'Copy and Paste'?

विडियो को रोके और विद्यार्थियों से पूछें कि क्या आप जानते हैं कॉपी और पेस्ट का उपयोग क्यों करते हैं?

Just listen to the answers and play the video again for the correct answer.

जवाब सुने और सही जवाब के लिए आगे के विडियो को प्ले करें ।

12.To stop video time at 05 minute 18 seconds in VLC Media Player.

VLC मीडिया प्लेयर में विडियो को रोकने का समय 05 मिनट 18 सेकंड।

COMPUTER SHIKSHA  
..... bridging the digital divide

Do you know what is shortcut command of 'Copy and Paste' ?

क्या आप जानते हैं कॉपी और पेस्ट की शॉर्टकट कमांड क्या होती है?

### Copy and Paste command

Stop video here and ask them if they know what is the shortcut command of

'Copy and Paste'?

विडियो को रोके और विद्यार्थियों से पूछें कि क्या आप जानते हैं कॉपी और पेस्ट की शॉर्टकट कमांड क्या होती है ?

Just listen to the answers and play the video again for the correct answer.

जवाब सुने और सही जवाब के लिए आगे के विडियो को प्ले करें ।

13.To stop video time at 06 minute 42 seconds in VLC Media Player.

VLC मीडिया प्लेयर में विडियो को रोकने का समय 06 मिनट 42 सेकंड।

Stop video here and ask students to draw an 'Oval' on the paint sheet as shown in the video and then play the video again.

विडियो को रोके और विद्यार्थियों को पेंट की शीट में एक ओवल बनाने के लिए कहें जैसा कि विडियो में दिखाया गया है और फिर आगे विडियो को प्ले करें।

14.To stop video time at 07 minute 51 seconds in VLC Media Player.

VLC मीडिया प्लेयर में विडियो को रोकने का समय 07 मिनट 51 सेकंड।

Stop video here and ask students to 'Copy and Paste as shown in the video and then play the video again.

विडियो को रोके और विद्यार्थियों को कॉपी और पेस्ट करने को कहें जैसा कि विडियो में दिखाया गया है और आगे विडियो को प्ले करें।

15.To stop video time at 08 minute 33 seconds in VLC Media Player.

VLC मीडिया प्लेयर में विडियो को रोकने का समय 08 मिनट 33 सेकंड।

Stop video here and ask students to use the 'Transparent selection' as shown in the video and then play the video again.

विडियो को रोके और विद्यार्थियों को ट्रांसपेरेंट सेलेक्सन का उपयोग करने को कहें जैसा कि विडियो में दिखाया गया है और आगे विडियो को प्ले करें।

16.To stop video time at 09 minute 10 seconds in VLC Media Player.

VLC मीडिया प्लेयर में विडियो को रोकने का समय 09 मिनट 10 सेकंड।

Stop video here and check whether they've used 'Copy and Paste' or not and then play the video again.

विडियो को रोके और चेक करें कि विद्यार्थियों ने कॉपी और पेस्ट का उपयोग किया है या नहीं और फिर आगे विडियो को प्ले करें।

17.To stop video time at 09 minute 21 seconds in VLC Media Player.

VLC मीडिया प्लेयर में विडियो को रोकने का समय 09 मिनट 21 सेकंड।

### Cut and Paste command



Stop video here and ask them if they know why do we use ‘Cut and Paste’?  
विडियो को रोके और विद्यार्थियों से पूछें क्या आप जानते हैं कट और पेस्ट का उपयोग क्यों करते हैं?

Just listen to the answers and play the video again for the correct answer.

जवाब सुने और सही जवाब के लिए आगे के विडियो को प्ले करें ।

18.To stop video time at 11 minute 11 seconds in VLC Media Player.

VLC मीडिया प्लेयर में विडियो को रोकने का समय 11 मिनट 11 सेकंड।

Stop video here and ask students to draw a filled ‘Oval’ on the paint sheet as shown in the video and then play the video again.

विडियो को रोके और विद्यार्थियों को पेंट के शीट में एक फिल्ल्ड ओवल बनाने के लिए कहें जैसा कि विडियो में दिखाया गया है और फिर आगे विडियो को प्ले करें।

19.To stop video time at 13 minute 03 seconds in VLC Media Player.

VLC मीडिया प्लेयर में विडियो को रोकने का समय 13 मिनट 03 सेकंड।

Stop video here and ask students to cut the ‘Oval’ as shown in the video and then play the video again.

विडियो को रोके और विद्यार्थियों को ओवल कट करने को कहें जैसा कि विडियो में दिखाया गया है और फिर आगे विडियो को प्ले करें।

20.To stop video time at 13 minute 20 seconds in VLC Media Player.

VLC मीडिया प्लेयर में विडियो को रोकने का समय 13 मिनट 20 सेकंड।

Stop video here and ask students have they understood all those commands and why we use them?

विडियो को रोके और विद्यार्थियों से पूछें कि आप सभी को ये कमांड समझ में आ गई हैं कि इसका उपयोग क्यों करते हैं?

Just listen to the answers and play the video again for the correct answer.

जवाब सुने और सही जवाब के लिए आगे के विडियो को प्ले करें ।

21.To stop video time at 13 minute 46 seconds in VLC Media Player.

VLC मीडिया प्लेयर में विडियो को रोकने का समय 13 मिनट 46 सेकंड।

Can you draw this picture?

क्या आप इस चित्र को बना सकते हैं?



Stop video here and ask students how to draw the given picture?

विडियो को रोके और विद्यार्थियों से पूछें कि दिये गये चित्र को कैसे बनाएँगे?

Just listen to the answers and play the video again for the correct answer.

जवाब सुने और सही जवाब के लिए आगे के विडियो को प्ले करें ।

22.To stop video time at 14 minute 02 seconds in VLC Media Player.

VLC मीडिया प्लेयर में विडियो को रोकने का समय 14 मिनट 02 सेकंड।

COMPUTER SHIKSHA  
..... bridging the digital divide

Can you draw this picture?

क्या आप इस चित्र को बना सकते हैं?



Stop video here and ask students can they draw the given picture?

विडियो को रोके और विद्यार्थियों से पूछें कि दिये गये चित्र को बना सकते हैं?

Just listen to the answers and play the video again for the correct answer.

जवाब सुने और सही जवाब के लिए आगे के विडियो को प्ले करें ।

23.To stop video time at 15 minute 10 seconds in VLC Media Player.

VLC मीडिया प्लेयर में विडियो को रोकने का समय 15 मिनट 10 सेकंड।

Stop video here and ask students to draw a filled 'Oval' on the paint sheet as shown in the video and then play the video again.

विडियो को रोके और विद्यार्थियों को पेंट की शीट में एक फिल्ल्ड ओवल बनाने के लिए कहें जैसा कि विडियो में दिखाया गया है और फिर आगे विडियो को प्ले करें।

24.To stop video time at 16 minute 21 seconds in VLC Media Player.

VLC मीडिया प्लेयर में विडियो को रोकने का समय 16 मिनट 21 सेकंड।

Stop video here and ask students to do 'Color box 2' white and cut the oval as shown in the video and then play the video again.

विडियो को रोके और विद्यार्थियों को कलर बॉक्स 2 व्हाइट करके ओवल को कट करने को कहें जैसा कि विडियो में दिखाया गया है और फिर आगे विडियो को प्ले करें।

25.To stop video time at 16 minute 49 seconds in VLC Media Player.

VLC मीडिया प्लेयर में विडियो को रोकने का समय 16 मिनट 49 सेकंड।

Stop video here and ask students to draw a line as shown in the video and then play the video again.

विडियो को रोके और विद्यार्थियों को एक लाईन खींचने को कहें जैसा कि विडियो में दिखाया गया है और फिर आगे विडियो को प्ले करें।

26.To stop video time at 17 minute 28 seconds in VLC Media Player.

Supported By "Human Development Foundation"

VLC मीडिया प्लेयर में विडियो को रोकने का समय 17 मिनट 28 सेकंड।

Stop video here and ask students to draw a filled 'Oval' again on the paint sheet as shown in the video and then play the video again.

विडियो को रोके और विद्यार्थियों को पेंट की शीट में एक फिल्ल्ड ओवल फिर से बनाने के लिए कहें जैसा कि विडियो में दिखाया गया है और फिर आगे विडियो को प्ले करें।

27.To stop video time at 18 minute 19 seconds in VLC Media Player.

VLC मीडिया प्लेयर में विडियो को रोकने का समय 17 मिनट 28 सेकंड।

Stop video here and ask students to do 'Color box 2' white and cut the oval as shown in the video and then play the video again.

विडियो को रोके और विद्यार्थियों को कलर बॉक्स 2 व्हाइट करके ओवल को कट करने को कहें जैसा कि विडियो में दिखाया गया है और फिर आगे विडियो को प्ले करें।

28.To stop video time at 19 minute 20 seconds in VLC Media Player.

VLC मीडिया प्लेयर में विडियो को रोकने का समय 19 मिनट 20 सेकंड।

Stop video here and ask students to do as shown in the video and then play the video again.

विडियो को रोके और विद्यार्थियों को जैसा विडियो में दिखाया गया है वैसा करने को कहें और फिर आगे विडियो को प्ले करें।

29.To stop video time at 20 minute 18 seconds in VLC Media Player.

VLC मीडिया प्लेयर में विडियो को रोकने का समय 20 मिनट 18 सेकंड।

Stop video here and ask students to draw a small filled 'Oval' on the paint sheet as shown in the video and then play the video again.

विडियो को रोके और विद्यार्थियों को पेंट की शीट में एक छोटा सा फिल्ल्ड ओवल बनाने के लिए कहें जैसा कि विडियो में दिखाया गया है और फिर आगे विडियो को प्ले करें।

30.To stop video time at 20 minute 18 seconds in VLC Media Player.

VLC मीडिया प्लेयर में विडियो को रोकने का समय 20 मिनट 18 सेकंड।

Stop video here and ask students to do 'Color box 2' white and then copy and paste the filled small 'Oval' and then play the video again.

विडियो को रोके और विद्यार्थियों को कलर बॉक्स 2 व्हाइट करने को कहें और फिर छोटे फिल्ल्ड ओवल को कॉपी और पेस्ट करने को कहें जैसा विडियो में दिखाया गया है और फिर आगे विडियो को प्ले करें।

31.To stop video time at 23 minute 40 seconds in VLC Media Player.

VLC मीडिया प्लेयर में विडियो को रोकने का समय 23 मिनट 40 सेकंड।

Stop video here and ask students to do as shown in the video and then play the video again.

विडियो को रोके और विद्यार्थियों को जैसा विडियो में दिखाया गया है वैसा करने को कहें और फिर आगे विडियो को प्ले करें।

Now just check whether they have completed the picture or not and then play the video again.


अब चेक करें कि विद्यार्थियों ने चित्र को बनाया है या नहीं और फिर आगे विडियो को प्ले करें।

32.To stop video time at 23 minute 49 seconds in VLC Media Player.

VLC मीडिया प्लेयर में विडियो को रोकने का समय 23 मिनट 49 सेकंड।

Can you draw this picture?

क्या आप इस चित्र को बना सकते हैं?



Stop video here and ask can they draw this picture which is shown in the video?

विडियो को रोके और पूछें विडियो में दिखाये जा रहे चित्र को बना सकते हैं?

Just listen to the answers and play the video again for the correct answer.

जवाब सुने और सही जवाब के लिए आगे के विडियो को प्ले करें।

33.To stop video time at 25 minute 02 seconds in VLC Media Player.

VLC मीडिया प्लेयर में विडियो को रोकने का समय 25 मिनट 02 सेकंड।

Stop video here and ask students to draw a filled 'Oval' on the paint sheet as shown in the video and then play the video again.

विडियो को रोके और विद्यार्थियों को पेंट की शीट में एक फिल्ल्ड ओवल बनाने के लिए कहें जैसा कि विडियो में दिखाया है और फिर आगे विडियो को प्ले करें।

34.To stop video time at 25 minute 20 seconds in VLC Media Player.

VLC मीडिया प्लेयर में विडियो को रोकने का समय 25 मिनट 20 सेकंड।

Stop video here and ask students to draw a filled 'Oval' again on the paint sheet as shown in the video and then play the video again.

विडियो को रोके और विद्यार्थियों को पेंट की शीट में एक फिल्ल्ड ओवल फिर से बनाने के लिए कहें जैसा कि विडियो में दिखाया है और फिर आगे विडियो को प्ले करें।

35.To stop video time at 26 minute 55 seconds in VLC Media Player.

VLC मीडिया प्लेयर में विडियो को रोकने का समय 26 मिनट 55 सेकंड।

Stop video here and ask students to do as shown in the video and then play the video again.

विडियो को रोके और विद्यार्थियों को जैसा विडियो में दिखाया गया है वैसा करने को कहें और फिर आगे विडियो को प्ले करें।

36.To stop video time at 25 minute 20 seconds in VLC Media Player.

VLC मीडिया प्लेयर में विडियो को रोकने का समय 25 मिनट 20 सेकंड।

Stop video here and ask students to 'Copy and Paste' the 'Oval' as shown in the video and then play the video again.

विडियो को रोके और विद्यार्थियों को ओवल को कॉपी और पेस्ट करने को कहें और फिर आगे विडियो को प्ले करें।

37.To stop video time at 29 minute 09 seconds in VLC Media Player.

VLC मीडिया प्लेयर में विडियो को रोकने का समय 29 मिनट 09 सेकंड।

Stop video here and ask students to do as shown in the video and then play the video again.

विडियो को रोके और विद्यार्थियों को जैसा विडियो में दिखाया गया है वैसा करने को कहें और फिर आगे विडियो को प्ले करें।

Now just check whether they have completed the picture or not and then play the video again.

अब चेक करें कि विद्यार्थियों ने चित्र को बनाया है या नहीं और फिर आगे विडियो को प्ले करें।

38.To stop video time at 29 minute 16 seconds in VLC Media Player.

VLC मीडिया प्लेयर में विडियो को रोकने का समय 29 मिनट 16 सेकंड।

Stop video here and ask students to draw the given picture and check whether they have drawn that picture.

विडियो को रोके और विद्यार्थियों को दिये गए चित्र को खुद से बनाने को कहें और फिर चेक करें कि विद्यार्थियों ने चित्र बना लिया है नहीं।

39.To stop video time at 29 minute 30 seconds in VLC Media Player.

VLC मीडिया प्लेयर में विडियो को रोकने का समय 29 मिनट 30 सेकंड।

COMPUTER SHIKSHA

Shut Down Your Computer

कंप्यूटर को बंद करें

Stop video here and ask students to close their file and properly Shutdown the computer.

विडियो को रोके और विद्यार्थियों को फ़ाइल क्लोज़ करने को कहें और फिर कंप्यूटर को शटडाउन करने को कहें।

## Complete teacher's manual for Paint 2 Class 2

### Summaries

- ✓ How to use Copy and Paste?  
कॉपी और पेस्ट का उपयोग कैसे करते हैं?
  - ✓ Shortcut command of Copy and Paste.  
कॉपी और पेस्ट की शॉर्टकट कमांड।
  - ✓ Why do we use Cut command?  
कट का उपयोग क्यों करते हैं?
  - ✓ Shortcut command of Cut.  
कट की शॉर्टकट कमांड होती है ।
  - ✓ About Oval tool.  
ओवल टूल के बारे में।
  - ✓ About Rectangle tool.  
रेक्टैंगल टूल के बारे में।
  - ✓ We'll draw some pictures with help of Oval tool and Command.  
ओवल टूल और शॉर्टकट कमांड की मदद से कुछ चित्रों को बनाएँगे।  
Explain about this class before start.  
क्लास शुरू करने से पहले इस क्लास के बारे में बतायें ।  
Now let's start video .  
अब विडियो को प्ले करें ।
- 40.To stop video time at 17 seconds in VLC Media Player.  
VLC मीडिया प्लेयर में विडियो को रोकने का समय 17 सेकंड ।

COMPUTER SHIKSHA

Which shortcut command is used for  
'Copy and Paste'?

कॉपी और पेस्ट के लिए कौनसी शॉर्टकट कमांड  
का उपयोग करते हैं ?

### Copy and Paste command

Stop video here and ask if they can tell what shortcut command is used to Copy and Paste?

विडियो को रोके और पूछें कॉपी और पेस्ट के लिए कौनसी शॉर्टकट कमांड का उपयोग करते हैं?

Just listen to the answers and play the video again for the correct answer.

जवाब सुने और सही जवाब के लिए आगे के विडियो को प्ले करें ।

41.To stop video time at 30 seconds in VLC Media Player.

VLC मीडिया प्लेयर में विडियो को रोकने का समय 30 सेकंड ।

COMPUTER SHIKSHA  
..... bridging the digital divide

Why do we use Copy and Paste?

कॉपी और पेस्ट का उपयोग क्यों करते हैं?

### Copy and Paste

Stop video here and ask if they can tell why we use ‘Copy and Paste’?

विडियो को रोकें और पूछें कॉपी और पेस्ट का उपयोग क्यों करते हैं?

Just listen to the answers and play the video again for the correct answer.

जवाब सुने और सही जवाब के लिए आगे के विडियो को प्ले करें ।

42.To stop video time at 42 seconds in VLC Media Player.

VLC मीडिया प्लेयर में विडियो को रोकने का समय 42 सेकंड ।

COMPUTER SHIKSHA  
..... bridging the digital divide

Why do we use Cut and Paste ?

कट और पेस्ट का उपयोग क्यों करते हैं?

### Cut and Paste

Stop video here and ask if they can tell why we use ‘Cut and Paste’?

विडियो को रोकें और पूछें कट और पेस्ट का उपयोग क्यों करते हैं?

Just listen to the answers and play the video again for the correct answer.

जवाब सुने और सही जवाब के लिए आगे के विडियो को प्ले करें ।

43.To stop video time at 54 seconds in VLC Media Player.

VLC मीडिया प्लेयर में विडियो को रोकने का समय 54 सेकंड ।



Which short command is used  
for 'Cut'?

कट के लिए कौनसी शॉर्टकट कमांड  
का उपयोग करते हैं?

### Cut command

Stop video here and ask if they can tell which shortcut command is used to do Copy and Paste?

विडियो को रोके और पूछें कॉपी और पेस्ट के लिए कोनसी शॉर्टकट कमांड का उपयोग करते हैं?

Just listen to the answers and play the video again for the correct answer.

जवाब सुने और सही जवाब के लिए आगे के विडियो को प्ले करें ।

44.To stop video time at 01 minute 04 seconds in VLC Media Player.

VLC मीडिया प्लेयर में विडियो को रोकने का समय 01 मिनट 04 सेकंड ।

What is shortcut command of  
'Undo and Redo'?

अंडू और रीडू की शॉर्टकट कमांड क्या होती है?

### Undo and Redo command

Stop video here and ask what is shortcut command of 'Undo 'and Redo?

विडियो को रोके और पूछें अंडू और रीडू की शॉर्टकट कमांड क्या होती है?

Just listen to the answers and play the video again for the correct answer.

जवाब सुने और सही जवाब के लिए आगे के विडियो को प्ले करें ।

45.To stop video time at 01 minute 15 seconds in VLC Media Player.

VLC मीडिया प्लेयर में विडियो को रोकने का समय 01 मिनट 15 सेकंड ।

Why do we use 'Rectangular Selection'?

रेक्टएंगुलर सिलेक्शन का उपयोग क्यों करते हैं?



Stop video here and ask why we use 'Rectangular Selection'?

विडियो को रोके और पूछें रेक्टएंगुलर सिलेक्शन का उपयोग क्यों करते हैं?

Just listen to the answers and play the video again for the correct answer.

जवाब सुने और सही जवाब के लिए आगे के विडियो को प्ले करें ।

46.To stop video time at 01 minute 40 seconds in VLC Media Player.

VLC मीडिया प्लेयर में विडियो को रोकने का समय 01 मिनट 40 सेकंड ।

What happens if you cut by using 'color box 1' and 'color box 2' with the help of 'solid color'.

कलर बॉक्स 1 और कलर बॉक्स 2 के साथ सॉलिड कलर का उपयोग करते समय अगर कट करें तो क्या होगा ?

Stop video here and ask what happens if we cut by using 'Color box 1' and 'Color box 2' with the help of 'Solid color'?

विडियो को रोके और पूछें कलर बॉक्स 1 और कलर बॉक्स 2 के साथ सॉलिड कलर का उपयोग करते हैं और अगर कट करें तो क्या होगा?

Just listen to the answers and play the video again for the correct answer.

जवाब सुने और सही जवाब के लिए आगे के विडियो को प्ले करें ।

47.To stop video time at 02 minute 24 seconds in VLC Media Player.

VLC मीडिया प्लेयर में विडियो को रोकने का समय 02 मिनट 24 सेकंड ।

What will you learn today?

आज आप क्या सीखेंगे?

Stop video here and ask what will we learn today?

विडियो को रोके और पूछें आज हम क्या सीखेंगे?

Just listen to the answers and play the video again for the correct answer.

जवाब सुने और सही जवाब के लिए आगे के विडियो को प्ले करें ।

48.To stop video time at 02 minute 29 seconds in VLC Media Player.

VLC मीडिया प्लेयर में विडियो को रोकने का समय 02 मिनट 29 सेकंड ।

Can you draw this picture?

क्या आप इस चित्र को बना सकते हैं?



Stop video here and ask do they know what the given picture is called?

विडियो को रोके और पूछें विडियो में दिये गए चित्र को क्या कहते हैं?

Just listen to the answers and play the video again for the correct answer.

जवाब सुने और सही जवाब के लिए आगे के विडियो को प्ले करें ।

49.To stop video time at 02 minute 35 seconds in VLC Media Player.

VLC मीडिया प्लेयर में विडियो को रोकने का समय 02 मिनट 35 सेकंड ।

Can you draw this picture?

क्या आप इस चित्र को बना सकते हैं?



Stop video here and ask if they know how to make this picture?

विडियो को रोके और पूछें इस चित्र को कैसे बनाते हैं?

Just listen to the answers and play the video again for the correct answer.

जवाब सुने और सही जवाब के लिए आगे के विडियो को प्ले करें ।

50.To stop video time at 02 minute 54 seconds in VLC Media Player.

VLC मीडिया प्लेयर में विडियो को रोकने का समय 02 मिनट 54 सेकंड ।

Can you draw this picture?

क्या आप इस चित्र को बना सकते हैं?



Stop video here and ask they can draw this picture?

विडियो को रोके और पूछें क्या आप इस चित्र को बना सकते हैं?

Just listen to the answers and play the video again for the correct answer.

जवाब सुने और सही जवाब के लिए आगे के विडियो को प्ले करें ।

51.To stop video time at 04 minute 01 seconds in VLC Media Player.

VLC मीडिया प्लेयर में विडियो को रोकने का समय 04 मिनट 01 सेकंड ।

Stop video here and ask students to draw a filled 'Oval' on the paint sheet as shown in the video and then play the video again.

विडियो को रोके और विद्यार्थियों को पेंट की शीट में एक फिल्ल ओवल बनाने के लिए कहें जैसा कि विडियो में दिखाया गया है और फिर आगे विडियो को प्ले करें।

52.To stop video time at 04 minute 43 seconds in VLC Media Player.

VLC मीडिया प्लेयर में विडियो को रोकने का समय 04 मिनट 43 सेकंड ।

Stop video here and ask students to do 'Color box 2' white and cut the oval as shown in the video and then play the video again.

विडियो को रोके और विद्यार्थियों को कलर बॉक्स 2 व्हाइट करके ओवल को कट करने को कहें  
जैसा कि विडियो में दिखाया गया है और फिर आगे विडियो को प्ले करें।

53.To stop video time at 05 minute 25 seconds in VLC Media Player.

VLC मीडिया प्लेयर में विडियो को रोकने का समय 05 मिनट 25 सेकंड ।

Stop video here and ask students to draw a filled 'Oval' again on the paint sheet as shown in the video and then play the video again.

विडियो को रोके और विद्यार्थियों को पेंट की शीट में एक फिल्ल्ड ओवल फिर से बनाने के लिए कहें जैसा कि विडियो में दिखाया गया है और फिर आगे विडियो को प्ले करें।

54.To stop video time at 05 minute 25 seconds in VLC Media Player.

VLC मीडिया प्लेयर में विडियो को रोकने का समय 05 मिनट 25 सेकंड ।

Stop video here and ask students to do 'Color box 2' white and cut the oval as shown in the video and then play the video again.

विडियो को रोके और विद्यार्थियों को कलर बॉक्स 2 व्हाइट करके ओवल को कट करने को कहें  
जैसा कि विडियो में दिखाया गया है और फिर आगे विडियो को प्ले करें।

55.To stop video time at 06 minute 46 seconds in VLC Media Player.

VLC मीडिया प्लेयर में विडियो को रोकने का समय 06 मिनट 46 सेकंड ।

Stop video here and ask students to do as shown in the video and then play the video again.

विडियो को रोके और विद्यार्थियों को जैसा विडियो में दिखाया गया है वैसा करने को कहें और फिर आगे विडियो को प्ले करें।

56.To stop video time at 07 minute 23 seconds in VLC Media Player.

VLC मीडिया प्लेयर में विडियो को रोकने का समय 07 मिनट 23 सेकंड ।

Stop video here and ask students to draw a small filled 'Oval' on the paint sheet as shown in the video and then play the video again.

विडियो को रोके और विद्यार्थियों को पेंट की शीट में एक छोटा सा फिल्ल्ड ओवल बनाने के लिए कहें जैसा कि विडियो में दिखाया गया है और फिर आगे विडियो को प्ले करें।

57.To stop video time at 08 minute 08 seconds in VLC Media Player.

VLC मीडिया प्लेयर में विडियो को रोकने का समय 08 मिनट 08 सेकंड ।

Stop video here and ask students to do 'Color box 2' white and then copy and paste the filled small 'Oval' and then play the video again.

विडियो को रोके और विद्यार्थियों को कलर बॉक्स 2 व्हाइट करने को कहें और फिर छोटे फिल्ल्ड ओवल को कॉपी और पेस्ट करने को कहें जैसा विडियो में दिखाया गया है और फिर आगे विडियो को प्ले करें।

58.To stop video time at 09 minute 16 seconds in VLC Media Player.

VLC मीडिया प्लेयर में विडियो को रोकने का समय 09 मिनट 16 सेकंड ।

Stop video here and ask students to do as shown in the video.

विडियो को रोके और विद्यार्थियों को जैसा विडियो में दिखाया गया है वैसा करने को कहें।

Now just check whether they have completed the picture or not and then play the video again.

अब चेक करें कि विद्यार्थियों ने चित्र को बनाया है या नहीं और फिर आगे विडियो को प्ले करें।


59.To stop video time at 09 minute 24 seconds in VLC Media Player.

VLC मीडिया प्लेयर में विडियो को रोकने का समय 09 मिनट 24 सेकंड ।

COMPUTER SHIKSHA  
..... bridging the digital divide

Do you know what the given picture is called?

क्या आप जानते हैं इस चित्र को क्या कहते हैं?



Stop video here and ask do they know what the given picture is called?

विडियो को रोके और पूछें विडियो में दिये गए चित्र को क्या कहते हैं?

Just listen to the answers and play the video again for the correct answer.

जवाब सुने और सही जवाब के लिए आगे के विडियो को प्ले करें ।


60.To stop video time at 09 minute 30 seconds in VLC Media Player.

VLC मीडिया प्लेयर में विडियो को रोकने का समय 09 मिनट 30 सेकंड ।

COMPUTER SHIKSHA  
..... bridging the digital divide

Do you know what the given picture is called?

क्या आप जानते हैं इस चित्र को क्या कहते हैं?



Stop video here and ask can they draw this picture?

विडियो को रोके और पूछें क्या आप इस चित्र को बना सकते हैं?

Just listen to the answers and play the video again for the correct answer.

जवाब सुने और सही जवाब के लिए आगे के विडियो को प्ले करें ।

61.To stop video time at 10 minute 29 seconds in VLC Media Player.

VLC मीडिया प्लेयर में विडियो को रोकने का समय 10 मिनट 29 सेकंड ।

Stop video here and ask students to draw a filled ‘Oval’ on the paint sheet as shown in the video and then play the video again.

विडियो को रोके और विद्यार्थियों को पेंट की शीट में एक फिल्ल्ड ओवल बनाने के लिए कहें जैसा कि विडियो में दिखाया है और फिर आगे विडियो को प्ले करें।

62.To stop video time at 11 minute 33 seconds in VLC Media Player.

VLC मीडिया प्लेयर में विडियो को रोकने का समय 11 मिनट 33 सेकंड ।

Stop video here and ask students to draw a filled ‘Oval’ on the paint sheet but color box 2 should be white as shown in the video and then play the video again.

विडियो को रोके और विद्यार्थियों को पेंट की शीट में एक फिल्ल्ड ओवल बनाने के लिए कहें लेकिन कलर बॉक्स 2 व्हाइट होना चाहिए जैसा कि विडियो में दिखाया गया है और फिर आगे विडियो को प्ले करें।

63.To stop video time at 12 minute 07 seconds in VLC Media Player.

VLC मीडिया प्लेयर में विडियो को रोकने का समय 12 मिनट 07 सेकंड ।

Stop video here and ask students to do as shown in the video and then play the video again.

विडियो को रोके और विद्यार्थियों को जैसा विडियो में दिखाया गया है वैसा करने को कहें और फिर आगे विडियो को प्ले करें।

64.To stop video time at 13 minute 23 seconds in VLC Media Player.

VLC मीडिया प्लेयर में विडियो को रोकने का समय 13 मिनट 23 सेकंड ।

Stop video here and ask students to do ‘Color box 2’ white and then copy and paste the filled small ‘Oval’ and then play the video again.

विडियो को रोके और विद्यार्थियों को कलर बॉक्स 2 व्हाइट करने को कहें और फिर छोटे फिल्ल्ड ओवल को कॉपी और पेस्ट करने को कहें जैसा विडियो में दिखाया गया है और फिर आगे विडियो को प्ले करें।

65.To stop video time at 14 minute 41 seconds in VLC Media Player.

VLC मीडिया प्लेयर में विडियो को रोकने का समय 14 मिनट 41 सेकंड ।

Stop video here and ask students to do as shown in the video and then play the video again.

विडियो को रोके और विद्यार्थियों को जैसा विडियो में दिखाया गया है वैसा करने को कहें और फिर आगे विडियो को प्ले करें।

66.To stop video time at 18 minute 50 seconds in VLC Media Player.

VLC मीडिया प्लेयर में विडियो को रोकने का समय 18 मिनट 50 सेकंड ।

Stop video here and ask students to do as shown in the video..

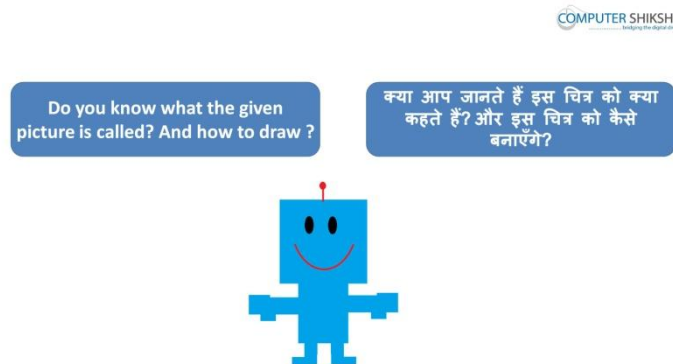


विडियो को रोके और विद्यार्थियों को जैसा विडियो मे दिखाया गया है वैसा करने को कहें।  
Now just check whether they have completed the picture or not and then play the video again.

अब चेक करें कि विद्यार्थियों ने चित्र को बनाया है या नहीं और फिर आगे विडियो को प्ले करें।

67.To stop video time at 19minute 01 seconds in VLC Media Player.

VLC मीडिया प्लेयर मे विडियो को रोकने का समय 19 मिनट 01 सेकंड ।



Stop video here and ask do they know what the given picture is called and how to draw this picture?

विडियो को रोके और पूछें विडियो मे दिये गए चित्र को क्या कहते हैं और इसे कैसे बनाएँगे?

Just listen to the answers and play the video again for the correct answer.

जवाब सुने और सही जवाब के लिए आगे के विडियो को प्ले करें ।

68.To stop video time at 20 minute 25 seconds in VLC Media Player.

VLC मीडिया प्लेयर मे विडियो को रोकने का समय 20 मिनट 25 सेकंड ।

Stop video here and ask students to draw a filled 'Rectangle' on the paint sheet as shown in the video and then play the video again.

विडियो को रोके और विद्यार्थियों को पेंट की शीट मे एक फिल्ल्ड रेक्टैंगल बनाने के लिए कहें जैसा कि विडियो मे दिखाया गया है और फिर आगे विडियो को प्ले करें।

69.To stop video time at 20 minute 25 seconds in VLC Media Player.

VLC मीडिया प्लेयर मे विडियो को रोकने का समय 20 मिनट 25 सेकंड ।

Stop video here and ask students to draw a filled 'Rectangle' again on the paint sheet as shown in the video and then play the video again.

विडियो को रोके और विद्यार्थियों को पेंट की शीट मे एक फिल्ल्ड रेक्टैंगल फिर से बनाने के लिए कहें जैसा कि विडियो मे दिखाया है और फिर आगे विडियो को प्ले करें।

70.To stop video time at 21 minute 02 seconds in VLC Media Player.

VLC मीडिया प्लेयर मे विडियो को रोकने का समय 21 मिनट 02 सेकंड ।



Stop video here and ask students to do as shown in the video and then play the video again.

विडियो को रोके और विद्यार्थियों को जैसा विडियो मे दिखाया गया है वैसा करने को कहें और फिर आगे विडियो को प्ले करें।

71.To stop video time at 22 minute 50 seconds in VLC Media Player.

VLC मीडिया प्लेयर मे विडियो को रोकने का समय 22 मिनट 50 सेकंड ।

Stop video here and ask students to do as shown in the video and then play the video again.

विडियो को रोके और विद्यार्थियों को जैसा विडियो मे दिखाया गया है वैसा करने को कहें और फिर आगे विडियो को प्ले करें।

72.To stop video time at 25 minute 20 seconds in VLC Media Player.

VLC मीडिया प्लेयर मे विडियो को रोकने का समय 25 मिनट 20 सेकंड ।

Stop video here and ask students to do as shown in the video and then play the video again.

विडियो को रोके और विद्यार्थियों को जैसा विडियो मे दिखाया गया है वैसा करने को कहें और फिर आगे विडियो को प्ले करें।

73.To stop video time at 27 minute 25 seconds in VLC Media Player.

VLC मीडिया प्लेयर मे विडियो को रोकने का समय 27 मिनट 25 सेकंड ।

Stop video here and ask students to do 'Color box 2' white and then copy and paste the filled small 'Oval' and then play the video again.

विडियो को रोके और विद्यार्थियों को कलर बॉक्स 2 व्हाइट करने को कहें और फिर छोटे फिल्ड ओवल को कॉपी और पेस्ट करने को कहें जैसा कि विडियो मे दिखाया गया है और फिर आगे विडियो को प्ले करें।

74.To stop video time at 28 minute 13 seconds in VLC Media Player.

VLC मीडिया प्लेयर मे विडियो को रोकने का समय 28 मिनट 13 सेकंड ।

Stop video here and ask students to do as shown in the video..

विडियो को रोके और विद्यार्थियों को जैसा विडियो मे दिखाया गया है वैसा करने को कहें।

Now just check whether they have completed the picture or not and then play the video again.

अब चेक करें कि विद्यार्थियों ने चित्र को बनाया है या नहीं और फिर आगे विडियो को प्ले करें।

75.To stop video time at 28 minute 29 seconds in VLC Media Player.

VLC मीडिया प्लेयर मे विडियो को रोकने का समय 28 मिनट 29 सेकंड ।

Can you draw this picture?

क्या आप इस चित्र को बना सकते हैं?



Stop video here and ask students to draw the given picture and then play the video again.

विडियो को रोके और विद्यार्थियों को दिये गए चित्र को खुद से बनाने को कहें और फिर आगे विडियो को प्ले करें।

76.To stop video time at 29 minute 53 seconds in VLC Media Player.

VLC मीडिया प्लेयर में विडियो को रोकने का समय 29 मिनट 53 सेकंड ।

Stop video here and ask students to do as shown in the video and then play the video again.

विडियो को रोके और विद्यार्थियों को जैसा विडियो में दिखाया गया है वैसा करने को कहें और फिर आगे विडियो को प्ले करें।

77.To stop video time at 30 minute 33 seconds in VLC Media Player.

VLC मीडिया प्लेयर में विडियो को रोकने का समय 30 मिनट 33 सेकंड ।

Stop video here and ask students to do as shown in the video and then play the video again.

विडियो को रोके और विद्यार्थियों को जैसा विडियो में दिखाया गया है वैसा करने को कहें और फिर आगे विडियो को प्ले करें।

78.To stop video time at 33 minute 03 seconds in VLC Media Player.

VLC मीडिया प्लेयर में विडियो को रोकने का समय 33 मिनट 03 सेकंड ।

Stop video here and ask students to do as shown in the video..

विडियो को रोके और विद्यार्थियों को जैसा विडियो में दिखाया गया है वैसा करने को कहें।

Now just check whether they have completed the picture or not and then play the video again.

अब चेक करें कि विद्यार्थियों ने चित्र को बनाया है या नहीं और फिर आगे विडियो को प्ले करें।

79.To stop video time at 33 minute 12 seconds in VLC Media Player.

VLC मीडिया प्लेयर में विडियो को रोकने का समय 33 मिनट 12 सेकंड ।

COMPUTER SHIKSHA

Shut Down Your Computer

कंप्यूटर को बंद करें

Stop video here and ask students to save their file and properly Shutdown the computer.

विडियो को रोके और विद्यार्थियों को फ़ाइल क्लोज़ करने को कहें और फिर कंप्यूटर को शटडाउन करने को कहें।

## Complete teacher's manual for Paint 2 Class 3 Summaries

- ✓ You will learn about Polygon tool .  
आप पोलीगन टूल के बारे में सीखेंगे।
- ✓ What is Polygon tool?  
पोलीगन टूल क्या होता है?
- ✓ How to use Polygon tool?  
पोलीगन टूल का उपयोग कैसे करते हैं?
- ✓ And you will draw some pictures with help of Polygon tool such as 'Crown', 'Tree' and 'Boxes'  
और पोलीगन टूल की मदद से कुछ चित्र बनाएँगे जैसे कि क्राउन, ट्री, और बॉक्स।  
Explain about this class before start.  
क्लास शुरू करने से पहले इस क्लास के बारे में बतायें ।  
Now let's start video  
अब विडियो को प्ले करें ।

- 80.To stop video time at 44 seconds in VLC Media Player.  
VLC मीडिया प्लेयर में विडियो को रोकने का समय 44 सेकंड ।

COMPUTER SHIKSHA

What will you learn today?

आज आप क्या सीखेंगे?

Stop video here and ask what will we learn today?

विडियो को रोके और पूछें आज क्या सीखेंगे ?

Just listen to the answers and play the video again for the correct answer.

जवाब सुने और सही जवाब के लिए आगे के विडियो को प्ले करें ।

- 81.To stop video time at 50 seconds in VLC Media Player.  
VLC मीडिया प्लेयर में विडियो को रोकने का समय 50 सेकंड ।

Do you know what is 'Polygon' tool?

क्या आप जानते हैं पोलिगन टूल क्या होता है?



Stop video here and ask what is 'Polygon' tool?

विडियो को रोके और पूछें पोलिगन टूल क्या होता है ?

Just listen to the answers and play the video again for the correct answer.


जवाब सुने और सही जवाब के लिए आगे के विडियो को प्ले करें ।

82.To stop video time at 1 minute 10 seconds in VLC Media Player.

VLC मीडिया प्लेयर में विडियो को रोकने का समय 1 मिनट 10 सेकंड ।

Can you draw a box with the help of 'Polygon' tool?

क्या आप पोलिगन टूल की मदद से एक बॉक्स बना सकते हैं?



Stop video here and ask can you draw a box with help of 'Polygon' tool?

विडियो को रोके और पूछें क्या आप पोलिगन टूल की मदद से एक बॉक्स को बना सकते हैं?

Just listen to the answers and play the video again for the correct answer.

जवाब सुने और सही जवाब के लिए आगे के विडियो को प्ले करें ।

83.To stop video time at 1 minute 39 seconds in VLC Media Player.

VLC मीडिया प्लेयर में विडियो को रोकने का समय 1 मिनट 39 सेकंड ।

Stop video here and ask students to select 'Polygon' tool and then play the video again.

विडियो को रोके और विद्यार्थियों को पोलिगन टूल सेलेक्ट करने को कहें और फिर आगे विडियो को प्ले करें।

84.To stop video time at 1 minute 50 seconds in VLC Media Player.

VLC मीडिया प्लेयर में विडियो को रोकने का समय 1 मिनट 50 सेकंड ।

Stop video here and ask students to draw a line as shown in the video and then play the video.

विडियो को रोके और विद्यार्थियों को एक लाइन ड्रा करने को कहें जैसा कि विडियो में दिखाया गया है और फिर आगे विडियो को प्ले करें।

85.To stop video time at 2 minute 16 seconds in VLC Media Player.

VLC मीडिया प्लेयर में विडियो को रोकने का समय 2 मिनट 16 सेकंड।

Stop video here and ask students to do as shown in the video.

विडियो को रोके और विद्यार्थियों को जैसा कि विडियो में दिखाया गया है वैसा करने को कहें।

Now just check and play the video again.

अब चेक करें और आगे विडियो को प्ले करें।

86.To stop video time at 2 minute 42 seconds in VLC Media Player.

VLC मीडिया प्लेयर में विडियो को रोकने का समय 2 मिनट 42 सेकंड।

COMPUTER SHIKSHA

Can you draw triangle with the help of 'Polygon' tool?

क्या आप पोलिगन टूल की मदद से ट्रायंगल बना सकते हैं?



Stop video here and ask can they draw this picture with help of 'Polygon' tool?

विडियो को रोके और पूछें क्या आप पोलिगन टूल की मदद से इस चित्र को बना सकते हैं?

Just listen to the answers and play the video again for the correct answer.

जवाब सुने और सही जवाब के लिए आगे के विडियो को प्ले करें।

87.To stop video time at 03 minute 06 seconds in VLC Media Player.

VLC मीडिया प्लेयर में विडियो को रोकने का समय 03 मिनट 06 सेकंड।

Stop video here and ask students to select 'Polygon' tool and then play the video again.

विडियो को रोके और विद्यार्थियों को पोलिगन टूल सेलेक्ट करने को कहें और फिर आगे विडियो को प्ले करें।

88.To stop video time at 03 minute 24 seconds in VLC Media Player.

VLC मीडिया प्लेयर में विडियो को रोकने का समय 03 मिनट 24 सेकंड।

Stop video here and ask students to draw a line as shown in the video and then play the video.

विडियो को रोके और विद्यार्थियों को एक लाईन ड्रा करने को कहें जैसा कि विडियो मे दिखाया गया है और फिर आगे विडियो को प्ले करें ।

89.To stop video time at 03 minute 46 seconds in VLC Media Player.

VLC मीडिया प्लेयर मे विडियो को रोकने का समय 03 मिनट 46 सेकंड ।

Stop video here and ask students to do as shown in the video.

विडियो को रोके और विद्यार्थियों को जैसा विडियो मे दिखाया गया है वैसा करने को कहें।

Now just check and play the video again.

अब चेक करें और आगे विडियो को प्ले करें।

90.To stop video time at 03 minute 53 seconds in VLC Media Player.

VLC मीडिया प्लेयर मे विडियो को रोकने का समय 03 मिनट 53 सेकंड ।

COMPUTER SHIKSHA

Do you know what the given picture is called?

क्या आप जानते हैं इस चित्र को क्या कहते हैं ?



Stop video here and ask students do they know what the given picture is called.

विडियो को रोके और विद्यार्थियों से पूछें दिये गए चित्र को क्या कहते हैं?

Just listen to the answers and play the video again for the correct answer.

जवाब सुने और सही जवाब के लिए आगे के विडियो को प्ले करें ।

91.To stop video time at 04 minute 06 seconds in VLC Media Player.

VLC मीडिया प्लेयर मे विडियो को रोकने का समय 04 मिनट 06 सेकंड ।

COMPUTER SHIKSHA

How many Polygon lines are connected in this picture?

इस चित्र मे कितनी पोलिगन लाईन्स को कनेक्ट किया है?



Stop video here and ask students do they know how many Polygon lines are connected in this picture.

विडियो को रोके और विद्यार्थियों से पूछें क्या आप जानते हैं दिये गये चित्र मे कितनी पोलिगन लाईन्स जुड़ी हुई हैं।

Just listen to the answers and play the video again for the correct answer.

जवाब सुने और सही जवाब के लिए आगे के विडियो को प्ले करें ।

92.To stop video time at 04 minute 17 seconds in VLC Media Player.

VLC मीडिया प्लेयर मे विडियो को रोकने का समय 04 मिनट 17 सेकंड।

COMPUTER SHIKSHA  
..... bridging the digital divide

Can you draw this picture?

क्या आप इस चित्र को बना सकते हैं?



Stop video here and ask can they draw this picture?

विडियो को रोके और पूछें क्या इस चित्र को बना सकते हैं?

Just listen to the answers and play the video again for the correct answer.

जवाब सुने और सही जवाब के लिए आगे के विडियो को प्ले करें ।

93.To stop video time at 04 minute 47 seconds in VLC Media Player.

VLC मीडिया प्लेयर मे विडियो को रोकने का समय 04 मिनट 47 सेकंड।

Stop video here and ask students to select 'Polygon tool'

विडियो को रोके और विद्यार्थियों को पोलिगन टूल सेलेक्ट करने को कहें ।

Just listen to the answers and play the video again for the correct answer.

जवाब सुने और सही जवाब के लिए आगे के विडियो को प्ले करें ।

94.To stop video time at 05 minute 04 seconds in VLC Media Player.

VLC मीडिया प्लेयर मे विडियो को रोकने का समय 05 मिनट 04 सेकंड।

Stop video here and ask students to draw a line as shown in the video and then play the video again.

विडियो को रोके और विद्यार्थियों को एक एक लाइन ड्रा करने को कहें जैसे कि विडियो मे दिखाया गया है और फिर आगे विडियो को प्ले करें।

95.To stop video time at 05 minute 24 seconds in VLC Media Player.

VLC मीडिया प्लेयर मे विडियो को रोकने का समय 05 मिनट 24 सेकंड।

Stop video here and ask students to do as shown in the video and then play the video again.



विडियो को रोके और विद्यार्थियों को जैसा विडियो मे दिखाया गया है वैसा करने को कहें और फिर आगे विडियो को प्ले करें।

96.To stop video time at 06 minute 38 seconds in VLC Media Player.

VLC मीडिया प्लेयर मे विडियो को रोकने का समय 06 मिनट 38 सेकंड।

Stop video here and ask students to do as shown in the video.

विडियो को रोके और विद्यार्थियों को जैसा विडियो मे दिखाया गया है वैसा करने को कहें ।

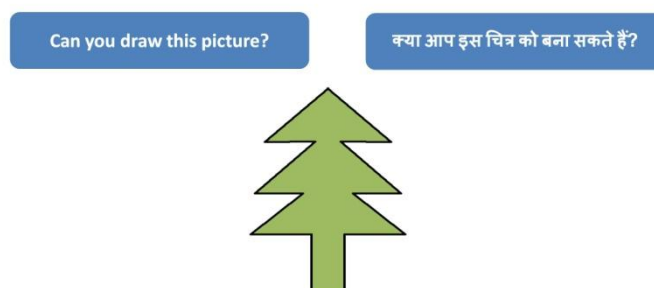
Now just check whether they have completed the picture or not and then play the video again.

अब चेक करें कि विद्यार्थियों ने चित्र को बनाया है या नहीं और फिर आगे विडियो को प्ले करें।

97.To stop video time at 06 minute 47 seconds in VLC Media Player.

VLC मीडिया प्लेयर मे विडियो को रोकने का समय 06 मिनट 47 सेकंड।

COMPUTER SHIKSHA



Stop video here and ask if they can draw this picture?

विडियो को रोके और पूछें क्या आप इस चित्र को बना सकते हैं?

Just listen to the answers and play the video again for the correct answer.

जवाब सुने और सही जवाब के लिए आगे के विडियो को प्ले करें ।

98.To stop video time at 07 minute 10 seconds in VLC Media Player.

VLC मीडिया प्लेयर मे विडियो को रोकने का समय 07 मिनट 10 सेकंड।

Stop video here and ask students to select the 'Polygon tool' and then play the video again.

विडियो को रोके और विद्यार्थियों को पोलिगन टूल सेलेक्ट करने को कहें और फिर आगे विडियो को प्ले करें।

99.To stop video time at 08 minute 07 seconds in VLC Media Player.

VLC मीडिया प्लेयर मे विडियो को रोकने का समय 08 मिनट 07 सेकंड।

Stop video here and ask students to do as shown in the video and then play the video again.

विडियो को रोके और विद्यार्थियों को जैसा विडियो मे दिखाया गया है वैसा करने को कहें और फिर आगे विडियो को प्ले करें।

100. To stop video time at 09 minute 12 seconds in VLC Media Player.

VLC मीडिया प्लेयर मे विडियो को रोकने का समय 09 मिनट 12 सेकंड।

Stop video here and ask students to do as shown in the video and then play the video again.

विडियो को रोके और विद्यार्थियों को जैसा विडियो मे दिखाया गया है वैसा करने को कहें और फिर आगे विडियो को प्ले करें।

101. To stop video time at 09 minute 56 seconds in VLC Media Player.

VLC मीडिया प्लेयर मे विडियो को रोकने का समय 09 मिनट 56 सेकंड।

Stop video here and ask students to do as shown in the video.

विडियो को रोके और विद्यार्थियों को जैसा विडियो मे दिखाया गया है।

Now just check whether they have completed the picture or not and then play the video again.

अब चेक करें कि विद्यार्थियों ने चित्र को बनाया है या नहीं और फिर आगे विडियो को प्ले करें।

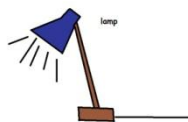
102. To stop video time at 10 minute 06 seconds in VLC Media Player.

VLC मीडिया प्लेयर मे विडियो को रोकने का समय 10 मिनट 06 सेकंड।

COMPUTER SHIKSHA  
..... bridging the digital divide

Which tool is used to draw this picture?

इस चित्र को बनाने के लिए कौनसा टूल का उपयोग होगा?



Stop video here and ask them do they know which tool will be used for the given picture.

विडियो को रोके और विद्यार्थियों से पूछें क्या आप जानते हैं दिये गये चित्र को बनाने के लिए कौन से टूल का उपयोग होगा।

Just listen to the answers and play the video again for the correct answer.

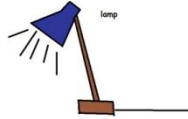
जवाब सुने और सही जवाब के लिए आगे के विडियो को प्ले करें ।

103. To stop video time at 10 minute 31 seconds in VLC Media Player.

VLC मीडिया प्लेयर मे विडियो को रोकने का समय 10 मिनट 31 सेकंड।

Which tool is used to draw this picture?

इस चित्र को बनाने के लिए कौनसा टूल का उपयोग होगा?



Stop video here and ask if they can draw this picture?

विडियो को रोके और पूछें क्या आप इस चित्र को बना सकते हैं?

Just listen to the answers and play the video again for the correct answer.

जवाब सुने और सही जवाब के लिए आगे के विडियो को प्ले करें ।

104. To stop video time at 10 minute 51 seconds in VLC Media Player.

VLC मीडिया प्लेयर में विडियो को रोकने का समय 10 मिनट 51 सेकंड।

Stop video here and ask students to select the 'Polygon tool' and then play the video again.

विडियो को रोके और विद्यार्थियों को पॉलीगन टूल सेलेक्ट करने को कहें और फिर आगे विडियो को प्ले करें।

105. To stop video time at 11 minute 14 seconds in VLC Media Player.

VLC मीडिया प्लेयर में विडियो को रोकने का समय 11 मिनट 14 सेकंड।

Stop video here and ask students to draw a line and then play the video again.

विडियो को रोके और विद्यार्थियों को एक लाइन ड्रॉ करने को कहें और फिर आगे विडियो को प्ले करें।

106. To stop video time at 12 minute 21 seconds in VLC Media Player.

VLC मीडिया प्लेयर में विडियो को रोकने का समय 12 मिनट 21 सेकंड।

Stop video here and ask students to do as shown in the video and then play the video again.

विडियो को रोके और विद्यार्थियों को जैसा विडियो में दिखाया गया है वैसा करने को कहें और फिर आगे विडियो को प्ले करें।

107. To stop video time at 13 minute 19 seconds in VLC Media Player.

VLC मीडिया प्लेयर में विडियो को रोकने का समय 13 मिनट 19 सेकंड।

Stop video here and ask students to do as shown in the video and then play the video again.

विडियो को रोके और विद्यार्थियों को जैसा विडियो में दिखाया गया है वैसा करने को कहें और फिर आगे विडियो को प्ले करें।

108. To stop video time at 14 minute 53 seconds in VLC Media Player.

VLC मीडिया प्लेयर में विडियो को रोकने का समय 14 मिनट 53 सेकंड।

Stop video here and ask students to do as shown in the video.

विडियो को रोके और विद्यार्थियों को जैसा विडियो में दिखाया गया है वैसा करने को कहें।

Now just check whether they have completed the picture or not and then play the video again.

अब चेक करें कि विद्यार्थियों ने चित्र को बनाया है या नहीं और फिर आगे विडियो को प्ले करें।

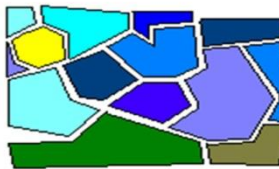
109. To stop video time at 15 minute 04 seconds in VLC Media Player.

VLC मीडिया प्लेयर में विडियो को रोकने का समय 15 मिनट 04 सेकंड।

COMPUTER SHIKSHA

Now draw this picture.

अब इस चित्र बनाये।



Stop video here and ask students to draw the given picture and then play the video again.

विडियो को रोके और विद्यार्थियों से दिये गए चित्र को बनाने के लिए कहें और फिर आगे विडियो को प्ले करें।

110. To stop video time at 15 minute 29 seconds in VLC Media Player.

VLC मीडिया प्लेयर में विडियो को रोकने का समय 15 मिनट 29 सेकंड।

Stop video here and ask students to select the 'Polygon tool' and then play the video again.

विडियो को रोके और विद्यार्थियों को पोलिगन टूल सिलेक्ट करने को कहें और फिर आगे विडियो को प्ले करें।

111. To stop video time at 15 minute 52 seconds in VLC Media Player.

VLC मीडिया प्लेयर में विडियो को रोकने का समय 15 मिनट 52 सेकंड।

Stop video here and ask students to do as shown in the video and then play the video again.

विडियो को रोके और विद्यार्थियों को जैसा विडियो में दिखाया गया है वैसा करने को कहें और फिर आगे विडियो को प्ले करें।

112. To stop video time at 17 minute 25 seconds in VLC Media Player.

VLC मीडिया प्लेयर में विडियो को रोकने का समय 17 मिनट 25 सेकंड।

Stop video here and ask students to do as shown in the video and then play the video again.

विडियो को रोके और विद्यार्थियों को जैसा विडियो में दिखाया गया है वैसा करने को कहें और फिर आगे विडियो को प्ले करें।

113. To stop video time at 20 minute07 seconds in VLC Media Player.

VLC मीडिया प्लेयर में विडियो को रोकने का समय 20 मिनट 07 सेकंड।

Stop video here and ask students to do as shown in the video and then play the video again.

विडियो को रोके और विद्यार्थियों को जैसा विडियो में दिखाया गया है वैसा करने को कहें और फिर आगे विडियो को प्ले करें।

114. To stop video time at 23 minute06 seconds in VLC Media Player.

VLC मीडिया प्लेयर में विडियो को रोकने का समय 23 मिनट 06 सेकंड।

Stop video here and ask students to do as shown in the video and then play the video again.

विडियो को रोके और विद्यार्थियों को जैसा विडियो में दिखाया गया है वैसा करने को कहें और फिर आगे विडियो को प्ले करें।

115. To stop video time at 24 minute16 seconds in VLC Media Player.

VLC मीडिया प्लेयर में विडियो को रोकने का समय 24 मिनट 16 सेकंड।

Stop video here and ask students to do as shown in the video and then play the video again.

विडियो को रोके और विद्यार्थियों को जैसा विडियो में दिखाया गया है वैसा करने को कहें और फिर आगे विडियो को प्ले करें।

116. To stop video time at 26 minute10 seconds in VLC Media Player.

VLC मीडिया प्लेयर में विडियो को रोकने का समय 26 मिनट 10 सेकंड।

Stop video here and ask students to do as shown in the video and then play the video again.

विडियो को रोके और विद्यार्थियों को जैसा विडियो में दिखाया गया है वैसा करने को कहें और फिर आगे विडियो को प्ले करें।

117. To stop video time at 27 minute27 seconds in VLC Media Player.

VLC मीडिया प्लेयर में विडियो को रोकने का समय 27 मिनट 27 सेकंड।

Stop video here and ask students to do as shown in the video.

विडियो को रोके और विद्यार्थियों को जैसा विडियो में दिखाया गया है वैसा करने को कहें ।

Now just check whether they have completed the picture or not and then play the video again.

अब चेक करें कि विद्यार्थियों ने चित्र को बनाया है या नहीं और फिर आगे विडियो को प्ले करें।

118. To stop video time at 27 minute 36 seconds in VLC Media Player.  
VLC मीडिया प्लेयर में विडियो को रोकने का समय 27 मिनट 36 सेकंड।

COMPUTER SHIKSHA

Shut Down Your Computer

कंप्यूटर को बंद करें

Stop video here and ask students to save their file and properly Shutdown the computer.

विडियो को रोके और विद्यार्थियों को फ़ाइल क्लोज़ करने को कहें और फिर कंप्यूटर को शटडाउन करने को कहें।

## Complete teacher's manual for Paint 2 Class 4 Summaries

- ✓ What is a Polygon tool?  
पोलीगन टूल क्या होता है?
  - ✓ How to use Polygon tool?  
पोलीगन टूल का उपयोग कैसे करते हैं?
  - ✓ Use of Polygon tool  
पोलीगन टूल का उपयोग।
  - ✓ And you will draw some pictures with help of 'Polygon tool'. You will draw Butterfly, H alphabets and Computer Shiksha.  
और पोलीगन टूल की मदद से कुछ चित्र बनाएँगे जैसे कि तितली, H अल्फाबेट्स और कंप्यूटर शिक्षा ।  
Explain about this class before start.  
क्लास शुरू करने से पहले इस क्लास के बारे में बताएँ।  
Now let's start video  
अब विडियो को प्ले करें ।
119. To stop video time at 15 seconds in VLC Media Player.  
VLC मीडिया प्लेयर में विडियो को रोकने का समय 15 सेकंड ।

COMPUTER SHIKSHA

Do you remember which pictures you had drawn?

क्या आपको याद है पिछली कक्षा में कौन-कौन से चित्र बनाये थे ?

Stop video here and ask which pictures were drawn in previous class?  
विडियो को रोके और पूछें आपने पिछली कक्षा में कौन-कौन से चित्र बनाये थे ?  
Just listen to the answers and play the video again for the correct answer.  
जवाब सुने और सही जवाब के लिए आगे के विडियो को प्ले करें ।

120. To stop video time at 28 seconds in VLC Media Player.  
VLC मीडिया प्लेयर में विडियो को रोकने का समय 28 सेकंड ।

COMPUTER SHIKSHA



Stop here and ask what 'Polygon' tool is?

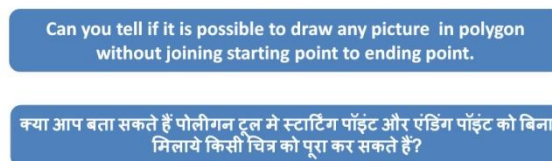
विडियो को रोके और पूछें पोलीगन टूल क्या होता है ?

Just listen to the answers and play the video again for the correct answer.

जवाब सुने और सही जवाब के लिए आगे के विडियो को प्ले करें ।

121. To stop video time at 55 seconds in VLC Media Player.  
VLC मीडिया प्लेयर में विडियो को रोकने का समय 55 सेकंड।

COMPUTER SHIKSHA



Stop here and ask can they tell if it is possible to draw any picture in 'Polygon tool' without joining starting point to ending point?

विडियो को रोके और पूछें पोलीगन टूल में स्टार्टिंग पॉइंट और एंडिंग पॉइंट को बिना मिलाये चित्र को पूरा कर सकते हैं?

Just listen to the answers and play the video again for the correct answer.

जवाब सुने और सही जवाब के लिए आगे के विडियो को प्ले करें ।

122. To stop video time at 1 minute 12 seconds in VLC Media Player.  
VLC मीडिया प्लेयर में विडियो को रोकने का समय 1 मिनट 12 सेकंड।





Stop here and ask students to turn on the Computer.

विडियो को रोके और विद्यार्थियों को कंप्यूटर ऑन करने को कहें।

Just check and play the video again.

चेक करें और विडियो को आगे प्ले करें।

123. To stop video time at 1 minute 34 seconds in VLC Media Player.

VLC मीडिया प्लेयर में विडियो को रोकने का समय 1 मिनट 34 सेकंड।

What will you learn today?

आज आप क्या सीखेंगे?

Stop here and ask what will we learn today?

विडियो को रोके और पूछें आज हम क्या सीखेंगे?

Just listen to the answers and play the video again for the correct answer.

जवाब सुने और सही जवाब के लिए आगे के विडियो को प्ले करें ।

124. To stop video time at 1 minute 40 seconds in VLC Media Player.

VLC मीडिया प्लेयर में विडियो को रोकने का समय 1 मिनट 40 सेकंड।

Do you know what the given picture is called?

क्या आप जानते इस चित्र को क्या कहते हैं?



Stop here and ask what the given picture is called?

विडियो को रोके और पूछें दिये गये चित्र को क्या कहते हैं?

Just listen to the answers and play the video again for the correct answer.

जवाब सुने और सही जवाब के लिए आगे के विडियो को प्ले करें ।

125. To stop video time at 1 minute 48 seconds in VLC Media Player.

VLC मीडिया प्लेयर मे विडियो को रोकने का समय 1 मिनट 48 सेकंड।

Which tool will be used to draw this picture?

इस चित्र को बनाने के लिए कौन से टूल का उपयोग होगा?



Stop here and ask which tool will used to draw this picture?

विडियो को रोके और पूछें इस चित्र को बनाने के लिए कौन से टूल का उपयोग करेंगे ?

Just listen to the answers and play the video again for the correct answer.

जवाब सुने और सही जवाब के लिए आगे के विडियो को प्ले करें ।

126. To stop video time at 1 minute 57 seconds in VLC Media Player.

VLC मीडिया प्लेयर मे विडियो को रोकने का समय 1 मिनट 57 सेकंड।

Can you draw this picture?

क्या आप इस चित्र को बना सकते हैं?



Stop here and ask can they draw this picture?

विडियो को रोके और पूछें क्या आप इस चित्र को बना सकते हैं?

Just listen to the answers and play the video again for the correct answer.

जवाब सुने और सही जवाब के लिए आगे के विडियो को प्ले करें ।

127. To stop video time at 1 minute 57 seconds in VLC Media Player.

VLC मीडिया प्लेयर में विडियो को रोकने का समय 1 मिनट 57 सेकंड।

Now draw this picture.

अब इस चित्र को बनाये।



Stop here and ask them to draw this picture in case they feel they can do it themselves.

विडियो को रोके और कहें कि इस चित्र को बनाये अगर वह कहते हैं कि वे लोग बना लेंगे।

Just listen to the answers and play the video again for the correct answer.

जवाब सुने और सही जवाब के लिए आगे के विडियो को प्ले करें ।

128. To stop video time at 3 minute 59 seconds in VLC Media Player.

VLC मीडिया प्लेयर में विडियो को रोकने का समय 3 मिनट 59 सेकंड।

Stop video here and ask to select 'polygon tool' and draw the picture as shown in video.

दिये गए विडियो के समय पर विडियो को रोके और 'पोलीगन टूल' को सिलेक्ट करें और चित्र को बनाये जैसे कि विडियो में दिखाया गया है।

129. To stop video time at 5 minute 20 seconds in VLC Media Player.

VLC मीडिया प्लेयर में विडियो को रोकने का समय 5 मिनट 20 सेकंड।

Stop video here and ask them to change the color and draw the picture as shown in video.

दिये गए विडियो के समय पर विडियो को रोके और 'कलर को चेंज' करने को कहें और चित्र को बनवाये जैसे कि विडियो मे दिखाया गया हैं ।

130. To stop video time at 6 minute 36 seconds in VLC Media Player.

VLC मीडिया प्लेयर मे विडियो को रोकने का समय 6 मिनट 36 सेकंड।

Stop video here and ask them to draw picture as shown in video.

दिये गए विडियो के समय पर विडियो को रोके और कहें जैसा कि विडियो मे दिखाया गया है वैसे चित्र को बनाये ।

Ask the students have they completed this picture or not and check.

विद्यार्थियों से पूछें कि उन्होंने इस चित्र को बना लिया है या नहीं और चेक करें ।

131. To stop video time at 6 minute 41 seconds in VLC Media Player.

VLC मीडिया प्लेयर मे विडियो को रोकने का समय 6 मिनट 41 सेकंड।

COMPUTER SHIKSHA

Now draw this picture.

अब इस चित्र को बनाये।



Stop here and ask them to draw this picture if they feel they can draw it.

विडियो को रोके और कहें कि इस चित्र को बनाये अगर वह कहते हैं कि वे बना लेंगे।

Just listen to the answers and play the video again for the correct answer.

जवाब सुने और सही जवाब के लिए आगे के विडियो को प्ले करें ।

132. To stop video time at 7 minute 59 seconds in VLC Media Player.

VLC मीडिया प्लेयर मे विडियो को रोकने का समय 7 मिनट 59 सेकंड।

Stop video here and ask to select 'polygon tool' and draw the picture as shown in video.

दिये गए विडियो के समय पर विडियो को रोके और 'पोलीगन टूल' को सिलेक्ट करने को कहें और चित्र को बनाये जैसे कि विडियो मे दिखाया गया हैं ।

133. To stop video time at 8 minute 56 seconds in VLC Media Player.

VLC मीडिया प्लेयर मे विडियो को रोकने का समय 8 मिनट 56 सेकंड।

Stop video here and ask them to draw picture as shown in video.

दिये गए विडियो के समय पर विडियो को रोके और कहें जैसा कि विडियो मे दिखाया गया है वैसे चित्र को बनाये ।

134. To stop video time at 9 minute 25 seconds in VLC Media Player.

VLC मीडिया प्लेयर मे विडियो को रोकने का समय 9 मिनट 25 सेकंड।

Stop video here and ask them to fill color inside the picture as shown in video.

दिये गए विडियो के समय पर विडियो को रोके और चित्र के अंदर कलर को भरने को कहें जैसा कि विडियो मे दिखाया गया है ।

Ask the students have they completed this picture or not and check.

विद्यार्थियों से पूछें कि उन्होंने इस चित्र को बना लिया है या नहीं और चेक करें ।

135. To stop video time at 9 minute 35 seconds in VLC Media Player.

VLC मीडिया प्लेयर मे विडियो को रोकने का समय 9 मिनट 35 सेकंड।

COMPUTER SHIKSHA

Can you tell how to draw this picture?

क्या आप बता सकते हैं इस चित्र को कैसे बनाएँगे ?

COMPUTER  
SHIKSHA

Stop video here and ask them, How to draw this picture ?

विडियो को रोके और पूछें कि इस चित्र को कैसे बनाएँगे ?

Just listen to the answers and play the video again for the correct answer.

जवाब सुने और सही जवाब के लिए आगे के विडियो को प्ले करें ।

136. To stop video time at 9 minute 54 seconds in VLC Media Player.

VLC मीडिया प्लेयर मे विडियो को रोकने का समय 9 मिनट 54 सेकंड।

COMPUTER SHIKSHA

Can you draw this picture?

क्या आप इस चित्र को बना सकते हैं?

COMPUTER  
SHIKSHA

Stop here and ask can they draw this picture ?

विडियो को रोके और पूछें क्या आप इस चित्र को बना सकते हैं ?

Just listen to the answers and play the video again for the correct answer.

जवाब सुने और सही जवाब के लिए आगे के विडियो को प्ले करें ।

137. To stop video time at 12 minute 40 seconds in VLC Media Player.

VLC मीडिया प्लेयर में विडियो को रोकने का समय 12 मिनट 40 सेकंड।

Stop video here and ask them to select 'polygon tool' and draw the picture as shown in video.

दिये गए विडियो के समय पर विडियो को रोके और 'पोलीगन टूल' को सिलेक्ट करने को कहें और जैसे विडियो में दिखाया गया वैसा चित्र बनाने को कहें।

138. To stop video time at 15 minute 20 seconds in VLC Media Player.

VLC मीडिया प्लेयर में विडियो को रोकने का समय 15 मिनट 20 सेकंड।

Stop video here and ask them to draw picture as shown in video.

दिये गए विडियो के समय पर विडियो को रोके और कहें जैसा कि विडियो में दिखाया गया है वैसा चित्र को बनाये ।

139. To stop video time at 18 minute 33 seconds in VLC Media Player.

VLC मीडिया प्लेयर में विडियो को रोकने का समय 18 मिनट 33 सेकंड।

Stop video here and ask them to draw picture as shown in video.

दिये गए विडियो के समय पर विडियो को रोके और कहें जैसा कि विडियो में दिखाया गया है वैसा चित्र को बनाये ।

140. To stop video time at 22 minute 18 seconds in VLC Media Player.

VLC मीडिया प्लेयर में विडियो को रोकने का समय 22 मिनट 18 सेकंड।

Stop video here and ask them to draw picture as shown in video.

दिये गए विडियो के समय पर विडियो को रोके और कहें जैसा कि विडियो में दिखाया गया है वैसा चित्र को बनाये ।

141. To stop video time at 24 minute 22 seconds in VLC Media Player.

VLC मीडिया प्लेयर में विडियो को रोकने का समय 24 मिनट 22 सेकंड।

Stop video here and ask them to fill color inside the picture as shown in video.

दिये गए विडियो के समय पर विडियो को रोके और चित्र के अंदर कलर को भरने को कहें जैसा कि विडियो में दिखाया गया है ।

Ask the students if they have completed this picture or not and check.

विद्यार्थियों से पूछें कि उन्होंने इस चित्र को बना लिया है या नहीं और चेक करें ।

142. To stop video time at 24 minute 35 seconds in VLC Media Player.

VLC मीडिया प्लेयर में विडियो को रोकने का समय 24 मिनट 35 सेकंड।



Stop video and ask them to save the file and shutdown the computer.

विडियो को रोके और फ़ाइल को सेव करने को कहे और कंप्यूटर को शटडाउन कराये ।

## Complete teacher's manual for Paint 2 Class 5 Summaries

- ✓ How to type in MS-paint file?  
एमएस पेंट में टाइप कैसे करते हैं?
- ✓ How to use keyboard?  
कीबोर्ड का उपयोग कैसे करते हैं?
- ✓ How to change font style, font size and font color.  
फॉन्ट स्टाइल, फॉन्ट साइज़ और फॉन्ट कलर को कैसे बदलते हैं?
- ✓ What is Bold, Italic and Underline?  
बोल्ड, इटैलिक और अंडरलाइन से क्या होता है?
- ✓ Use of New and open option.  
न्यू और ओपेन विकल्प का उपयोग।

- ✓ What is difference between save and save as?  
सेव और सेव एज़ में क्या अंतर होता है?
- ✓ How to use set as desktop background option?  
सेट एज़ डेस्कटॉप बैकग्राउण्ड का उपयोग कैसे करते हैं?
- ✓ What is view option (zoom, Ruler, gridlines and status bar)  
व्यू विकल्प क्या है?(ज़ूम, रूलर, ग्रिडलाइन्स और स्टेटस बार)  
Now let's start video  
अब विडियो को प्ले करें ।

143. To stop video time at 15 seconds in VLC Media Player.  
VLC मीडिया प्लेयर में विडियो को रोकने का समय 15 सेकंड ।

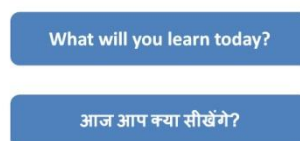
COMPUTER SHIKSHA  
..... bridging the digital divide



Stop video and ask students to turn on their computer and play the video again.  
विडियो को रोके और कंप्यूटर को ऑन करने को कहें और आगे के विडियो को प्ले करें ।

144. To stop video time at 1 minute 07 seconds in VLC Media Player.  
VLC मीडिया प्लेयर में विडियो को रोकने का समय 1 मिनट 07 सेकंड।

COMPUTER SHIKSHA  
..... bridging the digital divide



Stop video and ask them What will they learn today ?  
विडियो को रोके और पूछें आज आप क्या सीखेंगे ?

Just listen to the answers and play the video again for the correct answer.  
जवाब सुने और सही जवाब के लिए आगे के विडियो को प्ले करें ।



145. To stop video time at 1 minute 18 seconds in VLC Media Player.  
VLC मीडिया प्लेयर में विडियो को रोकने का समय 1 मिनट 18 सेकंड।

COMPUTER SHIKSHA  
..... bridging the digital divide

Now type about yourself/given paragraph.

अब अपने बारे में अथवा दिये गये पैराग्राफ को टाइप करें

Computer Shiksha's strength as an organization lies in its ability to manage people, process and technology. In our dream to bridge the digital divide in our country we intend catering to all sections of our society which are not computer literate.

Stop video and ask them to type given paragraph.

विडियो को रोके और कहें दिये गए पैराग्राफ को टाइप करें ।

Just check whether they have typed it or not and play the video again.

चेक करें सभी ने पैराग्राफ को टाइप किया है या नहीं और फिर आगे के विडियो को प्ले करें ।

146. To stop video time at 1 minute 53 seconds in VLC Media Player.  
VLC मीडिया प्लेयर में विडियो को रोकने का समय 1 मिनट 53 सेकंड।

COMPUTER SHIKSHA  
..... bridging the digital divide

Do you know how to change 'Font style'?

क्या आप जानते हैं फॉन्ट के स्टाइल को कैसे बदलते हैं?

## *How to change Font Style ?*

Stop video and ask them, how to change font style ?

विडियो को रोके और पूछें कि टेक्स्ट के स्टाइल को कैसे बदलते हैं ?

Just listen to the answers and play the video again for the correct answer.

जवाब सुने और सही जवाब के लिए आगे के विडियो को प्ले करें ।

147. To stop video time at 2 minute 11 seconds in VLC Media Player.  
VLC मीडिया प्लेयर में विडियो को रोकने का समय 2 मिनट 11 सेकंड।

Do you know if one wants to change the font style of the text, what will one have to do?

क्या आप बता सकते हैं टेक्स्ट की राइटिंग को बदलने के लिए सबसे पहले क्या करना होता है?

Stop video and ask if one wants to change the font style of the text, what will one have to do?

विडियो को रोके और पूछें कि टेक्स्ट की राइटिंग को बदलने के लिए सबसे पहले क्या करना होता है ?

Just listen to the answers and play the video again for the correct answer.

जवाब सुने और सही जवाब के लिए आगे के विडियो को प्ले करें ।

148. To stop video time at 2 minute 37 seconds in VLC Media Player.

VLC मीडिया प्लेयर में विडियो को रोकने का समय 2 मिनट 37 सेकंड।

Can you tell there are how many methods of selecting text or Paragraph

क्या आप बता सकते हैं टेक्स्ट अथवा पैराग्राफ को सेलेक्ट करने के लिए कितने तरीके होते हैं?

Stop video and ask them there are how many methods of selecting text or paragraph?

विडियो को रोके और पूछें कि टेक्स्ट अथवा पैराग्राफ को सिलेक्ट करने के लिए कितने तरीके होते हैं ?

Just listen to the answers and play the video again for the correct answer.

जवाब सुने और सही जवाब के लिए आगे के विडियो को प्ले करें ।

149. To stop video time at 4 minute 31 seconds in VLC Media Player.

VLC मीडिया प्लेयर में विडियो को रोकने का समय 4 मिनट 31 सेकंड।

Stop video here and ask them to select their line or paragraph using mouse/touchpad as shown in video and play the video again.

दिये गए विडियो के समय पर विडियो को रोके और माऊस/टचपेड के द्वारा लाइन या पैराग्राफ को सिलेक्ट करने को कहें और फिर आगे की विडियो को प्ले करें ।

Ask the students if they have selected this paragraph or not and check.

विद्यार्थियों से पूछें कि उन्होंने पैराग्राफ को सिलेक्ट कर लिया है या नहीं और चेक करें ।

150. To stop video time at 8 minute 09 seconds in VLC Media Player.

VLC मीडिया प्लेयर में विडियो को रोकने का समय 8 मिनट 09 सेकंड।

Stop video here and ask them to select their line or paragraph using arrows key as shown in video and play the video again.

दिये गए विडियो के समय पर विडियो को रोके और एरो कीज़ के द्वारा लाइन या पैराग्राफ को सेलेक्ट करने को कहें और फिर आगे की विडियो को प्ले करें ।

Ask the students if they have selected this paragraph or not and check.

विद्यार्थियों से पूछें कि उन्होंने पैराग्राफ को सिलेक्ट कर लिया है या नहीं और चेक करें ।

151. To stop video time at 8 minute 53 seconds in VLC Media Player.

VLC मीडिया प्लेयर में विडियो को रोकने का समय 8 मिनट 53 सेकंड।

Stop video here and ask them to select their line or paragraph using Shortcut command as shown in video and play the video again.

दिये गए विडियो के समय पर विडियो को रोके और शॉर्टकट कमांड के द्वारा लाइन या पैराग्राफ को सिलेक्ट करने को कहें और फिर आगे की विडियो को प्ले करें ।

Ask the students if they have selected this paragraph or not and check.

विद्यार्थियों से पूछें कि उन्होंने पैराग्राफ को सिलेक्ट कर लिया है या नहीं और चेक करें ।

152. To stop video time at 10 minute 53 seconds in VLC Media Player.

VLC मीडिया प्लेयर में विडियो को रोकने का समय 10 मिनट 53 सेकंड।

Stop video here and ask them to change their text style as shown in video and play the video again.

दिये गए विडियो के समय पर विडियो को रोके और टेक्स्ट के स्टाइल को चेंज करने को कहें जैसा कि विडियो में दिखाया गया है और फिर आगे की विडियो को प्ले करें ।

Ask the students if they have changed text style or not and check.

विद्यार्थियों से पूछें कि उन्होंने टेक्स्ट के स्टाइल को चेंज कर लिया है या नहीं और चेक करें ।

153. To stop video time at 11 minute 08 seconds in VLC Media Player.

VLC मीडिया प्लेयर में विडियो को रोकने का समय 11 मिनट 08 सेकंड।

Can you tell how to change the size of font?

क्या आप बता सकते हैं फॉन्ट के साइज़ को कैसे बदलते हैं?

### How to change Font size?

Stop video and ask them, how to change the size of font ?

विडियो को रोके और पूछें कि टेक्स्ट के साइज़ को कैसे बदलते हैं?

Just listen to the answers and play the video again for the correct answer.

जवाब सुने और सही जवाब के लिए आगे के विडियो को प्ले करें ।

154. To stop video time at 14 minute 30 seconds in VLC Media Player.

VLC मीडिया प्लेयर में विडियो को रोकने का समय 14 मिनट 30 सेकंड।

Stop video here and ask them to increase or decrease the text size as shown in video and play the video again.

दिये गए विडियो के समय पर विडियो को रोके और टेक्स्ट के साइज़ को बढ़ाने और कम करने को कहें जैसा की विडियो में दिखाया गया है और फिर आगे की विडियो को प्ले करें ।

Ask the students if they have increased or decreased text size or not and check.

विद्यार्थियों से पूछें कि उन्होंने टेक्स्ट के साइज़ को बढ़ाया अथवा कम किया है या नहीं और चेक करें ।

155. To stop video time at 14 minute 38 seconds in VLC Media Player.

VLC मीडिया प्लेयर में विडियो को रोकने का समय 14 मिनट 38 सेकंड।

Let's learn about how to change the color of font?

आइये सीखते हैं फॉन्ट का कलर कैसे बदलते हैं?

### How To Change The Font Colour?

Stop video and ask them how to change the color of font ?

विडियो को रोके और पूछें कि टेक्स्ट के कलर को कैसे बदलते हैं ?

Just listen to the answers and play the video again for the correct answer.

जवाब सुने और सही जवाब के लिए आगे के विडियो को प्ले करें ।

156. To stop video time at 17 minute 05 seconds in VLC Media Player.

VLC मीडिया प्लेयर में विडियो को रोकने का समय 17 मिनट 05 सेकंड।

Stop video here and ask them to change the colour of font as shown in video and play the video again.

दिये गए विडियो के समय पर विडियो को रोके और टेक्स्ट के कलर को चेंज करने को कहें जैसा कि विडियो में दिखाया गया है और फिर आगे की विडियो को प्ले करें ।

Ask the students if they have changed font colour or not and check.

विद्यार्थियों से पूछें कि उन्होंने टेक्स्ट के कलर को बदला है या नहीं और चेक करें ।

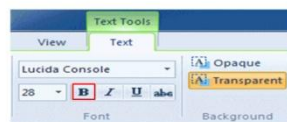
157. To stop video time at 17 minute 18 seconds in VLC Media Player.

VLC मीडिया प्लेयर में विडियो को रोकने का समय 17 मिनट 18 सेकंड।

COMPUTER SHIKSHA

Can you tell what happens by using 'Bold'?

क्या आप बता सकते हैं बोल्ट से क्या होता है।



Stop video and ask what happens by using 'Bold'?

विडियो को रोके और पूछें कि बोल्ट से क्या होता है ?

Just listen to the answers and play the video again for the correct answer.

जवाब सुने और सही जवाब के लिए आगे के विडियो को प्ले करें ।

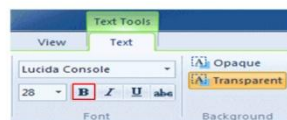
158. To stop video time at 17 minute 31 seconds in VLC Media Player.

VLC मीडिया प्लेयर में विडियो को रोकने का समय 17 मिनट 31 सेकंड।

COMPUTER SHIKSHA

Can you tell what is shortcut command of 'Bold'.

क्या आप बता सकते हैं बोल्ट की शॉर्टकट कमांड क्या होती है?



Stop video and ask what is shortcut command of 'Bold'?

विडियो को रोके और पूछें कि बोल्ट के लिए शॉर्टकट कमांड क्या होता है ?

Just listen to the answers and play the video again for the correct answer.

जवाब सुने और सही जवाब के लिए आगे के विडियो को प्ले करें ।

159. To stop video time at 19 minute 46 seconds in VLC Media Player.

VLC मीडिया प्लेयर में विडियो को रोकने का समय 19 मिनट 46 सेकंड।

Stop video here and ask to do 'Bold' as shown in video and play the video again.

दिये गए विडियो के समय पर विडियो को रोके और बोल्ड करने को कहें जैसा कि विडियो में दिखाया गया है और फिर आगे की विडियो को प्ले करें ।

Ask the students if they have done bold or not and check.

विद्यार्थियों से पूछें कि उन्होंने बोल्ड किया है या नहीं और चेक करें।

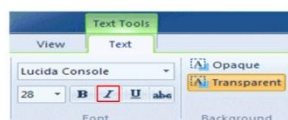
160. To stop video time at 19 minute 52 seconds in VLC Media Player.

VLC मीडिया प्लेयर में विडियो को रोकने का समय 19 मिनट 52 सेकंड।

COMPUTER SHIKSHA  
..... bridging the digital divide

Can you tell what happens by using 'Italic'?

क्या आप बता सकते हैं इटैलिक से क्या होता है।



Stop video and ask what happens by using 'Italic'?

विडियो को रोके और पूछें कि इटैलिक से क्या होता है ?

Just listen to the answers and play the video again for the correct answer.

जवाब सुने और सही जवाब के लिए आगे के विडियो को प्ले करें ।

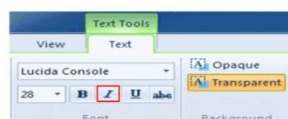
161. To stop video time at 20 minute 05 seconds in VLC Media Player.

VLC मीडिया प्लेयर में विडियो को रोकने का समय 20 मिनट 05 सेकंड।

COMPUTER SHIKSHA  
..... bridging the digital divide

Can you tell what is shortcut command of 'Italic'.

क्या आप बता सकते हैं इटैलिक की शॉर्टकट कमांड क्या होती है?



Stop video and ask what is shortcut command of 'Italic'?

विडियो को रोके और पूछें कि इटैलिक के लिए शॉर्टकट कमांड क्या होती है ?

Just listen to the answers and play the video again for the correct answer.

जवाब सुने और सही जवाब के लिए आगे के विडियो को प्ले करें ।

162. To stop video time at 22 minute 13 seconds in VLC Media Player.

VLC मीडिया प्लेयर में विडियो को रोकने का समय 22 मिनट 13 सेकंड।

Stop video here and ask them to do 'Italic' as shown in video and play the video again.

दिये गए विडियो के समय पर विडियो को रोके और इटैलिक करने को कहें जैसा कि विडियो में दिखाया गया और फिर आगे की विडियो को प्ले करें ।

Ask the students if they have done Italic or not and check.

विद्यार्थियों से पूछें कि उन्होंने इटैलिक किया है या नहीं और चेक करें ।

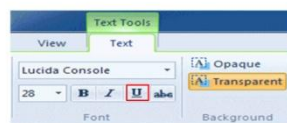
163. To stop video time at 22 minute 20 seconds in VLC Media Player.

VLC मीडिया प्लेयर में विडियो को रोकने का समय 22 मिनट 20 सेकंड।

COMPUTER SHIKSHA  
..... bridging the digital divide

Can you tell what happens by  
using 'Underline'?

क्या आप बता सकते हैं अंडरलाइन से  
क्या होता है।



Stop video and ask what happens by using Underline ?

विडियो को रोके और पूछें कि अंडरलाइन से क्या होता है ?

Just listen to the answers and play the video again for the correct answer.

जवाब सुने और सही जवाब के लिए आगे के विडियो को प्ले करें ।

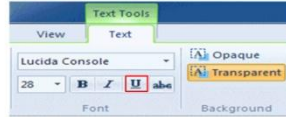
164. To stop video time at 22 minute 31 seconds in VLC Media Player.

VLC मीडिया प्लेयर में विडियो को रोकने का समय 22 मिनट 31 सेकंड।



Can you tell what is shortcut command of 'Underline'.

क्या आप बता सकते हैं अंडरलाइन की शॉर्टकट कमांड क्या होती है?



Stop video and ask what is shortcut command of Underline ?

विडियो को रोके और पूछें कि अंडरलाइन के लिए शॉर्टकट कमांड क्या होती है?

Just listen to the answers and play the video again for the correct answer.

जवाब सुने और सही जवाब के लिए आगे के विडियो को प्ले करें ।

165. To stop video time at 24 minute 22 seconds in VLC Media Player.

VLC मीडिया प्लेयर में विडियो को रोकने का समय 24 मिनट 22 सेकंड।

Stop video here and ask them to do 'Underline' as shown in video and play the video again.

दिये गए विडियो के समय पर विडियो को रोके और अंडरलाइन करने को कहें जैसा कि विडियो में दिखाया गया और फिर आगे की विडियो को प्ले करें ।

Ask the students if they have done Underline or not and check.

विद्यार्थियों से पूछें कि उन्होंने अंडरलाइन किया है या नहीं और चेक करें ।

166. To stop video time at 24 minute 40 seconds in VLC Media Player.

VLC मीडिया प्लेयर में विडियो को रोकने का समय 24 मिनट 40 सेकंड।

Can you tell what happens by using 'New'?

क्या आप बता सकते हैं न्यू से क्या होता है?

### New option

Stop video and ask what happens by using New?

विडियो को रोके और पूछें कि न्यू से क्या होता है ?

Just listen to the answers and play the video again for the correct answer.

जवाब सुने और सही जवाब के लिए आगे के विडियो को प्ले करें ।

167. To stop video time at 24 minute 49 seconds in VLC Media Player.



VLC मीडिया प्लेयर में विडियो को रोकने का समय 24 मिनट 49 सेकंड।

COMPUTER SHIKSHA

Can you tell what is shortcut command of 'New'.

क्या आप बता सकते हैं न्यू की शॉर्टकट कमांड क्या होती है ?

### New option

Stop video and ask what is shortcut command of New ?

विडियो को रोके और पूछें कि न्यू के लिए शॉर्टकट कमांड क्या होती है ?

Just listen to the answers and play the video again for the correct answer.

जवाब सुने और सही जवाब के लिए आगे के विडियो को प्ले करें ।

168. To stop video time at 25 minute 56 seconds in VLC Media Player.

VLC मीडिया प्लेयर में विडियो को रोकने का समय 25 मिनट 56 सेकंड।

Stop video here and ask to do 'New' as shown in video and play the video again.

दिये गए विडियो के समय पर विडियो को रोके और न्यू करने को कहें जैसा कि विडियो में दिखाया गया और फिर आगे की विडियो को प्ले करें ।

Ask the students if they have done 'New' or not and check.

विद्यार्थियों से पूछें कि उन्होंने न्यू किया है या नहीं और चेक करें ।

169. To stop video time at 26 minute 02 seconds in VLC Media Player.

VLC मीडिया प्लेयर में विडियो को रोकने का समय 26 मिनट 02 सेकंड।

COMPUTER SHIKSHA

Can you tell what happens by using 'Open'?

क्या आप बता सकते हैं ओपेन से क्या होता है?

### Open option

Stop video and ask what happens by using 'Open'?

विडियो को रोके और पूछें कि ओपेन से क्या होता है ?

Just listen to the answers and play the video again for the correct answer.

जवाब सुने और सही जवाब के लिए आगे के विडियो को प्ले करें ।

170. To stop video time at 27 minute 32 seconds in VLC Media Player.  
VLC मीडिया प्लेयर में विडियो को रोकने का समय 27 मिनट 32 सेकंड।  
Stop video here and ask them to Click on open option and search the document which they want to open as shown in video.  
दिये गए विडियो के समय पर विडियो को रोके और ओपन लिखे हुये विकल्प पर क्लिक करें और डॉक्यूमेंट को सर्च करने को कहें जैसा की विडियो में दिखाया गया है।
171. To stop video time at 28 minute 19 seconds in VLC Media Player.  
VLC मीडिया प्लेयर में विडियो को रोकने का समय 28 मिनट 19 सेकंड।  
Stop video here and ask them to do as shown in video and play the video again.  
दिये गए विडियो के समय पर विडियो को रोके और जैसा कि विडियो में दिखाया गया वैसा करें और फिर आगे की विडियो को प्ले करें ।  
Ask the students if they have done or not as shown in video and check.  
विद्यार्थियों से पूछें कि जैसा की विडियो में दिखाया गया है वैसा किया है या नहीं और चेक करें ।
172. To stop video time at 28 minute 28 seconds in VLC Media Player.  
VLC मीडिया प्लेयर में विडियो को रोकने का समय 28 मिनट 28 सेकंड।



Why do we use 'Save' option?

सेव विकल्प का उपयोग क्यों करते हैं?

### Save option

Stop video and ask why do we use 'Save' option?

विडियो को रोके और पूछें कि सेव विकल्प का उपयोग क्यों करते हैं?

Just listen to the answers and play the video again for the correct answer.

जवाब सुने और सही जवाब के लिए आगे के विडियो को प्ले करें ।

173. To stop video time at 29 minute 55 seconds in VLC Media Player.  
VLC मीडिया प्लेयर में विडियो को रोकने का समय 29 मिनट 55 सेकंड।  
Stop video here and ask them to Click on save option and then do as shown in video.  
दिये गए विडियो के समय पर विडियो को रोके और सेव लिखे हुये विकल्प पर क्लिक करने को कहें और फिर वैसा करें जैसा कि विडियो में दिखाया गया है।
174. To stop video time at 31 minute 01 seconds in VLC Media Player.

VLC मीडिया प्लेयर में विडियो को रोकने का समय 31 मिनट 01 सेकंड।

Stop video here and ask them to type their file name and then do as shown in video.

दिये गए विडियो के समय पर विडियो को रोके और फ़ाइल के नाम को टाइप करने को कहें और फिर वैसा करने को कहें जैसा कि विडियो में दिखाया गया है।

Ask the students if they have saved or not as shown in video and check.

विद्यार्थियों से पूछें कि उन्होंने सेव किया या नहीं जैसा कि विडियो में दिखाया गया और चेक करें ।

175. To stop video time at 31 minute 14 seconds in VLC Media Player.

VLC मीडिया प्लेयर में विडियो को रोकने का समय 31 मिनट 14 सेकंड।

COMPUTER SHIKSHA

Why do we use 'Save as' option?

सेव ऐज़ विकल्प का उपयोग क्यों करते हैं?

### Save as option

Stop video and ask why do we use 'save as' option?

विडियो को रोके और पूछें कि सेव ऐज़ विकल्प का उपयोग क्यों करते हैं?

Just listen to the answers and play the video again for the correct answer.

जवाब सुने और सही जवाब के लिए आगे के विडियो को प्ले करें ।

176. To stop video time at 32 minute 49 seconds in VLC Media Player.

VLC मीडिया प्लेयर में विडियो को रोकने का समय 32 मिनट 49 सेकंड।

Stop video here and ask them to Click on save as option and then select my document option as shown in video.

दिये गए विडियो के समय पर विडियो को रोके और सेव ऐज़ लिखे हुये विकल्प पर क्लिक करने को कहें और फिर माइ डॉक्युमेंट विकल्प को सिलेक्ट करने को कहें जैसा कि विडियो में दिखाया गया है।

177. To stop video time at 33 minute 40 seconds in VLC Media Player.

VLC मीडिया प्लेयर में विडियो को रोकने का समय 33 मिनट 40 सेकंड।

Stop video here and ask them to type their file name and then do as shown in video.

दिये गए विडियो के समय पर विडियो को रोके और फ़ाइल के नाम को टाइप करने को कहें और फिर वैसा करने को कहें जैसा कि विडियो में दिखाया गया है।

Ask the students if they have saved or not as shown in video and check.  
विद्यार्थियों से पूछें कि उन्होंने सेव किया या नहीं जैसा कि विडियो मे दिखाया गया है और चेक करें ।

178. To stop video time at 33 minute 53 seconds in VLC Media Player.  
VLC मीडिया प्लेयर मे विडियो को रोकने का समय 33 मिनट 53 सेकंड।

COMPUTER SHIKSHA  
..... bridging the digital divide

Can you tell how to set Desktop background?

क्या आप बता सकते हैं डेस्कटॉप पर बैकग्राउंड कैसे सेट करते हैं?

Stop video and ask them how to set desktop background ?  
विडियो को रोके और पूछें कि डेस्कटॉप पर बैकग्राउंड कैसे सेट करते हैं ?  
Just listen to the answers and play the video again for the correct answer.  
जवाब सुने और सही जवाब के लिए आगे के विडियो को प्ले करें ।

179. To stop video time at 35 minute 25 seconds in VLC Media Player.  
VLC मीडिया प्लेयर मे विडियो को रोकने का समय 35 मिनट 25 सेकंड।

Stop video here and ask them to set desktop background as shown in video.  
दिये गए विडियो के समय पर विडियो को रोके और डेस्कटॉप पर बैकग्राउंड सेट करने को कहें जैसा कि विडियो मे दिखाया गया है ।

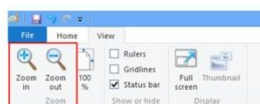
Ask the students if they have changed desktop background or not and check.  
विद्यार्थियों से पूछें कि उन्होंने डेस्कटॉप बैकग्राउंड को चेंज किया या नहीं और चेक करें ।

180. To stop video time at 35 minute 35 seconds in VLC Media Player.  
VLC मीडिया प्लेयर मे विडियो को रोकने का समय 35 मिनट 35 सेकंड।

COMPUTER SHIKSHA  
..... bridging the digital divide

Can you tell what happens by using 'Zoom' option?

क्या आप बता सकते हैं जूम विकल्प से क्या होता है?



Stop video and ask What happens by using Zoom option ?

विडियो को रोके और पूछें कि ज़ूम विकल्प से क्या होता है ?

Just listen to the answers and play the video again for the correct answer.

जवाब सुने और सही जवाब के लिए आगे के विडियो को प्ले करें ।

181. To stop video time at 37 minute 02 seconds in VLC Media Player.

VLC मीडिया प्लेयर में विडियो को रोकने का समय 37 मिनट 02 सेकंड।

Stop video here and ask them to use 'Zoom in and Zoom' out as shown in video.

दिये गए विडियो के समय पर विडियो को रोके और ज़ूम इन और ज़ूम आउट करने को कहें जैसा कि विडियो में दिखाया गया ।

Ask the students if they have used zoom option or not and check.

विद्यार्थियों से पूछें कि उन्होंने ज़ूम विकल्प का उपयोग किया या नहीं और चेक करें ।

182. To stop video time at 37 minute 10 seconds in VLC Media Player.

VLC मीडिया प्लेयर में विडियो को रोकने का समय 37 मिनट 10 सेकंड।

COMPUTER SHIKSHA

Do you know what is Rulers?

क्या आप जानते हैं रूलर होता है?



Stop video and ask what is 'Ruler'?

विडियो को रोके और पूछें कि रूलर क्या होता है ?

Just listen to the answers and play the video again for the correct answer.

जवाब सुने और सही जवाब के लिए आगे के विडियो को प्ले करें ।

183. To stop video time at 38 minute 22 seconds in VLC Media Player.

VLC मीडिया प्लेयर में विडियो को रोकने का समय 38 मिनट 22 सेकंड।

Stop video here and ask them to do hide/show ruler as shown in video.

दिये गए विडियो के समय पर विडियो को रोके और रूलर को हाइड/शो करने को कहें जैसा कि विडियो में दिखाया गया है।

Ask the students if they have done hide/show ruler or not and check.

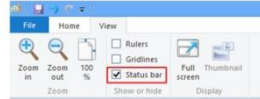
विद्यार्थियों से पूछें कि उन्होंने रूलर को हाइड/शो किया या नहीं और चेक करें ।

184. To stop video time at 38 minute 35 seconds in VLC Media Player.

VLC मीडिया प्लेयर में विडियो को रोकने का समय 38 मिनट 35 सेकंड।

Do you know what is Status bar option?

क्या आप जानते हैं स्टेटस बार क्या होता है?



Stop video and ask what Status bar is?

विडियो को रोके और पूछें कि स्टेटस बार क्या होता है ?

Just listen to the answers and play the video again for the correct answer.

जवाब सुने और सही जवाब के लिए आगे के विडियो को प्ले करें ।

185. To stop video time at 39 minute 43 seconds in VLC Media Player.

VLC मीडिया प्लेयर में विडियो को रोकने का समय 39 मिनट 43 सेकंड।

Stop video here and ask them to do hide/show status bar as shown in video.

दिये गए विडियो के समय पर विडियो को रोके और स्टेटस बार को हाइड/शो करने को कहें जैसा कि विडियो में दिखाया गया है।

Ask the students have they done hide/show status bar or not and check.

विद्यार्थियों से पूछें कि उन्होंने स्टेटस बार को हाइड/शो किया या नहीं और चेक करें ।

186. To stop video time at 39 minute 56 seconds in VLC Media Player.

VLC मीडिया प्लेयर में विडियो को रोकने का समय 39 मिनट 56 सेकंड।

Shut Down Your Computer

कंप्यूटर को बंद करें

Stop video and ask them to save their file and shutdown the computer.

विडियो को रोके और फ़ाइल को सेव करने को कहें और कंप्यूटर को शटडाउन कराये ।

## **Complete teacher's manual for Paint 2 Class 6**

### **Summaries**

- ✓ How to type in MS-paint file?  
एमएस पेंट में टाइप कैसे करते हैं?
- ✓ How to use keyboard?  
कीबोर्ड का उपयोग कैसे करते हैं?
- ✓ How to change font style, font size and font color.  
फॉन्ट स्टाइल, फॉन्ट साइज़ और फॉन्ट कलर को कैसे बदलते हैं?
- ✓ What is Bold, Italic and Underline?  
बोल्ड, इटैलिक और अंडरलाइन से क्या होता है?
- ✓ Use of New and open option.  
न्यू और ओपेन विकल्प का उपयोग।
- ✓ What is difference between save and save as?

सेव और सेव एज़ में क्या अंतर होता है?

- ✓ How to use set as desktop background option?

सेट एज़ डेस्कटॉप बैकग्राउण्ड का उपयोग कैसे करते हैं?

- ✓ What is view option (zoom, Ruler, gridlines and status bar)

व्यू विकल्प क्या है? (ज़ूम, रूलर, ग्रिडलाइन्स और स्टेटस बार)

Now let's start video

अब विडियो को प्ले करें । !

187. To stop video time at 09 seconds in VLC Media Player.

VLC मीडिया प्लेयर में विडियो को रोकने का समय 09 सेकंड ।

COMPUTER SHIKSHA  
..... bridging the digital divide

Can you tell what had you learnt in previous class?

क्या आप बता सकते हैं आपने पिछली कक्षा में क्या सीखा था?

Stop video and ask, what had they learnt in previous class?

विडियो को रोके और पूछें कि आपने पिछली कक्षा में क्या सीखा था ?

Just listen to the answers and play the video again for the correct answer.

जवाब सुने और सही जवाब के लिए आगे के विडियो को प्ले करें ।

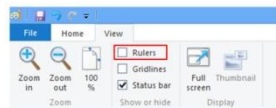
188. To stop video time at 39 seconds in VLC Media Player.

VLC मीडिया प्लेयर में विडियो को रोकने का समय 39 सेकंड ।

COMPUTER SHIKSHA  
..... bridging the digital divide

Do you know why we use 'Ruler' option?

क्या आप जानते हैं रूलर विकल्प का उपयोग करते हैं?



Stop video and ask, why do we use 'ruler' option ?

विडियो को रोके और पूछें रूलर विकल्प का उपयोग क्यों करते हैं?

Just listen to the answers and play the video again for the correct answer.



जवाब सुने और सही जवाब के लिए आगे के विडियो को प्ले करें ।

189. To stop video time at 53 seconds in VLC Media Player.

VLC मीडिया प्लेयर मे विडियो को रोकने का समय 53 सेकंड ।

COMPUTER SHIKSHA  
..... bridging the digital divide

Do you know why we use 'Save' option?

क्या आप जानते हैं सेव विकल्प का उपयोग करते हैं?

### Save option

Stop video and ask, why do we use 'Save' option?

विडियो को रोके और पूछें सेव विकल्प का उपयोग क्यों करते हैं ?

Just listen to the answers and play the video again for the correct answer.

जवाब सुने और सही जवाब के लिए आगे के विडियो को प्ले करें ।

190. To stop video time at 1 minute 06 seconds in VLC Media Player.

VLC मीडिया प्लेयर मे विडियो को रोकने का समय 1 मिनट 06 सेकंड ।

COMPUTER SHIKSHA  
..... bridging the digital divide

Do you know why we use 'Save' option?

क्या आप जानते हैं सेव विकल्प का उपयोग करते हैं?

### Save as option

Stop video and ask, why do we use 'save as' option?

विडियो को रोके और पूछें सेव ऐज़ विकल्प का उपयोग क्यों करते हैं ?

Just listen to the answers and play the video again for the correct answer.

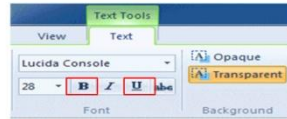
जवाब सुने और सही जवाब के लिए आगे के विडियो को प्ले करें ।

191. To stop video time at 1 minute 32 seconds in VLC Media Player.

VLC मीडिया प्लेयर मे विडियो को रोकने का समय 1 मिनट 32 सेकंड ।

Can you tell what happens by using 'Bold and Underline'.

क्या आप बता सकते हैं बोल्ड और इटैलिक से क्या होता है?



Stop video and ask, what happens by using 'Bold and Underline' ?

विडियो को रोके और पूछें बोल्ड और अंडरलाइन से क्या होता है ?

Just listen to the answers and play the video again for the correct answer.

जवाब सुने और सही जवाब के लिए आगे के विडियो को प्ले करें ।

192. To stop video time at 1 minute 45 seconds in VLC Media Player.

VLC मीडिया प्लेयर में विडियो को रोकने का समय 1 मिनट 45 सेकंड ।

Can you tell how to change the style of the font?

क्या आप बता सकते हैं टेक्स्ट के स्टाइल को कैसे बदलते हैं?

## *How to change Font Style ?*

Stop video and ask, How to change the style of the 'Font'?

विडियो को रोके और पूछें टेक्स्ट के स्टाइल को कैसे बदलते हैं ?

Just listen to the answers and play the video again for the correct answer.

जवाब सुने और सही जवाब के लिए आगे के विडियो को प्ले करें ।

193. To stop video time at 1 minute 57 seconds in VLC Media Player.

VLC मीडिया प्लेयर में विडियो को रोकने का समय 1 मिनट 57 सेकंड ।

Can you tell how to change the text colour?

क्या आप बता सकते हैं टेक्स्ट का कलर कैसे बदलते हैं?

## How To Change The Font Colour?

Stop video and ask, How to change the text color?

विडियो को रोके और पूछें टेक्स्ट के कलर को कैसे बदलते हैं ?

Just listen to the answers and play the video again for the correct answer.

जवाब सुने और सही जवाब के लिए आगे के विडियो को प्ले करें ।

194. To stop video time at 2 minute 19 seconds in VLC Media Player.

VLC मीडिया प्लेयर में विडियो को रोकने का समय 2 मिनट 19 सेकंड ।

Now Turn on your Computer.

अब आप अपने कंप्यूटर को ऑन करें



Stop video and ask to turn on their computer and play the video again.

विडियो को रोके और कंप्यूटर को ऑन करने को कहें और आगे के विडियो को प्ले करें ।

195. To stop video time at 2 minute 37 seconds in VLC Media Player.

VLC मीडिया प्लेयर में विडियो को रोकने का समय 2 मिनट 37 सेकंड।

What will you learn today?

आज आप क्या सीखेंगे?

Stop video and ask, What will they learn today?

विडियो को रोके और पूछें आज आप क्या सीखेंगे ?

Just listen to the answers and play the video again.

जवाब सुने और आगे के विडियो को प्ले करें ।

196. To stop video time at 2 minute 47 seconds in VLC Media Player.

VLC मीडिया प्लेयर में विडियो को रोकने का समय 2 मिनट 47 सेकंड।

COMPUTER SHIKSHA  
..... bridging the digital divide

Now type the given Paragraph.

अब दिये गए पैराग्राफ को टाइप करें।

Human beings are the most powerful and intelligent among all living creatures.  
Thus it is responsibility of every human-being to protect and save the environment, so that the future generations may enjoy the gift of nature and environment.

Stop video and ask them to type given paragraph.

विडियो को रोके और कहें दिये गए पैराग्राफ को टाइप करें ।

Just check whether they have typed or not and play the video again.

चेक करें सभी ने पैराग्राफ को टाइप किया है या नहीं और फिर आगे के विडियो को प्ले करें ।

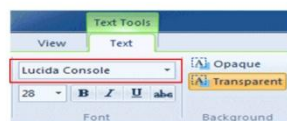
197. To stop video time at 2 minute 51 seconds in VLC Media Player.

VLC मीडिया प्लेयर में विडियो को रोकने का समय 2 मिनट 51 सेकंड।

COMPUTER SHIKSHA  
..... bridging the digital divide

Do you know what happens by using 'Font family'?

क्या आप जानते हैं फॉन्ट फैमिली से क्या होता है?



Stop video and ask, What happens by using font family?

विडियो को रोके और पूछें फॉन्ट फैमिली से क्या होता है ?

Just listen to the answers and play the video again for the correct answer.

जवाब सुने और सही जवाब के लिए आगे के विडियो को प्ले करें ।

Supported By "Human Development Foundation"

198. To stop video time at 5 minute 01 seconds in VLC Media Player.

VLC मीडिया प्लेयर में विडियो को रोकने का समय 5 मिनट 01 सेकंड।

Stop video here and ask them to change their text style as shown in video and play the video again.

दिये गए विडियो के समय पर विडियो को रोके और टेक्स्ट के स्टाइल को चेंज करने को कहें जैसा कि विडियो में दिखाया गया और फिर आगे की विडियो को प्ले करें।

Ask the students have they changed text style or not and check.

विद्यार्थियों से पूछें कि उन्होंने टेक्स्ट के स्टाइल को चेंज कर लिया है या नहीं और चेक करें।

199. To stop video time at 5 minute 07 seconds in VLC Media Player.

VLC मीडिया प्लेयर में विडियो को रोकने का समय 5 मिनट 07 सेकंड।

COMPUTER SHIKSHA



Stop video and ask, Why do we use 'Font size'?

विडियो को रोके और पूछें कि फॉन्ट साइज़ का उपयोग क्यों करते हैं?

Just listen to the answers and play the video again for the correct answer.

जवाब सुने और सही जवाब के लिए आगे के विडियो को प्ले करें।

200. To stop video time at 6 minute 55 seconds in VLC Media Player.

VLC मीडिया प्लेयर में विडियो को रोकने का समय 6 मिनट 55 सेकंड।

Stop video here and ask them to increase or decrease the text size as shown in video and play the video again.

दिये गए विडियो के समय पर विडियो को रोके और टेक्स्ट के साइज़ को बढ़ाने अथवा कम करने को कहें जैसा कि विडियो में दिखाया गया और फिर आगे की विडियो को प्ले करें।

Ask the students have they increased or decreased text size or not and check.

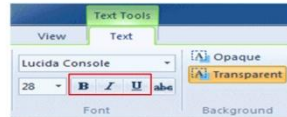
विद्यार्थियों से पूछें कि उन्होंने टेक्स्ट के साइज़ को बढ़ाया अथवा कम किया है या नहीं और चेक करें।

201. To stop video time at 7 minute 01 seconds in VLC Media Player.

VLC मीडिया प्लेयर में विडियो को रोकने का समय 7 मिनट 01 सेकंड।

Do you know what happens by using 'Bold', 'Italic' and 'Underline'?

क्या आप जानते बोल्ट, इटैलिक और अंडरलाइन से होता है?



Stop video and ask, What happens by using 'Bold, Italic and Underline' ?

विडियो को रोके और पूछें बोल्ट, इटैलिक और अंडरलाइन से क्या होता है ?

Just listen to the answers and play the video again for the correct answer.

जवाब सुने और सही जवाब के लिए आगे के विडियो को प्ले करें ।

202. To stop video time at 9 minute 20 seconds in VLC Media Player.

VLC मीडिया प्लेयर में विडियो को रोकने का समय 9 मिनट 20 सेकंड।

Stop video here and ask, them to do 'Bold' as shown in video and play the video again.

दिये गए विडियो के समय पर विडियो को रोके और बोल्ट करने को कहें जैसा कि विडियो में दिखाया गया है और फिर आगे की विडियो को प्ले करें ।

Ask the students have they done 'Bold' or not and check.

विद्यार्थियों से पूछें कि उन्होंने बोल्ट किया है या नहीं और चेक करें ।

203. To stop video time at 11 minute 17 seconds in VLC Media Player.

VLC मीडिया प्लेयर में विडियो को रोकने का समय 11 मिनट 17 सेकंड।

Stop video here and ask them to do 'Italic' as shown in video and play the video again.

दिये गए विडियो के समय पर विडियो को रोके और इटैलिक करने को कहें जैसा कि विडियो में दिखाया गया है और फिर आगे की विडियो को प्ले करें ।

Ask the students have they done Italic or not and check.

विद्यार्थियों से पूछें कि उन्होंने इटैलिक किया है या नहीं और चेक करें ।

204. To stop video time at 12 minute 38 seconds in VLC Media Player.

VLC मीडिया प्लेयर में विडियो को रोकने का समय 12 मिनट 38 सेकंड।

Stop video here and ask them to do 'Underline' as shown in video and play the video again.

दिये गए विडियो के समय पर विडियो को रोके और अंडरलाइन करने को कहें जैसा कि विडियो में दिखाया गया है और फिर आगे की विडियो को प्ले करें ।

Ask the students have they done Underline or not and check.

विद्यार्थियों से पूछें कि उन्होंने ऑनलाइन किया है या नहीं और चेक करें ।

205. To stop video time at 12 minute 50 seconds in VLC Media Player.

VLC मीडिया प्लेयर में विडियो को रोकने का समय 12 मिनट 50 सेकंड।

COMPUTER SHIKSHA  
..... bridging the digital divide

Now draw any picture of your choice with help of  
'Line tool, 'Oval tool and 'Fill with colour'.

अब खुद से एक चित्र बनाएँ जिसमें लाइन टूल, ओवल टूल और  
फिल विद कलर का उपयोग हुआ हो।

Stop video and ask them to Draw any picture of their choice with help of line tool, oval tool and fill with the color.

विडियो को रोकें और कहें एक चित्र खुद से बनाएँ जिसमें लाइन टूल, ओवल टूल और फिल विद कलर का उपयोग हो ।

Just check the picture and play the video again.

चेक करें चित्र को और फिर आगे के विडियो को प्ले करें ।

206. To stop video time at 13 minute 01 seconds in VLC Media Player.

VLC मीडिया प्लेयर में विडियो को रोकने का समय 13 मिनट 01 सेकंड।

COMPUTER SHIKSHA  
..... bridging the digital divide

Now save your file in 'Document folder'.

अब अपने फ़ाइल को डॉक्यूमेंट फ़ोल्डर में सेव करें।

Stop video and ask them to save their file in document folder.

विडियो को रोकें और अपने फ़ाइल को डॉक्यूमेंट फ़ोल्डर में सेव करने को कहें।

Just check if they have saved the file or not and play the video again for correct answer.

चेक करें विद्यार्थियों ने फ़ाइल को सेव किया है या नहीं और सही जवाब के लिए आगे के विडियो को प्ले करें ।

207. To stop video time at 15 minute 10 seconds in VLC Media Player.

VLC मीडिया प्लेयर में विडियो को रोकने का समय 15 मिनट 10 सेकंड।



Stop video here and ask them to save their file in document folder as shown in video.

दिये गए विडियो के समय पर विडियो को रोके और फ़ाइल को डॉक्यूमेंट फ़ॉल्डर में सेव करने को कहे जैसा कि विडियो में दिखाया गया है।

Ask the students have they saved or not as shown in video and check.

विद्यार्थियों से पूछें कि उन्होंने सेव किया या नहीं जैसा कि विडियो में दिखाया गया है और चेक करें ।

208. To stop video time at 15 minute 18 seconds in VLC Media Player.

VLC मीडिया प्लेयर में विडियो को रोकने का समय 15 मिनट 18 सेकंड।



Now draw any picture of your choice with help of 'Rectangle tool' and 'Fill with colour'.

अब खुद से एक चित्र बनाये जिसमें रेक्टैंगल टूल और फ़िल विड कलर का उपयोग हुआ हो।

Stop video and ask them to Draw any picture of their choice with help of Rectangle tool, and fill with the color.

विडियो को रोके और विद्यार्थियों को कहें एक चित्र खुद से बनाए जिसमें रेक्टैंगल टूल और फ़िल विड कलर का उपयोग हो ।

Just check the picture and play the video again.

चेक करें चित्र को और फिर आगे के विडियो को प्ले करें ।

209. To stop video time at 15 minute 45 seconds in VLC Media Player.

VLC मीडिया प्लेयर में विडियो को रोकने का समय 15 मिनट 45 सेकंड।



Now save your file on 'Desktop'.

अब अपने फ़ाइल को डेस्कटॉप पर सेव करें।

Stop video and ask them to do 'Save as' your file on desktop.

विडियो को रोके और विद्यार्थियों को कहें कि अपने फ़ाइल को डेस्कटॉप पर सेव ऐज़ करें ।



Just check if they have done 'Save as' file or not and play the video again for correct answer.

चेक करें विद्यार्थियों ने फ़ाइल को सेव ऐज़ किया है या नहीं और सही जवाब के लिए आगे के विडियो को प्ले करें ।

210. To stop video time at 17 minute 56 seconds in VLC Media Player.

VLC मीडिया प्लेयर में विडियो को रोकने का समय 17 मिनट 56 सेकंड।

Stop video here and ask them to save as their file on desktop as shown in video.

दिये गए विडियो के समय पर विडियो को रोके और फ़ाइल को डेस्कटॉप पर सेव करने को कहें जैसा कि विडियो में दिखाया गया है।

Ask the students have they saved or not as shown in video and check.

विद्यार्थियों से पूछें कि उन्होंने सेव किया या नहीं जैसा की विडियो में दिखाया गया और चेक करें ।

211. To stop video time at 18 minute 45 seconds in VLC Media Player.

VLC मीडिया प्लेयर में विडियो को रोकने का समय 18 मिनट 45 सेकंड।

Stop video here and ask them to search their file on desktop as shown in video.

दिये गए विडियो के समय पर विडियो को रोके और फ़ाइल को डेस्कटॉप पर ढुढ़ने को कहें जैसा कि विडियो में दिखाया गया है।

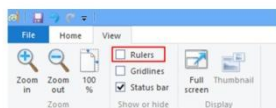
212. To stop video time at 18 minute 51 seconds in VLC Media Player.

VLC मीडिया प्लेयर में विडियो को रोकने का समय 18 मिनट 51 सेकंड।

COMPUTER SHIKSHA  
..... bridging the digital divide

Now hide and show 'Ruler option.'

अब रूलर को हाइड और शो करके दिखाये।



Stop video here and ask them to do hide/show ruler.

विडियो को रोके और कहें रूलर को हाइड/शो कर के दिखाये ।

Just check if they have hidden/shown ruler or not and play the video again for correct answer.

चेक करें विद्यार्थियों ने रूलर को हाइड/शो किया है या नहीं और सही जवाब के लिए आगे के विडियो को प्ले करें ।

213. To stop video time at 19 minute 53 seconds in VLC Media Player.

VLC मीडिया प्लेयर में विडियो को रोकने का समय 19 मिनट 53 सेकंड।

Stop video here and ask them to do hide/show ruler as shown in video.

दिये गए विडियो के समय पर विडियो को रोके और रूलर को हाइड/शो करने को कहें जैसा कि विडियो में दिखाया गया है।

Ask the students have they done hide/show ruler or not and check.

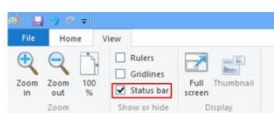
विद्यार्थियों से पूछें कि उन्होंने रूलर को हाइड/शो किया या नहीं और चेक करें ।

214. To stop video time at 20 minute 02 seconds in VLC Media Player.

VLC मीडिया प्लेयर में विडियो को रोकने का समय 20 मिनट 02 सेकंड।

Now hide and show 'Status bar' option.

अब स्टेटस बार को हाइड और शो करके दिखाये।



Stop video here and ask them to do hide/show Status bar.

विडियो को रोके और कहें स्टेटस बार को हाइड/शो कर के दिखाये ।

Just check if they have hidden/shown status bar or not and play the video again for correct answer.

चेक करें विद्यार्थियों ने स्टेटस बार को हाइड/शो किया है या नहीं और सही जवाब के लिए आगे के विडियो को प्ले करें ।

215. To stop video time at 21 minute 38 seconds in VLC Media Player.

VLC मीडिया प्लेयर में विडियो को रोकने का समय 21 मिनट 38 सेकंड।

Stop video here and ask them to do hide/show status bar as shown in video.

दिये गए विडियो के समय पर विडियो को रोके और स्टेटस बार को हाइड/शो करने को कहें जैसा कि विडियो में दिखाया गया है।

Ask the students have they done hide/show status bar or not and check.

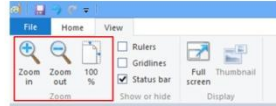
विद्यार्थियों से पूछें कि उन्होंने स्टेटस बार को हाइड/शो किया या नहीं और चेक करें ।

216. To stop video time at 21 minute 46 seconds in VLC Media Player.

VLC मीडिया प्लेयर में विडियो को रोकने का समय 21 मिनट 46 सेकंड।

Now practice 'Zoom' option.

अब ज़ूम विकल्प का अभ्यास करें।



Stop video here and ask them to do practice 'Zoom bar' option.

विडियो को रोके और कहें ज़ूम बार विकल्प अभ्यास कर के दिखाये ।

Just check if they have practiced the zoom option or not and play the video again for correct answer.

चेक करें विद्यार्थियों ने ज़ूम बार विकल्प का अभ्यास किया है या है या नहीं और सही जवाब के लिए आगे के विडियो को प्ले करें ।

217. To stop video time at 23 minute 27 seconds in VLC Media Player.

VLC मीडिया प्लेयर में विडियो को रोकने का समय 23 मिनट 27 सेकंड।

Stop video here and ask them to do practice of 'Zoom option' as shown in video.

दिये गए विडियो के समय पर विडियो को रोके और ज़ूम विकल्प का अभ्यास करने को कहें जैसा कि विडियो में दिखाया गया है।

Ask the students if they have practiced zoom option or not and check.

विद्यार्थियों से पूछें कि उन्होंने ज़ूम विकल्प का अभ्यास किया या नहीं और चेक करें ।

218. To stop video time at 23 minute 36 seconds in VLC Media Player.

VLC मीडिया प्लेयर में विडियो को रोकने का समय 23 मिनट 36 सेकंड।

Shut Down Your Computer

कंप्यूटर को बंद करें

Stop video and ask them to shutdown the computer.

विडियो को रोके और कंप्यूटर को शटडाउन करने को कहें ।

## **Complete teacher's manual for Paint 2 Class 7**

### **Summaries**

- ✓ You will learn about Curve tool .  
आप कर्व टूल के बारे में सीखेंगे।
  - ✓ What is Curve tool?  
पोलीगन टूल क्या होता है?
  - ✓ How to use Curve tool?  
कर्व टूल का उपयोग कैसे करते हैं?
  - ✓ And you will draw some pictures with help of Curve tool such as 'Bird',  
'Mountain', 'Flag' and 'Leaf'  
और कर्व टूल की मदद से कुछ चित्र बनाएँगे जैसे कि पक्षी, माउंटेन, झण्डा और पत्ता।  
Explain about this class before start.  
क्लास शुरू करने से पहले इस क्लास के बारे में बताएं।  
Now let's start video.  
अब विडियो को प्ले करें ।
219. To stop video time at 16 seconds in VLC Media Player.  
VLC मीडिया प्लेयर में विडियो को रोकने का समय 16 सेकंड ।

Do you remember what you've learnt in the last class ?

क्या आपको याद है कि आपने पिछली कक्षा में क्या सीखा था ?

Stop video here and ask them if they remember what have they learnt in the previous class?

विडियो को रोके और विद्यार्थियों से पूछें पिछली कक्षा में जो सीखा था वह याद है?

Just listen to the answers and play the video again for the correct answer.

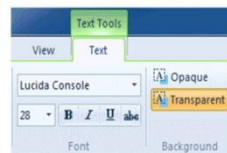
जवाब सुने और सही जवाब के लिए आगे के विडियो को प्ले करें ।

220. To stop video time at 33 seconds in VLC Media Player.

VLC मीडिया प्लेयर में विडियो को रोकने का समय 33 सेकंड ।

Which option is used for changing the writing Style?

राइटिंग के स्टाइल को चेंज करने के लिए कौन से विकल्प का उपयोग करते हैं ?



Stop video here and ask which option is used to change the text writing?

विडियो को रोके और पूछें टेक्स्ट की राइटिंग को बदलने के लिए कौन से टूल का उपयोग होता है ?

Just listen to the answers and play the video again for the correct answer.

जवाब सुने और सही जवाब के लिए आगे के विडियो को प्ले करें ।

221. To stop video time at 50 seconds in VLC Media Player.

VLC मीडिया प्लेयर में विडियो को रोकने का समय 50 सेकंड ।

Without selecting a line, can you change the text writing?

बिना लाइन को सेलेक्ट किये हुए क्या आप टेक्स्ट के राइटिंग को चेंज कर सकते हैं ?

## How to change Font Style ?

Stop video here and ask them can they change the text writing of line or paragraph without selecting them?

विडियो को रोके और विद्यार्थियों से पूछें क्या लाइन या पैराग्राफ को बिना सेलेक्ट किए टेक्स्ट की राइटिंग को बदल सकते हैं?

Just listen to the answers and play the video again for the correct answer.

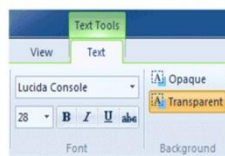
जवाब सुने और सही जवाब के लिए आगे के विडियो को प्ले करें ।

222. To stop video time at 1 minute 19 seconds in VLC Media Player.

VLC मीडिया प्लेयर में विडियो को रोकने का समय 1 मिनट 19 सेकंड ।

Which option is used for increasing and decreasing the size of text ?

टेक्स्ट के साइज़ को बढ़ाने और कम करने के लिए कौन से विकल्प का उपयोग करते हैं?



Stop video here and ask them if they can tell which option is used for increasing and decreasing the size of text.

विडियो को रोके और विद्यार्थियों से पूछें कि क्या आप बता सकते हैं टेक्स्ट के साइज़ को बढ़ाने और घटाने के लिए कौन से विकल्प का उपयोग करेंगे?

Just listen to the answers and play the video again for the correct answer.

जवाब सुने और सही जवाब के लिए आगे के विडियो को प्ले करें ।

223. To stop video time at 1 minute 36 seconds in VLC Media Player.

VLC मीडिया प्लेयर में विडियो को रोकने का समय 1 मिनट 36 सेकंड ।

And open your Ms-paint File.

MS-paint की फ़ाइल को ओपन करें ।



Stop video here and ask students to open MS-Paint file and then play the video again.

विडियो को रोके और विद्यार्थियों को एम एस पेंट की फ़ाइल को ओपन करने को कहें और फिर आगे विडियो को प्ले करें।

224. To stop video time at 2 minute 06 seconds in VLC Media Player.

VLC मीडिया प्लेयर में विडियो को रोकने का समय 2 मिनट 06 सेकंड ।

What will you learn today?

आज आप क्या सीखेंगे?

Stop video here and ask what will we learn today?

विडियो को रोके और पूछें आज क्या सीखेंगे ?

Just listen to the answers and play the video again for the correct answer.

जवाब सुने और सही जवाब के लिए आगे के विडियो को प्ले करें ।

225. To stop video time at 2 minute 14 seconds in VLC Media Player.

VLC मीडिया प्लेयर में विडियो को रोकने का समय 2 मिनट 14 सेकंड।

Do you know what is curve tool ?

क्या आप जानते हैं कर्व टूल क्या होता है ?



Stop video here and ask what 'Curve' tool is?

विडियो को रोके और पूछें कर्व टूल क्या होता है?

Just listen to the answers and play the video again for the correct answer.

जवाब सुने और सही जवाब के लिए आगे के विडियो को प्ले करें ।

226. To stop video time at 3 minute 10 seconds in VLC Media Player.

VLC मीडिया प्लेयर में विडियो को रोकने का समय 3 मिनट 10 सेकंड।

Stop video here and ask students to select 'Curve' tool and then play the video again.

विडियो को रोके और विद्यार्थियों को कर्व टूल सेलेक्ट करने को कहें और फिर आगे विडियो को प्ले करें।

227. To stop video time at 4 minute 02 seconds in VLC Media Player.

VLC मीडिया प्लेयर में विडियो को रोकने का समय 4 मिनट 02 सेकंड।

Stop video here and ask students to do as shown in the video and then play the video again.

विडियो को रोके और विद्यार्थियों को जैसा विडियो में दिखाया गया है वैसा करने को कहें और फिर आगे विडियो को प्ले करें।

228. To stop video time at 4 minute 27 seconds in VLC Media Player.

VLC मीडिया प्लेयर में विडियो को रोकने का समय 4 मिनट 27 सेकंड।

Stop video here and ask students to do as shown in the video and then play the video again.

विडियो को रोके और विद्यार्थियों को जैसा विडियो में दिखाया गया है वैसा करने को कहें और फिर आगे विडियो को प्ले करें।

229. To stop video time at 6 minute 28 seconds in VLC Media Player.

VLC मीडिया प्लेयर में विडियो को रोकने का समय 6 मिनट 28 सेकंड।

Stop video here and ask students to do as shown in the video.

विडियो को रोके और विद्यार्थियों को जैसा विडियो में दिखाया गया है वैसा करने को कहें ।



Now just check whether they have completed the picture or not and then play the video again.

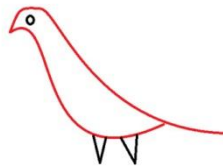
अब चेक करें कि विद्यार्थियों ने चित्र को बनाया है या नहीं और फिर आगे विडियो को प्ले करें।

230. To stop video time at 6 minute 33 seconds in VLC Media Player.  
VLC मीडिया प्लेयर में विडियो को रोकने का समय 6 मिनट 33 सेकंड।

COMPUTER SHIKSHA  
..... bridging the digital divide

See the picture on the screen And  
explain what it's called.

सामने दिये गए चित्र को देखे और बताये इसे क्या  
कहते हैं ?



Stop video here and ask them to see the picture on the screen and explain what is it called?

विडियो को रोके और विद्यार्थियों को स्क्रीन में दिखाये जा रहे चित्र को देखने को कहे और पूछें इस चित्र क्या कहते हैं?

Just listen to the answers and play the video again for the correct answer.

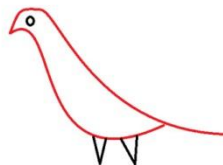
जवाब सुने और सही जवाब के लिए आगे के विडियो को प्ले करें ।

231. To stop video time at 6 minute 44 seconds in VLC Media Player.  
VLC मीडिया प्लेयर में विडियो को रोकने का समय 6 मिनट 44 सेकंड।

COMPUTER SHIKSHA  
..... bridging the digital divide

See the picture on the screen And  
explain what it's called.

सामने दिये गए चित्र को देखे और बताये इसे क्या  
कहते हैं ?



Stop video here and ask which tool will be used to make this picture?

विडियो को रोके और पूछें इस चित्र को बनाने के लिए कौन से टूल का उपयोग होगा?

Just listen to the answers and play the video again for the correct answer.

जवाब सुने और सही जवाब के लिए आगे के विडियो को प्ले करें ।

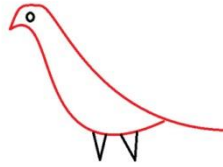
232. To stop video time at 6 minute 57 seconds in VLC Media Player.

VLC मीडिया प्लेयर में विडियो को रोकने का समय 6 मिनट 57 सेकंड।

COMPUTER SHIKSHA

See the picture on the screen And  
explain what it's called.

सामने दिये गए चित्र को देखें और बतायें इसे क्या  
कहते हैं ?



Stop video here and ask can they draw this picture?

विडियो को रोके और पूछें क्या आप इस चित्र को बना सकते हैं?

Just listen to the answers and play the video again for the correct answer.

जवाब सुने और सही जवाब के लिए आगे के विडियो को प्ले करें ।

233. To stop video time at 7 minute 27 seconds in VLC Media Player.

VLC मीडिया प्लेयर में विडियो को रोकने का समय 7 मिनट 27 सेकंड।

Stop video here and ask students to select 'Curve' tool and then play the video again.

विडियो को रोके और विद्यार्थियों को कर्व टूल सिलेक्ट करने को कहें और फिर आगे विडियो को प्ले करें।

234. To stop video time at 8 minute 00 seconds in VLC Media Player.

VLC मीडिया प्लेयर में विडियो को रोकने का समय 8 मिनट 00 सेकंड।

Stop video here and ask students to draw a line as shown in the video and then play the video again.

विडियो को रोके और विद्यार्थियों को एक लाइन ड्रॉ करने को कहें जैसा कि विडियो में दिखाया गया है और फिर आगे विडियो को प्ले करें।

235. To stop video time at 8 minute 35 seconds in VLC Media Player.

VLC मीडिया प्लेयर में विडियो को रोकने का समय 8 मिनट 35 सेकंड।

Stop video here and ask students to do as shown in the video and then play the video again.

विडियो को रोके और विद्यार्थियों को जैसा विडियो में दिखाया गया है वैसा करने को कहें और फिर आगे विडियो को प्ले करें।

236. To stop video time at 9 minute 38 seconds in VLC Media Player.

VLC मीडिया प्लेयर में विडियो को रोकने का समय 9 मिनट 38 सेकंड।

Stop video here and ask students to do as shown in the video and then play the video again.

विडियो को रोके और विद्यार्थियों को जैसा विडियो मे दिखाया गया है वैसा करने को कहें और फिर आगे विडियो को प्ले करें।

237. To stop video time at 11 minute 36 seconds in VLC Media Player.

VLC मीडिया प्लेयर मे विडियो को रोकने का समय 11 मिनट 36 सेकंड।

Stop video here and ask students to do as shown in the video.

विडियो को रोके और विद्यार्थियों को जैसा विडियो मे दिखाया गया है वैसा करने को कहें ।

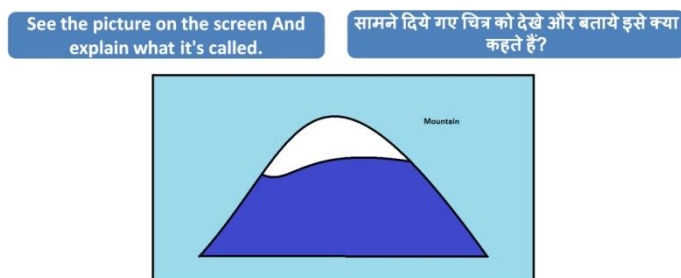
Now just check whether they have completed the picture or not and then play the video again.

अब चेक करें कि विद्यार्थियों ने चित्र को बनाया है या नहीं और फिर आगे विडियो को प्ले करें।

238. To stop video time at 11 minute 43 seconds in VLC Media Player.

VLC मीडिया प्लेयर मे विडियो को रोकने का समय 11 मिनट 43 सेकंड।

COMPUTER SHIKSHA



Stop video here and ask them to see the picture on the screen and explain what is it called?

विडियो को रोके और विद्यार्थियों को स्क्रीन मे दिखाये जा रहे चित्र को देखने को कहें और पूछें इस चित्र को क्या कहते हैं?

Just listen to the answers and play the video again for the correct answer.

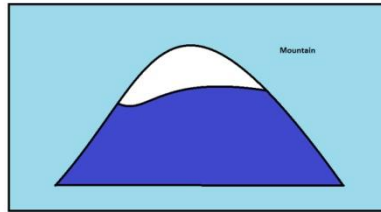
जवाब सुने और सही जवाब के लिए आगे के विडियो को प्ले करें ।

239. To stop video time at 11 minute 52 seconds in VLC Media Player.

VLC मीडिया प्लेयर मे विडियो को रोकने का समय 11 मिनट 52 सेकंड।

See the picture on the screen And  
explain what it's called.

सामने दिये गए चित्र को देखें और बतायें इसे क्या  
कहते हैं?



Stop video here and ask do they know how to draw this picture?

विडियो को रोके और पूछें इस चित्र को कैसे बनाएँगे?

Just listen to the answers and play the video again for the correct answer.

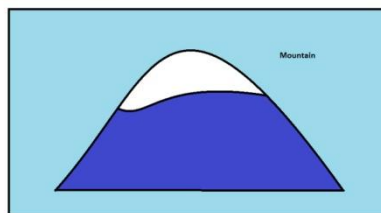
जवाब सुने और सही जवाब के लिए आगे के विडियो को प्ले करें ।

240. To stop video time at 12 minute 12 seconds in VLC Media Player.

VLC मीडिया प्लेयर में विडियो को रोकने का समय 12 मिनट 12 सेकंड।

See the picture on the screen And  
explain what it's called.

सामने दिये गए चित्र को देखें और बतायें इसे क्या  
कहते हैं?



Stop video here and ask students to draw the given picture and then play the video again.

विडियो को रोके और विद्यार्थियों को दिये गए चित्र को बनाने के लिए कहें और फिर आगे विडियो को प्ले करें।

241. To stop video time at 13 minute 09 seconds in VLC Media Player.

VLC मीडिया प्लेयर में विडियो को रोकने का समय 13 मिनट 09 सेकंड।

Stop video here and ask students to select rectangle and draw a box as shown in the video.

विडियो को रोके और विद्यार्थियों को रेक्टेंगल टूल सेलेक्ट करने को कहें और फिर एक बॉक्स ड्रॉ करने को कहें जैसा कि विडियो में दिखाया गया है।

242. To stop video time at 14 minute 05 seconds in VLC Media Player.

VLC मीडिया प्लेयर में विडियो को रोकने का समय 14 मिनट 05 सेकंड।

Stop video here and ask students to select 'Curve' tool and do as shown in the video and then play the video again.

विडियो को रोके और विद्यार्थियों को कर्व टूल सेलेक्ट करने को कहें और जैसा विडियो में दिखाया गया है वैसा करने को कहें और फिर आगे विडियो को प्ले करें।

243. To stop video time at 14 minute 39 seconds in VLC Media Player.

VLC मीडिया प्लेयर में विडियो को रोकने का समय 14 मिनट 39 सेकंड।

Stop video here and ask students to draw one more line as shown in the video and then play the video again.

विडियो को रोके और विद्यार्थियों को एक और लाइन ड्रॉ करने को कहें जैसा विडियो में दिखाया गया है और फिर आगे विडियो को प्ले करें।

244. To stop video time at 15 minute 32 seconds in VLC Media Player.

VLC मीडिया प्लेयर में विडियो को रोकने का समय 15 मिनट 32 सेकंड।

Stop video here and ask students to do as shown in the video.

विडियो को रोके और विद्यार्थियों को जैसा विडियो में दिखाया गया है वैसा करने को कहें।  
Now just check whether they have completed the picture or not and then play the video again.

अब चेक करें कि विद्यार्थियों ने चित्र को बनाया है या नहीं और फिर आगे विडियो को प्ले करें।

245. To stop video time at 15 minute 37 seconds in VLC Media Player.

VLC मीडिया प्लेयर में विडियो को रोकने का समय 15 मिनट 37 सेकंड।

See the picture on the screen And  
explain what it's called.

सामने दिये गए चित्र को देखे और बताये इसे क्या  
कहते हैं?



Stop video here and ask them to see the picture on the screen and explain what is it called?

विडियो को रोके और विद्यार्थियों को स्क्रीन में दिखाये जा रहे चित्र को देखने को कहें और पूछें इस चित्र क्या कहते हैं?

Just listen to the answers and play the video again for the correct answer.

जवाब सुने और सही जवाब के लिए आगे के विडियो को प्ले करें।

246. To stop video time at 15 minute 46 seconds in VLC Media Player.

VLC मीडिया प्लेयर में विडियो को रोकने का समय 15 मिनट 46 सेकंड।

COMPUTER SHIKSHA

See the picture on the screen And  
explain what it's called.

सामने दिये गए चित्र को देखें और बतायें इसे क्या  
कहते हैं?



Stop video here and ask can they tell us which country's flag is it?

विडियो को रोके और पूछें यह किस देश का झण्डा है?

Just listen to the answers and play the video again for the correct answer.

जवाब सुने और सही जवाब के लिए आगे के विडियो को प्ले करें ।

247. To stop video time at 15 minute 55 seconds in VLC Media Player.

VLC मीडिया प्लेयर में विडियो को रोकने का समय 15 मिनट 55 सेकंड।

COMPUTER SHIKSHA

See the picture on the screen And  
explain what it's called.

सामने दिये गए चित्र को देखें और बतायें इसे क्या  
कहते हैं?



Stop video here and ask how will they make this picture?

विडियो को रोके और पूछें इस चित्र को कैसे बनाएँगे?

Just listen to the answers and play the video again for the correct answer.

जवाब सुने और सही जवाब के लिए आगे के विडियो को प्ले करें ।

248. To stop video time at 16 minute 46 seconds in VLC Media Player.

VLC मीडिया प्लेयर में विडियो को रोकने का समय 16 मिनट 46 सेकंड।

Stop video here and ask students to select 'Line' tool and then play the video again.

विडियो को रोके और विद्यार्थियों को लाइन टूल सेलेक्ट करने को कहें और फिर आगे विडियो को प्ले करें।

249. To stop video time at 18 minute 26 seconds in VLC Media Player.

VLC मीडिया प्लेयर में विडियो को रोकने का समय 18 मिनट 26 सेकंड।

Stop video here and ask students to do as shown in the video and then play the video again.

विडियो को रोके और विद्यार्थियों को जैसा विडियो मे दिखाया गया है वैसा करने को कहें और फिर आगे विडियो को प्ले करें।

250. To stop video time at 18 minute 37 seconds in VLC Media Player.

VLC मीडिया प्लेयर मे विडियो को रोकने का समय 18 मिनट 37 सेकंड।

Stop video here and ask students to select 'Curve' tool and then play the video again.

विडियो को रोके और विद्यार्थियों को कर्व टूल सेलेक्ट करने को कहें और फिर आगे विडियो को प्ले करें।

251. To stop video time at 19 minute 10 seconds in VLC Media Player.

VLC मीडिया प्लेयर मे विडियो को रोकने का समय 19 मिनट 10 सेकंड।

Stop video here and ask students to do as shown in the video and then play the video again.

विडियो को रोके और विद्यार्थियों को जैसा विडियो मे दिखाया गया है वैसा करने को कहें और फिर आगे विडियो को प्ले करें।

252. To stop video time at 20 minute 34 seconds in VLC Media Player.

VLC मीडिया प्लेयर मे विडियो को रोकने का समय 20 मिनट 34 सेकंड।

Stop video here and ask students to do copy and paste as shown in the video and then play the video again.

विडियो को रोके और विद्यार्थियों को कॉपी और पेस्ट करने को कहें जैसा कि विडियो मे दिखाया गया है और फिर आगे विडियो को प्ले करें।

253. To stop video time at 20 minute 55 seconds in VLC Media Player.

VLC मीडिया प्लेयर मे विडियो को रोकने का समय 20 मिनट 55 सेकंड।

Stop video here and ask students to do copy and paste again as shown in the video and then play the video again.

विडियो को रोके और विद्यार्थियों को कॉपी और पेस्ट फिर से करने को कहें जैसा विडियो मे दिखाया गया है और फिर आगे विडियो को प्ले करें।

254. To stop video time at 22 minute 17 seconds in VLC Media Player.

VLC मीडिया प्लेयर मे विडियो को रोकने का समय 22 मिनट 17 सेकंड।

Stop video here and ask students to do as shown in the video and then play the video again.

विडियो को रोके और विद्यार्थियों को जैसा विडियो मे दिखाया गया है वैसा करने को कहें और फिर आगे विडियो को प्ले करें।

255. To stop video time at 23 minute 05 seconds in VLC Media Player.

VLC मीडिया प्लेयर मे विडियो को रोकने का समय 23 मिनट 05 सेकंड।



Stop video here and ask students to select 'Oval' tool and do as shown in the video and then play the video again.

विडियो को रोके और विद्यार्थियों को ओवल टूल सिलेक्ट करने को कहें और जैसा कि विडियो में दिखाया गया है वैसा करने को कहें और फिर आगे विडियो को प्ले करें।

256. To stop video time at 25 minute 19 seconds in VLC Media Player.

VLC मीडिया प्लेयर में विडियो को रोकने का समय 25 मिनट 19 सेकंड।

Stop video here and ask students to do as shown in the video.

विडियो को रोके और विद्यार्थियों को जैसा विडियो में दिखाया गया है वैसा करने को कहें।

Now just check whether they have completed the picture or not and then play the video again.

अब चेक करें कि विद्यार्थियों ने चित्र को बनाया है या नहीं और फिर आगे विडियो को प्ले करें।

257. To stop video time at 25 minute 25 seconds in VLC Media Player.

VLC मीडिया प्लेयर में विडियो को रोकने का समय 25 मिनट 25 सेकंड।

COMPUTER SHIKSHA

See the picture on the screen And explain what it's called.

सामने दिये गए चित्र को देखें और बतायें इसे क्या कहते हैं ?



Stop video here and ask them to see the picture on the screen and explain what is it called?

विडियो को रोके और विद्यार्थियों को स्क्रीन में दिखाये जा रहे चित्र को देखने को कहें और पूछें इस चित्र क्या कहते हैं ?

Just listen to the answers and play the video again for the correct answer.

जवाब सुने और सही जवाब के लिए आगे के विडियो को प्ले करें ।

258. To stop video time at 26 minute 12 seconds in VLC Media Player.

VLC मीडिया प्लेयर में विडियो को रोकने का समय 26 मिनट 12 सेकंड।

Stop video here and ask students to select 'Line' tool and draw as shown in the video and then play the video again.

विडियो को रोके और विद्यार्थियों को लाइन टूल सिलेक्ट करने को कहें और जैसा कि विडियो में दिखाया गया है वैसा ड्रा करने को कहें और फिर आगे विडियो को प्ले करें।

259. To stop video time at 27 minute 00 seconds in VLC Media Player.



VLC मीडिया प्लेयर में विडियो को रोकने का समय 27 मिनट 00 सेकंड।

Stop video here and ask students to select 'Curve' tool and draw a line as shown in the video and then play the video again.

विडियो को रोके और विद्यार्थियों को कर्व टूल सिलेक्ट करने को कहें और जैसा कि विडियो में दिखाया गया है वैसा ड्रा करने को कहें और फिर आगे विडियो को प्ले करें।

260. To stop video time at 27 minute 00 seconds in VLC Media Player.

VLC मीडिया प्लेयर में विडियो को रोकने का समय 27 मिनट 00 सेकंड।

Stop video here and ask students to select 'Oval' tool and do as shown in the video and then play the video again.

विडियो को रोके और विद्यार्थियों को ओवल टूल सिलेक्ट करने को कहें और जैसा कि विडियो में दिखाया गया है वैसा करने को कहें और फिर आगे विडियो को प्ले करें।

261. To stop video time at 27 minute 31 seconds in VLC Media Player.

VLC मीडिया प्लेयर में विडियो को रोकने का समय 27 मिनट 31 सेकंड।

Stop video here and ask students to do as shown in the video and then play the video again.

विडियो को रोके और विद्यार्थियों को जैसा विडियो में दिखाया गया है वैसा करने को कहें और फिर आगे विडियो को प्ले करें।

262. To stop video time at 29 minute 00 seconds in VLC Media Player.

VLC मीडिया प्लेयर में विडियो को रोकने का समय 29 मिनट 00 सेकंड।

विडियो को रोके और विद्यार्थियों को जैसा विडियो में दिखाया गया है वैसा करने को कहें।

Now just check whether they have completed the picture or not and then play the video again.

अब चेक करें कि विद्यार्थियों ने चित्र को बनाया है या नहीं और फिर आगे विडियो को प्ले करें।

263. To stop video time at 29 minute 14 seconds in VLC Media Player.

VLC मीडिया प्लेयर में विडियो को रोकने का समय 29 मिनट 14 सेकंड।

COMPUTER SHIKSHA

Shut Down Your Computer

कंप्यूटर को बंद करें

Stop video here and ask students to save their file and properly Shutdown the computer.

विडियो को रोके और विद्यार्थियों को फ़ाइल क्लोज़ करने को कहें और फिर कंप्यूटर को शटडाउन करने को कहें।

### **Complete teacher's manual for Paint 2 Class 8**

#### **Summaries**

- ✓ You will learn about Curve tool .  
आप कर्व टूल के बारे में सीखेंगे।
- ✓ What is Curve tool?  
कर्व टूल क्या होता है?
- ✓ How to use Curve tool?  
कर्व टूल का उपयोग कैसे करते हैं?

✓ How to use Polygon tool?

पोलीगन टूल का उपयोग कैसे करते हैं?

✓ At the end you will draw some pictures with help of Curve and Polygon tool such as 'scenery', 'Fish', 'Whale' Arrow and Bow and 'Face'

और आखिर में आपने कर्व और पोलीगन टूल की मदद से कुछ चित्र बनाएँगे जैसे की सीनरी, मछली, व्हेल एरो और धनुष और फ़ेस।

Explain about this class before start.

क्लास शुरू करने से पहले इस क्लास के बारे में बताएं !

Now let's start video

अब विडियो को प्ले करें ।

264. To stop video time at 12 seconds in VLC Media Player.

VLC मीडिया प्लेयर में विडियो को रोकने का समय 12 सेकंड ।

COMPUTER SHIKSHA

Do you remember which pictures you had drawn in the previous class?

क्या आपको याद है पिछली कक्षा कौन कौन से चित्र बनाए थे?

Stop video here and ask them if they remember which picture they had drawn in the previous class?

विडियो को रोके और विद्यार्थियों से पूछें क्या आपको याद है पिछली कक्षा में कौन कौन से चित्र बनाये थे?

Just listen to the answers and play the video again for the correct answer.

जवाब सुने और सही जवाब के लिए आगे के विडियो को प्ले करें ।

265. To stop video time at 32 seconds in VLC Media Player.

VLC मीडिया प्लेयर में विडियो को रोकने का समय 32 सेकंड ।

Can you tell how many times one can turn/twist a Curve tool?

क्या आप बता सकते हैं कर्व टूल को कितनी बार मोड़ सकते हैं?



Stop video here and ask can they tell how many times one can turn 'Curve tool'?

विडियो को रोके और पूछें क्या आप बता सकते हैं कर्व टूल को कितनी बार मोड़ सकते हैं? Just listen to the answers and play the video again for the correct answer.

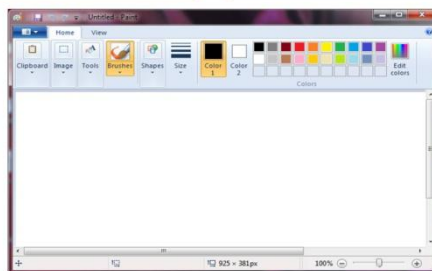
जवाब सुने और सही जवाब के लिए आगे के विडियो को प्ले करें ।

266. To stop video time at 47 seconds in VLC Media Player.

VLC मीडिया प्लेयर में विडियो को रोकने का समय 47 सेकंड ।

And open your Ms-paint File.

MS-paint की फ़ाइल को ओपन करें ।



Stop video here and ask students to open MS-Paint file and then play the video again.

विडियो को रोके और विद्यार्थियों को एम एस पेंट की फ़ाइल को ओपन करने को कहें और आगे विडियो को प्ले करें।

267. To stop video time at 1 minute 04 seconds in VLC Media Player.

VLC मीडिया प्लेयर में विडियो को रोकने का समय 1 मिनट 04 सेकंड ।

What will you learn today?

आज आप क्या सीखेंगे?

Stop video here and ask what will we learn today?

विडियो को रोके और पूछें आज क्या सीखेंगे ?

Just listen to the answers and play the video again for the correct answer.


जवाब सुने और सही जवाब के लिए आगे के विडियो को प्ले करें ।

268. To stop video time at 1 minute 09 seconds in VLC Media Player.

VLC मीडिया प्लेयर में विडियो को रोकने का समय 1 मिनट 09 सेकंड ।

Do you know what the given picture is called?

आप जानते हैं इस चित्र को क्या सकते हैं?



Stop video here and ask what the given picture is called?

विडियो को रोके और पूछें दिये गए चित्र को क्या कहते हैं?

Just listen to the answers and play the video again for the correct answer.

जवाब सुने और सही जवाब के लिए आगे के विडियो को प्ले करें ।

269. To stop video time at 1 minute 20 seconds in VLC Media Player.

VLC मीडिया प्लेयर में विडियो को रोकने का समय 1 मिनट 20 सेकंड ।

can you draw this picture?

दिये गए चित्र को देखें, क्या आप इस चित्र को बना सकते हैं?



Stop video here and ask can they draw this picture?

विडियो को रोके और पूछें क्या आप चित्र को बना सकते हैं?

Just listen to the answers and play the video again for the correct answer.

जवाब सुने और सही जवाब के लिए आगे के विडियो को प्ले करें ।

270. To stop video time at 2 minute 14 seconds in VLC Media Player.

VLC मीडिया प्लेयर में विडियो को रोकने का समय 2 मिनट 14 सेकंड ।

Stop video here and ask students to select 'Rectangle tool' and draw a box as shown in the video and then play the video again.

विडियो को रोके और विद्यार्थियों को रेक्टैंगल टूल सिलेक्ट करने को कहें और जैसा कि विडियो में दिखाया है वैसा एक बॉक्स ड्रा करें और फिर आगे विडियो को प्ले करें।

271. To stop video time at 3 minute 10 seconds in VLC Media Player.

VLC मीडिया प्लेयर में विडियो को रोकने का समय 3 मिनट 10 सेकंड ।

Stop video here and ask students to select 'Curve tool' and draw as shown in the video and then play the video again.

विडियो को रोके और विद्यार्थियों को कर्व टूल सिलेक्ट करने को कहें और जैसा कि विडियो में दिखाया है वैसा ड्रा करने को कहें और फिर आगे विडियो को प्ले करें।

272. To stop video time at 4 minute 19 seconds in VLC Media Player.

VLC मीडिया प्लेयर में विडियो को रोकने का समय 4 मिनट 19 सेकंड ।

Stop video here and ask students to do as shown in the video and then play the video again.

विडियो को रोके और विद्यार्थियों को जैसा विडियो में दिखाया गया है वैसा करने को कहें और फिर आगे विडियो को प्ले करें।

273. To stop video time at 5 minute 40 seconds in VLC Media Player.

VLC मीडिया प्लेयर में विडियो को रोकने का समय 5 मिनट 40 सेकंड ।

Stop video here and ask students to do as shown in the video and then play the video again.

विडियो को रोके और विद्यार्थियों को जैसा विडियो मे दिखाया गया है वैसा करने को कहें और फिर आगे विडियो को प्ले करें।

274. To stop video time at 6 minute 28 seconds in VLC Media Player.

VLC मीडिया प्लेयर मे विडियो को रोकने का समय 6 मिनट 28 सेकंड ।

Stop video here and ask students to select 'Oval tool' and draw filled oval as shown in the video and then play the video again.

विडियो को रोके और विद्यार्थियों को ओवल टूल सिलेक्ट करने को कहें और जैसा विडियो मे दिखाया है वैसा फिल्ल्ड ओवल ड्रा करें और फिर आगे विडियो को प्ले करें।

275. To stop video time at 7 minute 28 seconds in VLC Media Player.

VLC मीडिया प्लेयर मे विडियो को रोकने का समय 7 मिनट 28 सेकंड ।

Stop video here and ask students to select 'Line tool' and draw as shown in the video and then play the video again.

विडियो को रोके और विद्यार्थियों को लाईन टूल सिलेक्ट करने को कहें और जैसा विडियो मे दिखाया है वैसा ड्रा करें और फिर आगे विडियो को प्ले करें।

276. To stop video time at 8 minute 42 seconds in VLC Media Player.

VLC मीडिया प्लेयर मे विडियो को रोकने का समय 8 मिनट 42 सेकंड ।

Stop video here and ask students to do as shown in the video.

विडियो को रोके और विद्यार्थियों को जैसा विडियो मे दिखाया गया है वैसा करने को कहें।

Now just check whether they have completed the picture or not and then play the video again.

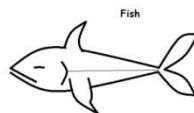
अब चेक करें कि विद्यार्थियों ने चित्र को बनाया है या नहीं और फिर आगे विडियो को प्ले करें।

277. To stop video time at 8 minute 48 seconds in VLC Media Player.

VLC मीडिया प्लेयर मे विडियो को रोकने का समय 8 मिनट 48 सेकंड ।

Do you know what the given picture is called?

क्या आप जानते हैं इस चित्र को क्या सकते हैं?



Stop video here and ask what the given picture is called?

विडियो को रोके और पूछें दिये गए चित्र को क्या कहते हैं?

Just listen to the answers and play the video again for the correct answer.

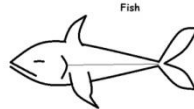
जवाब सुने और सही जवाब के लिए आगे के विडियो को प्ले करें ।

278. To stop video time at 8 minute 58 seconds in VLC Media Player.  
VLC मीडिया प्लेयर में विडियो को रोकने का समय 8 मिनट 58 सेकंड ।

COMPUTER SHIKSHA

can you draw this picture?

दिये गए चित्र को देखें, क्या आप इस चित्र को बना सकते हैं?



Stop video here and ask can they draw this picture?

विडियो को रोके और पूछें क्या आप चित्र को बना सकते हैं?

Just listen to the answers and play the video again for the correct answer.

जवाब सुने और सही जवाब के लिए आगे के विडियो को प्ले करें ।

279. To stop video time at 9 minute 53 seconds in VLC Media Player.  
VLC मीडिया प्लेयर में विडियो को रोकने का समय 9 मिनट 53 सेकंड ।

Stop video here and ask students to select 'Curve tool' and draw as shown in the video and then play the video again.

विडियो को रोके और विद्यार्थियों को कर्व टूल सेलेक्ट करने को कहें और जैसा विडियो में दिखाया गया है वैसा ड्रा करने कहें और फिर आगे विडियो को प्ले करें।

280. To stop video time at 10 minute 20 seconds in VLC Media Player.  
VLC मीडिया प्लेयर में विडियो को रोकने का समय 10 मिनट 20 सेकंड ।

Stop video here and ask students to do as shown in the video and then play the video again.

विडियो को रोके और विद्यार्थियों को जैसा विडियो में दिखाया गया है वैसा करने को कहें और फिर आगे विडियो को प्ले करें।

281. To stop video time at 12 minute 01 seconds in VLC Media Player.  
VLC मीडिया प्लेयर में विडियो को रोकने का समय 12 मिनट 01 सेकंड ।

Stop video here and ask students to do as shown in the video and then play the video again.

विडियो को रोके और विद्यार्थियों को जैसा विडियो में दिखाया गया है वैसा करने को कहें और फिर आगे विडियो को प्ले करें।

282. To stop video time at 16 minute 23 seconds in VLC Media Player.  
VLC मीडिया प्लेयर में विडियो को रोकने का समय 16 मिनट 23 सेकंड ।

Stop video here and ask students to do as shown in the video.

विडियो को रोके और विद्यार्थियों को जैसा विडियो में दिखाया गया है वैसा करने को कहें।



Now just check whether they have completed the picture or not and then play the video again.

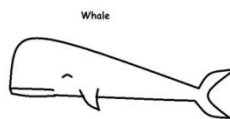
अब चेक करें कि विद्यार्थियों ने चित्र को बनाया है या नहीं और फिर आगे विडियो को प्ले करें।

283. To stop video time at 16 minute 32 seconds in VLC Media Player.  
VLC मीडिया प्लेयर में विडियो को रोकने का समय 16 मिनट 32 सेकंड ।

COMPUTER SHIKSHA  
..... bridging the digital divide

Do you know what the given picture is called?

आप जानते हैं इस चित्र को क्या सकते हैं?



Stop video here and ask what the given picture is called?

विडियो को रोके और पूछें दिये गए चित्र को क्या कहते हैं?

Just listen to the answers and play the video again for the correct answer.

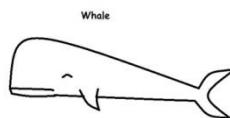
जवाब सुने और सही जवाब के लिए आगे के विडियो को प्ले करें ।

284. To stop video time at 16 minute 39 seconds in VLC Media Player.  
VLC मीडिया प्लेयर में विडियो को रोकने का समय 16 मिनट 39 सेकंड ।

COMPUTER SHIKSHA  
..... bridging the digital divide

How to make this picture?

इस चित्र को कैसे बनाएंगे?



Stop video here and ask how to make this picture?

विडियो को रोके और पूछें क्या आप इस चित्र को बना सकते हैं?

Just listen to the answers and play the video again for the correct answer.

जवाब सुने और सही जवाब के लिए आगे के विडियो को प्ले करें ।

285. To stop video time at 17 minute 47 seconds in VLC Media Player.  
VLC मीडिया प्लेयर में विडियो को रोकने का समय 17 मिनट 47 सेकंड ।

Stop video here and ask students to select ‘Curve tool’ and draw as shown in the video and then play the video again.

विडियो को रोके और विद्यार्थियों को कर्व टूल सिलेक्ट करने को कहें और जैसा विडियो मे दिखाया गया है वैसा ड्रा करने को कहें और फिर आगे विडियो को प्ले करें।

286. To stop video time at 18 minute 03 seconds in VLC Media Player.

VLC मीडिया प्लेयर मे विडियो को रोकने का समय 18 मिनट 03 सेकंड ।

Stop video here and ask students to do as shown in the video and then play the video again.

विडियो को रोके और विद्यार्थियों को जैसा विडियो मे दिखाया गया है वैसा करने को कहें और फिर आगे विडियो को प्ले करें।

287. To stop video time at 18 minute 52 seconds in VLC Media Player.

VLC मीडिया प्लेयर मे विडियो को रोकने का समय 18 मिनट 52 सेकंड ।

Stop video here and ask students to do as shown in the video and then play the video again.

विडियो को रोके और विद्यार्थियों को जैसा विडियो मे दिखाया गया है वैसा करने को कहें और फिर आगे विडियो को प्ले करें।

288. To stop video time at 19 minute 32 seconds in VLC Media Player.

VLC मीडिया प्लेयर मे विडियो को रोकने का समय 19 मिनट 32 सेकंड ।

Stop video here and ask students to do as shown in the video and then play the video again.

विडियो को रोके और विद्यार्थियों को जैसा विडियो मे दिखाया गया है वैसा करने को कहें और फिर आगे विडियो को प्ले करें।

289. To stop video time at 21 minute 25 seconds in VLC Media Player.

VLC मीडिया प्लेयर मे विडियो को रोकने का समय 21 मिनट 25 सेकंड ।

Stop video here and ask students to do as shown in the video.

विडियो को रोके और विद्यार्थियों को जैसा विडियो मे दिखाया गया है वैसा करने को कहें।

Now just check whether they have completed the picture or not and then play the video again.

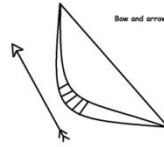
अब चेक करें कि विद्यार्थियों ने चित्र को बनाया है या नहीं और फिर आगे विडियो को प्ले करें।

290. To stop video time at 21 minute 32 seconds in VLC Media Player.

VLC मीडिया प्लेयर मे विडियो को रोकने का समय 21 मिनट 32 सेकंड ।

Do you know what the given picture is called?

आप जानते हैं इस चित्र को क्या सकते हैं?



Stop video here and ask what the given picture is called?

विडियो को रोके और पूछें दिये गए चित्र को क्या कहते हैं?

Just listen to the answers and play the video again for the correct answer.

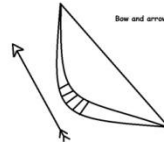
जवाब सुने और सही जवाब के लिए आगे के विडियो को प्ले करें ।

291. To stop video time at 21 minute 41 seconds in VLC Media Player.

VLC मीडिया प्लेयर में विडियो को रोकने का समय 21 मिनट 41 सेकंड ।

Which tool will be used to draw this picture?

इस चित्र को बनाने के लिए कौन-कौन से टूल का उपयोग होगा।



Stop video here and ask which tool is used to draw this picture?

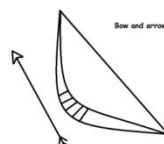
विडियो को रोके और पूछें इस चित्र को बनाने के लिए कौनसे टूल का उपयोग करेंगे?

292. To stop video time at 21 minute 58 seconds in VLC Media Player.

VLC मीडिया प्लेयर में विडियो को रोकने का समय 21 मिनट 58 सेकंड ।

Now draw this picture.

अब इस चित्र को बनायें।



Stop video here and ask students to draw the given picture and play the video again.

विडियो को रोके और विद्यार्थियों को दिये गए चित्र को बनाने के लिए कहें और फिर आगे विडियो को प्ले करें ।

293. To stop video time at 22 minute 34 seconds in VLC Media Player.

VLC मीडिया प्लेयर में विडियो को रोकने का समय 22 मिनट 34 सेकंड ।

Stop video here and ask students to select 'Curve tool' and draw as shown in the video and then play the video again.

विडियो को रोके और विद्यार्थियों को कर्व टूल सिलेक्ट करने को कहें और जैसा विडियो में दिखाया गया है वैसा ड्रॉ करने कहें और फिर आगे विडियो को प्ले करें।

294. To stop video time at 23 minute 40 seconds in VLC Media Player.

VLC मीडिया प्लेयर में विडियो को रोकने का समय 23 मिनट 40 सेकंड ।

Stop video here and ask students to select 'Line tool' and draw as shown in the video and then play the video again.

विडियो को रोके और विद्यार्थियों को लाइन टूल सिलेक्ट करने को कहें और जैसा विडियो में दिखाया है वैसा ड्रॉ करें और फिर आगे विडियो को प्ले करें।

295. To stop video time at 24 minute 31 seconds in VLC Media Player.

VLC मीडिया प्लेयर में विडियो को रोकने का समय 24 मिनट 31 सेकंड ।

Stop video here and ask students to select 'Line tool' and draw as shown in the video and then play the video again.

विडियो को रोके और विद्यार्थियों को लाइन टूल सिलेक्ट करने को कहें और जैसा विडियो में दिखाया है वैसा ड्रॉ करें और फिर आगे विडियो को प्ले करें।

296. To stop video time at 25 minute 33 seconds in VLC Media Player.

VLC मीडिया प्लेयर में विडियो को रोकने का समय 25 मिनट 33 सेकंड ।

Stop video here and ask students to do as shown in the video.

विडियो को रोके और विद्यार्थियों को जैसा विडियो में दिखाया गया है वैसा करने को कहें।

Now just check whether they have completed the picture or not and then play the video again.


अब चेक करें कि विद्यार्थियों ने चित्र को बनाया है या नहीं और फिर आगे विडियो को प्ले करें।

297. To stop video time at 25 minute 39 seconds in VLC Media Player.

VLC मीडिया प्लेयर में विडियो को रोकने का समय 25 मिनट 39 सेकंड।

See the given picture and explain  
how to draw this picture?

सामने दिये गए चित्र को देखें और बताये  
इस चित्र को कैसे बनाएंगे?



Stop video here and ask how to make this picture?

विडियो को रोके और पूछें क्या आप इस चित्र को बना सकते हैं?

Just listen to the answers and play the video again for the correct answer.


जवाब सुने और सही जवाब के लिए आगे के विडियो को प्ले करें ।

298. To stop video time at 25 minute 55 seconds in VLC Media Player.

VLC मीडिया प्लेयर में विडियो को रोकने का समय 25 मिनट 55 सेकंड ।

See the given picture and explain  
how to draw this picture?

सामने दिये गए चित्र को देखें और बताये  
इस चित्र को कैसे बनाएंगे?



Stop video here and ask which tool will we use to draw this picture?

विडियो को रोके और पूछें इस चित्र को बनाने के लिए कौन से टूल का उपयोग करेंगे?

Just listen to the answers and play the video again for the correct answer.


जवाब सुने और सही जवाब के लिए आगे के विडियो को प्ले करें ।

299. To stop video time at 26 minute 13 seconds in VLC Media Player.

VLC मीडिया प्लेयर में विडियो को रोकने का समय 26 मिनट 13 सेकंड ।

See the given picture and explain  
how to draw this picture?

सामने दिये गए चित्र को देखें और बताये  
इस चित्र को कैसे बनाएंगे?



Stop video here and ask students to draw the given picture and play the video again.

विडियो को रोके और विद्यार्थियों को दिये गए चित्र को बनाने के लिए कहें और फिर आगे विडियो को प्ले करें।

300. To stop video time at 26 minute 40 seconds in VLC Media Player.

VLC मीडिया प्लेयर में विडियो को रोकने का समय 26 मिनट 40 सेकंड।

Stop video here and ask students to select 'Oval tool' and draw as shown in the video and then play the video again.

विडियो को रोके और विद्यार्थियों को ओवल टूल सेलेक्ट करने को कहें और जैसा विडियो में दिखाया है वैसा ड्रा करें और फिर आगे विडियो को प्ले करें।

301. To stop video time at 27 minute 25 seconds in VLC Media Player.

VLC मीडिया प्लेयर में विडियो को रोकने का समय 27 मिनट 25 सेकंड।

Stop video here and ask students to do as shown in the video and then play the video again.

विडियो को रोके और विद्यार्थियों को जैसा विडियो में दिखाया गया है वैसा करने को कहें और फिर आगे विडियो को प्ले करें।

302. To stop video time at 28 minute 50 seconds in VLC Media Player.

VLC मीडिया प्लेयर में विडियो को रोकने का समय 28 मिनट 50 सेकंड।

Stop video here and ask students to do as shown in the video and then play the video again.

विडियो को रोके और विद्यार्थियों को जैसा विडियो में दिखाया गया है वैसा करने को कहें और फिर आगे विडियो को प्ले करें।

303. To stop video time at 30 minute 27 seconds in VLC Media Player.

VLC मीडिया प्लेयर में विडियो को रोकने का समय 30 मिनट 27 सेकंड।

Stop video here and ask students to do 'Copy and Paste' as shown in the video and then play the video again.

विडियो को रोके और विद्यार्थियों को कॉपी और पेस्ट करने को कहें जैसा कि विडियो में दिखाया गया है और फिर आगे विडियो को प्ले करें।

304. To stop video time at 33 minute 32 seconds in VLC Media Player.  
VLC मीडिया प्लेयर में विडियो को रोकने का समय 33 मिनट 32 सेकंड ।  
Stop video here and ask students to select 'Curve tool' and draw as shown in the video and then play the video again.  
विडियो को रोके और विद्यार्थियों को कर्व टूल सिलेक्ट करने को कहें और जैसा विडियो में दिखाया है वैसा ड्रा करें और फिर आगे विडियो को प्ले करें।
305. To stop video time at 34 minute 44 seconds in VLC Media Player.  
VLC मीडिया प्लेयर में विडियो को रोकने का समय 34 मिनट 44 सेकंड ।  
Stop video here and ask students to select 'Polygon tool' and draw as shown in the video and then play the video again.  
विडियो को रोके और विद्यार्थियों को पोलिगन टूल सिलेक्ट करने को कहें और जैसा विडियो में दिखाया है वैसा ड्रा करें और फिर आगे विडियो को प्ले करें।
306. To stop video time at 35 minute 28 seconds in VLC Media Player.  
VLC मीडिया प्लेयर में विडियो को रोकने का समय 35 मिनट 28 सेकंड ।  
Stop video here and ask students to do 'Copy and Paste' as shown in the video and then play the video again.  
विडियो को रोके और विद्यार्थियों को कॉपी और पेस्ट करने को कहें जैसा कि विडियो में दिखाया गया है और फिर आगे विडियो को प्ले करें।
307. To stop video time at 35 minute 28 seconds in VLC Media Player.  
VLC मीडिया प्लेयर में विडियो को रोकने का समय 35 मिनट 28 सेकंड ।  
Stop video here and ask students to do 'Copy and Paste' as shown in the video and then play the video again.  
विडियो को रोके और विद्यार्थियों को कॉपी और पेस्ट करने को कहें जैसा कि विडियो में दिखाया गया है और फिर आगे विडियो को प्ले करें।
308. To stop video time at 36 minute 14 seconds in VLC Media Player.  
VLC मीडिया प्लेयर में विडियो को रोकने का समय 36 मिनट 14 सेकंड ।  
Stop video here and ask students to do 'Copy and Paste' again as shown in the video.  
विडियो को रोके और विद्यार्थियों को फिर से कॉपी और पेस्ट करने को कहें जैसा कि विडियो में दिखाया गया है।  
Now just check whether they have completed the picture or not and then play the video again.  
अब चेक करें कि विद्यार्थियों ने चित्र को बनाया है या नहीं और फिर आगे विडियो को प्ले करें।

309. To stop video time at 36 minute 28 seconds in VLC Media Player.  
VLC मीडिया प्लेयर में विडियो को रोकने का समय 36 मिनट 28 सेकंड ।



Stop video here and ask students to save their file and properly Shutdown the computer.

विडियो को रोके और विद्यार्थियों को फ़ाइल क्लोज़ करने को कहें और फिर कंप्यूटर को शटडाउन करने को कहें।



## Complete teacher's manual for Paint 2 Class 9

- ✓ You will learn about Rounded rectangle tool .  
आप राउंडेड रेक्टैंगल टूल के बारे में सीखेंगे।
- ✓ What is Rounded rectangle tool?  
राउंडेड रेक्टैंगल टूल क्या होता है?
- ✓ What is Pencil tool?  
पेंसिल टूल क्या होता है?
- ✓ How to use Pencil tool?  
ब्रश टूल का उपयोग कैसे करते हैं?
- ✓ What is Brush tool?  
ब्रश टूल क्या होता है ?
- ✓ How to use Brush tool?  
ब्रश टूल का उपयोग कैसे करते हैं?
- ✓ And you will draw some pictures with help of 'Rounded rectangle', 'Pencil' and 'Brush' tools. You will draw Stick, Mobile, Boat, Flag and River, और टूल की मदद से कुछ चित्र बनाएँगे जैसे कि छड़ी, मोबाइल, बोट, झण्डा और रीवर।  
Explain about this class before start.  
क्लास शुरू करने से पहले इस क्लास के बारे में बताएं !  
Now let's start video  
अब विडियो को प्ले करें ।

310. To stop video time at 26 seconds in VLC Media Player.  
VLC मीडिया प्लेयर में विडियो को रोकने का समय 26 सेकंड ।



Stop video here and ask them, do they know what is 'Curve tool'?

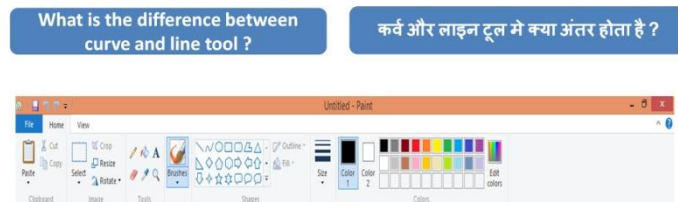
विडियो को रोके और विद्यार्थियों से पूछें कर्व टूल क्या होता है?

Just listen to the answers and play the video again for the correct answer.

जवाब सुने और सही जवाब के लिए आगे के विडियो को प्ले करें ।

311. To stop video time at 44 seconds in VLC Media Player.

VLC मीडिया प्लेयर में विडियो को रोकने का समय 44 सेकंड ।



Stop video here and ask can they tell what is the difference between ‘Curve tool’ and ‘Line tool’?

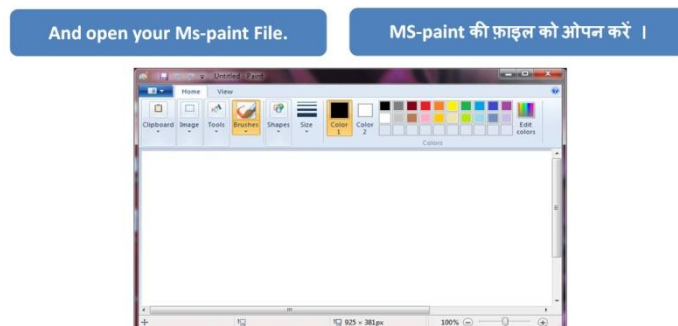
विडियो को रोके और पूछें क्या आप बता सकते हैं कर्व टूल और लाइन टूल में क्या अंतर होता है?

Just listen to the answers and play the video again for the correct answer.

जवाब सुने और सही जवाब के लिए आगे के विडियो को प्ले करें ।

312. To stop video time at 1 minute 04 seconds in VLC Media Player.

VLC मीडिया प्लेयर में विडियो को रोकने का समय 1 मिनट 04 सेकंड ।



Stop video here and ask students to open MS-Paint file and then play the video again.

विडियो को रोके और विद्यार्थियों को एम एस पेंट की फ़ाइल को ओपन करने को कहें और फिर आगे विडियो को प्ले करें।

313. To stop video time at 1 minute 43 seconds in VLC Media Player.

VLC मीडिया प्लेयर में विडियो को रोकने का समय 1 मिनट 43 सेकंड ।

What will you learn today?

आज आप क्या सीखेंगे?

Stop video here and ask what will they learn today?

विडियो को रोके और पूछें आज क्या सीखेंगे ?

Just listen to the answers and play the video again for the correct answer.

जवाब सुने और सही जवाब के लिए आगे के विडियो को प्ले करें ।

314. To stop video time at 1 minute 48 seconds in VLC Media Player.

VLC मीडिया प्लेयर में विडियो को रोकने का समय 1 मिनट 48 सेकंड ।

What is Rounded Rectangle tool ?

राउंडेड रेक्टैंगल टूल क्या होता है ?



Stop video here and ask what is 'Rounded rectangle tool'?

विडियो को रोके और पूछें राउंडेड रेक्टैंगल टूल क्या होता है?

Just listen to the answers and play the video again for the correct answer.

जवाब सुने और सही जवाब के लिए आगे के विडियो को प्ले करें ।

315. To stop video time at 2 minute 18 seconds in VLC Media Player.

VLC मीडिया प्लेयर में विडियो को रोकने का समय 2 मिनट 18 सेकंड ।

How will you Draw this picture ?

आप इस चित्र को कैसे बनाएँगे ?



Stop video here and ask how to draw this picture?

विडियो को रोके और पूछें इस चित्र को कैसे बनाएँगे?

Just listen to the answers and play the video again for the correct answer.

जवाब सुने और सही जवाब के लिए आगे के विडियो को प्ले करें ।

316. To stop video time at 2 minute 36 seconds in VLC Media Player.

VLC मीडिया प्लेयर में विडियो को रोकने का समय 2 मिनट 36 सेकंड ।

Can you make this picture ?

क्या आप इस चित्र को बना सकते हैं ?



Stop video here and ask can they draw this picture?

विडियो को रोके और पूछें क्या आप इस चित्र को बना सकते हैं?

Just listen to the answers and play the video again for the correct answer.

जवाब सुने और सही जवाब के लिए आगे के विडियो को प्ले करें ।

317. To stop video time at 3 minute 32 seconds in VLC Media Player.

VLC मीडिया प्लेयर में विडियो को रोकने का समय 3 मिनट 32 सेकंड ।

Stop video here and ask students to select 'Rounded rectangle tool' and draw as shown in the video and then play the video again.

विडियो को रोके और विद्यार्थियों को राउंडेड रेक्टैंगल टूल को सेलेक्ट करने को कहें और जैसा विडियो में दिखाया गया है वैसा ड्रा करने को कहें और आगे विडियो को प्ले करें।

318. To stop video time at 3 minute 38 seconds in VLC Media Player.

VLC मीडिया प्लेयर में विडियो को रोकने का समय 3 मिनट 38 सेकंड ।

See the picture on the screen And  
explain what it's called.

सामने दिये गए चित्र को देखे और बताये इसे  
क्या कहते हैं ?



Stop video here and ask students to see the picture on the screen and ask what the given picture is called?

विडियो को रोके और विद्यार्थियों को स्क्रीन पर दिखाये जा रहे चित्र को देखने को कहें और पूछें इस चित्र को क्या कहते हैं?

319. To stop video time at 3 minute 44 seconds in VLC Media Player.

VLC मीडिया प्लेयर में विडियो को रोकने का समय 3 मिनट 44 सेकंड ।

Can you make this picture ?

क्या आप इस चित्र को बना सकते हैं ?



Stop video here and ask can they make this picture?

विडियो को रोके और पूछें क्या इस चित्र को बना सकते हैं ?

Just listen to the answers and play the video again for the correct answer.

जवाब सुने और सही जवाब के लिए आगे के विडियो को प्ले करें ।

320. To stop video time at 4 minute 44 seconds in VLC Media Player.

VLC मीडिया प्लेयर में विडियो को रोकने का समय 4 मिनट 44 सेकंड ।

Stop video here and ask students to select 'Rounded rectangle tool' and draw a filled rectangle as shown in the video and then play the video again.

विडियो को रोके और विद्यार्थियों को राउंडेड रेक्टैंगल को सिलेक्ट करने को कहें और एक फिल्ल्ड रेक्टैंगल ड्रा करने कहें जैसा कि विडियो में दिखाया गया है और फिर आगे विडियो को प्ले करें।

321. To stop video time at 5 minute 17 seconds in VLC Media Player.

VLC मीडिया प्लेयर में विडियो को रोकने का समय 5 मिनट 17 सेकंड ।

Stop video here and ask students to draw another filled rectangle as shown in the video and then play the video again.

विडियो को रोके और विद्यार्थियों को फिर से फिल्ड रेक्टैंगल ड्रा करने कहें जैसा कि विडियो में दिखाया गया है और फिर आगे विडियो को प्ले करें।

322. To stop video time at 5 minute 53 seconds in VLC Media Player.

VLC मीडिया प्लेयर में विडियो को रोकने का समय 5 मिनट 53 सेकंड ।

Stop video here and ask students to select 'Oval tool' and draw a filled oval as shown in the video and then play the video again.

विडियो को रोके और विद्यार्थियों को ओवल टूल सेलेक्ट करने को कहें और एक फिल्ड ओवल ड्रा करने कहें जैसा कि विडियो में दिखाया गया है और फिर आगे विडियो को प्ले करें।

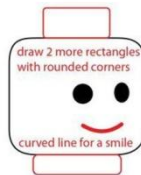
323. To stop video time at 6 minute 01 seconds in VLC Media Player.

VLC मीडिया प्लेयर में विडियो को रोकने का समय 6 मिनट 01 सेकंड ।

COMPUTER SHIKSHA

Which tool is used for drawing this picture ?

इस चित्र को बनाने के लिए आप कौन से टूल का उपयोग करेंगे ।



Stop video here and ask which tool will they use to draw this picture?

विडियो को रोके और पूछें इस चित्र को बनाने के लिए कौन से टूल का उपयोग करेंगे।

Just listen to the answers and play the video again for the correct answer.

जवाब सुने और सही जवाब के लिए आगे के विडियो को प्ले करें ।

324. To stop video time at 6 minute 15 seconds in VLC Media Player.

VLC मीडिया प्लेयर में विडियो को रोकने का समय 6 मिनट 15 सेकंड ।

COMPUTER SHIKSHA

Which tool is use for typing in paint ?

पेंट में टाइपिंग करने के लिए कौन से टूल का उपयोग करेंगे ।



Stop video here and ask which tool will they use for typing in Ms-Paint?

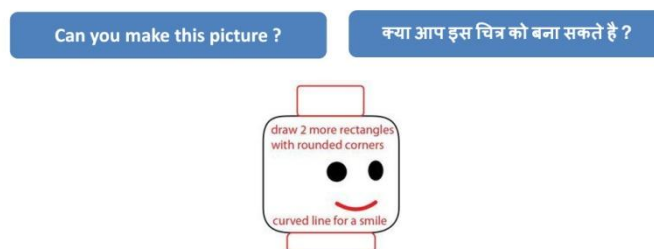
विडियो को रोके और पूछें एम एस-पेंट में टाइप करने के लिए कौन से टूल का उपयोग करेंगे।

Just listen to the answers and play the video again for the correct answer.

जवाब सुने और सही जवाब के लिए आगे के विडियो को प्ले करें ।

325. To stop video time at 6 minute 24 seconds in VLC Media Player.

VLC मीडिया प्लेयर में विडियो को रोकने का समय 6 मिनट 24 सेकंड ।



Stop video here and ask can they draw this picture?

विडियो को रोके और पूछें क्या आप इस चित्र को बना सकते हैं?

Just listen to the answers and play the video again for the correct answer.

जवाब सुने और सही जवाब के लिए आगे के विडियो को प्ले करें ।

326. To stop video time at 7 minute 15 seconds in VLC Media Player.

VLC मीडिया प्लेयर में विडियो को रोकने का समय 7 मिनट 15 सेकंड ।

Stop video here and ask students to select 'Rounded rectangle tool' and draw as shown in the video and then play the video again.

विडियो को रोके और विद्यार्थियों को राउंडेड रेक्टैंगल सिलेक्ट करने को कहें और जैसा विडियो में दिखाया गया है वैसा ड्रा करने को कहें और फिर आगे विडियो को प्ले करें।

327. To stop video time at 7 minute 57 seconds in VLC Media Player.

VLC मीडिया प्लेयर में विडियो को रोकने का समय 7 मिनट 57 सेकंड ।

Stop video here and ask students to do as shown in the video and then play the video again.

विडियो को रोके और विद्यार्थियों को जैसा विडियो में दिखाया गया है वैसा करने को कहें और फिर आगे विडियो को प्ले करें।

328. To stop video time at 10 minute 00 seconds in VLC Media Player.

VLC मीडिया प्लेयर में विडियो को रोकने का समय 10 मिनट 00 सेकंड ।

Stop video here and ask students to select text tool and ask them to type as shown in the video and then play the video again.

विडियो को रोके और विद्यार्थियों को टेक्स्ट टूल सिलेक्ट करने को कहें और जो विडियो में दिखाया जा रहा है उसे टाइप करने को कहें।



329. To stop video time at 10 minute 56 seconds in VLC Media Player.

VLC मीडिया प्लेयर में विडियो को रोकने का समय 10 मिनट 56 सेकंड ।

Stop video here and ask students to select 'Oval tool' and draw filled oval as shown in the video and then play the video again.

विडियो को रोके और विद्यार्थियों को ओवल टूल सेलेक्ट करने को कहें और जैसा विडियो में दिखाया गया है वैसा फिल्ड ओवल ड्रा करने को कहें और फिर आगे विडियो को प्ले करें।

330. To stop video time at 12 minute 20 seconds in VLC Media Player.

VLC मीडिया प्लेयर में विडियो को रोकने का समय 12 मिनट 20 सेकंड ।

Stop video here and ask students to do as shown in the video.

विडियो को रोके और विद्यार्थियों को जैसा विडियो में दिखाया गया है वैसा करने को कहें।

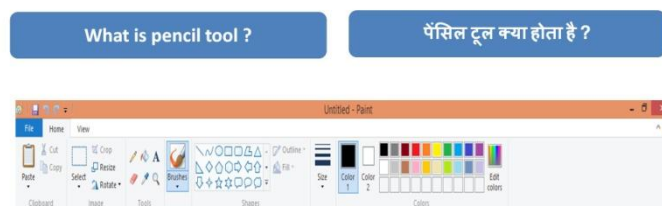
Now just check whether they have completed the picture or not and then play the video again.

अब चेक करें कि विद्यार्थियों ने चित्र को बनाया है या नहीं और फिर आगे विडियो को प्ले करें।

331. To stop video time at 12 minute 34 seconds in VLC Media Player.

VLC मीडिया प्लेयर में विडियो को रोकने का समय 12 मिनट 34 सेकंड ।

COMPUTER SHIKSHA



Stop video here and ask what is 'Pencil tool'?

विडियो को रोके और पूछें पेंसिल टूल क्या होता है?

Just listen to the answers and play the video again for the correct answer.

जवाब सुने और सही जवाब के लिए आगे के विडियो को प्ले करें ।

332. To stop video time at 12 minute 57 seconds in VLC Media Player.

VLC मीडिया प्लेयर में विडियो को रोकने का समय 12 मिनट 57 सेकंड ।



You can draw a line with help of pencil tool.

आप लाइन को भी ड्रॉ कर सकते हैं पेंसिल टूल की मदद से।

————— Using Line Tool.  
~~~~~ Using Pencil tool.

Stop video here and ask them, how to draw in MS-Paint with help of ‘Pencil tool’?

विडियो को रोके और पूछें पेंसिल टूल की मदद से एम एस - पेंट में कैसे ड्रॉ करते हैं?

Just listen to the answers and play the video again for the correct answer.

जवाब सुने और सही जवाब के लिए आगे के विडियो को प्ले करें ।

333. To stop video time at 13 minute 20 seconds in VLC Media Player.

VLC मीडिया प्लेयर में विडियो को रोकने का समय 13 मिनट 20 सेकंड ।

Stop video here and ask students to select ‘Pencil tool’ and then play the video again?

विडियो को रोके और विद्यार्थियों को पेंसिल टूल को सेलेक्ट करने को कहें और फिर आगे विडियो को प्ले करें।

334. To stop video time at 14 minute 34 seconds in VLC Media Player.

VLC मीडिया प्लेयर में विडियो को रोकने का समय 14 मिनट 34 सेकंड ।

Stop video here and ask students to do as shown in the video and then play the video again.

विडियो को रोके और विद्यार्थियों को जैसा विडियो में दिखाया गया है वैसा करने को कहें और फिर आगे विडियो को प्ले करें।

335. To stop video time at 15 minute 34 seconds in VLC Media Player.

VLC मीडिया प्लेयर में विडियो को रोकने का समय 15 मिनट 34 सेकंड ।

Stop video here and ask students to do as shown in the video.

विडियो को रोके और विद्यार्थियों को जैसा विडियो में दिखाया गया है वैसा करने को कहें।

Now just check whether they have completed the picture or not and then play the video again.

अब चेक करें कि विद्यार्थियों ने चित्र को बनाया है या नहीं और फिर आगे विडियो को प्ले करें।

336. To stop video time at 15 minute 47 seconds in VLC Media Player.

VLC मीडिया प्लेयर में विडियो को रोकने का समय 15 मिनट 47 सेकंड ।

What is Brush tool ?

ब्रश टूल क्या होता है ?



Stop video here and ask what is ‘Brush tool’?

विडियो को रोके और पूछें ब्रश टूल क्या होता है?

Just listen to the answers and play the video again for the correct answer.

जवाब सुने और सही जवाब के लिए आगे के विडियो को प्ले करें ।

337. To stop video time at 16 minute 16 seconds in VLC Media Player.

VLC मीडिया प्लेयर में विडियो को रोकने का समय 16 मिनट 16 सेकंड ।

About Brush tool.

ब्रश टूल के बारे में ।



Stop video here and ask them, how to use ‘Brush tool’?

विडियो को रोके और पूछें ब्रश टूल का उपयोग कैसे करते हैं?

Just listen to the answers and play the video again for the correct answer.

जवाब सुने और सही जवाब के लिए आगे के विडियो को प्ले करें ।

338. To stop video time at 16 minute 39 seconds in VLC Media Player.

VLC मीडिया प्लेयर में विडियो को रोकने का समय 16 मिनट 39 सेकंड ।

Stop video here and ask students to select ‘Brush tool’ and then play the video again?

विडियो को रोके और विद्यार्थियों को ब्रश टूल सिलेक्ट करने को कहें और फिर आगे विडियो को प्ले करें।

339. To stop video time at 16 minute 50 seconds in VLC Media Player.

VLC मीडिया प्लेयर में विडियो को रोकने का समय 16 मिनट 50 सेकंड ।

Stop video here and ask students to do as shown in the video and then play the video again.

विडियो को रोके और विद्यार्थियों को जैसा कि विडियो मे दिखाया गया है वैसा करने को कहें और फिर आगे विडियो को प्ले करें।

340. To stop video time at 17 minute 34 seconds in VLC Media Player.

VLC मीडिया प्लेयर मे विडियो को रोकने का समय 17 मिनट 34 सेकंड ।

Stop video here and ask students to do as shown in the video and then play the video again.

विडियो को रोके और विद्यार्थियों को जैसा कि विडियो मे दिखाया गया है वैसा करने को कहें और फिर आगे विडियो को प्ले करें।

341. To stop video time at 18 minute 52 seconds in VLC Media Player.

VLC मीडिया प्लेयर मे विडियो को रोकने का समय 18 मिनट 52 सेकंड ।

Stop video here and ask students to do as shown in the video.

विडियो को रोके और विद्यार्थियों को जैसा विडियो मे दिखाया गया है वैसा करने को कहें।

Now just check whether they have completed the picture or not and then play the video again.


अब चेक करें कि विद्यार्थियों ने चित्र को बनाया है या नहीं और फिर आगे विडियो को प्ले करें।

342. To stop video time at 18 minute 58 seconds in VLC Media Player.

VLC मीडिया प्लेयर मे विडियो को रोकने का समय 18 मिनट 58 सेकंड ।

See the picture on the screen And  
explain How will we draw this picture ?

सामने दिये गए चित्र को देखें और बताये इस  
चित्र को कैसे बनाएँगे ?



Stop video here and ask how will they draw this picture?

विडियो को रोके और पूछें इस चित्र को कैसे बनाएँगे?

Just listen to the answers and play the video again for the correct answer.

जवाब सुने और सही जवाब के लिए आगे के विडियो को प्ले करें ।

343. To stop video time at 19 minute 11 seconds in VLC Media Player.

VLC मीडिया प्लेयर मे विडियो को रोकने का समय 19 मिनट 11 सेकंड ।

Can you make this picture ?

क्या आप इस चित्र को बना सकते हैं ?



Stop video here and ask can they draw this picture?

विडियो को रोके और पूछें क्या आप इस चित्र को बना सकते हैं?

Just listen to the answers and play the video again for the correct answer.

जवाब सुने और सही जवाब के लिए आगे के विडियो को प्ले करें ।

344. To stop video time at 20 minute 36 seconds in VLC Media Player.

VLC मीडिया प्लेयर में विडियो को रोकने का समय 20 मिनट 36 सेकंड ।

Stop video here and ask students to select 'Rectangle tool' and draw filled rectangle as shown in the video and then play the video again.

विडियो को रोके और विद्यार्थियों को रेक्टेंगल टूल सिलेक्ट करने को कहें और जैसा कि विडियो में दिखाया गया है वैसा फिल्ल्ड रेक्टेंगल ड्रा करने को कहें और फिर आगे विडियो को प्ले करें।

345. To stop video time at 21 minute 32 seconds in VLC Media Player.

VLC मीडिया प्लेयर में विडियो को रोकने का समय 21 मिनट 32 सेकंड ।

Stop video here and ask students to select 'Rectangle tool' and draw filled rectangle as shown in the video and then play the video again.

विडियो को रोके और विद्यार्थियों को ओवल टूल सिलेक्ट करने को कहें और जैसा विडियो में दिखाया गया है वैसा फिल्ल्ड ओवल ड्रा करने को कहें और फिर आगे विडियो को प्ले करें।

346. To stop video time at 23 minute 06 seconds in VLC Media Player.

VLC मीडिया प्लेयर में विडियो को रोकने का समय 23 मिनट 06 सेकंड ।

Stop video here and ask students to draw another oval and then ask them to cut it half as shown in the video and then play the video again.

विडियो को रोके और विद्यार्थियों को फिर से एक फिल्ल्ड ओवल ड्रा करने को कहें और उसे आधा कट करने को कहें और फिर आगे विडियो को प्ले करें।

347. To stop video time at 23 minute 34 seconds in VLC Media Player.

VLC मीडिया प्लेयर में विडियो को रोकने का समय 23 मिनट 34 सेकंड ।

Stop video here and ask students to do as shown in the video and then play the video again.

विडियो को रोके और विद्यार्थियों को जैसा विडियो में दिखाया गया है वैसा करने को कहें और फिर आगे विडियो को प्ले करें।

348. To stop video time at 24 minute 42 seconds in VLC Media Player.  
VLC मीडिया प्लेयर में विडियो को रोकने का समय 24 मिनट 42 सेकंड ।  
Stop video here and ask students to select 'Line tool' and draw as shown in the video and then play the video again.  
विडियो को रोके और विद्यार्थियों को लाइन टूल सिलेक्ट करने को कहें और जैसा विडियो में दिखाया गया है वैसा ड्रॉ करने को कहें और फिर आगे विडियो को प्ले करें।
349. To stop video time at 26 minute 45 seconds in VLC Media Player.  
VLC मीडिया प्लेयर में विडियो को रोकने का समय 26 मिनट 45 सेकंड ।  
Stop video here and ask students to select 'Pencil tool' and draw as shown in the video and then play the video again.  
विडियो को रोके और विद्यार्थियों को पेंसिल टूल सिलेक्ट करने को कहें और जैसा विडियो में दिखाया गया है वैसा ड्रॉ करने को कहें और फिर आगे विडियो को प्ले करें।
350. To stop video time at 27 minute 37 seconds in VLC Media Player.  
VLC मीडिया प्लेयर में विडियो को रोकने का समय 27 मिनट 37 सेकंड ।  
Stop video here and ask students to do as shown in the video and then play the video again.  
विडियो को रोके और विद्यार्थियों को जैसा विडियो में दिखाया गया है वैसा करने को कहें और फिर आगे विडियो को प्ले करें।
351. To stop video time at 28 minute 22 seconds in VLC Media Player.  
VLC मीडिया प्लेयर में विडियो को रोकने का समय 28 मिनट 22 सेकंड ।  
Stop video here and ask students to select 'Brush tool' and draw as shown in the video and then play the video again.  
विडियो को रोके और विद्यार्थियों को ब्रश टूल सिलेक्ट करने को कहें और जैसा विडियो में दिखाया गया है वैसा ड्रॉ करने को कहें और फिर आगे विडियो को प्ले करें।
352. To stop video time at 29 minute 35 seconds in VLC Media Player.  
VLC मीडिया प्लेयर में विडियो को रोकने का समय 29 मिनट 35 सेकंड ।  
Stop video here and ask students to do as shown in the video.  
विडियो को रोके और विद्यार्थियों को जैसा विडियो में दिखाया गया है वैसा करने को कहें।  
Now just check whether they have completed the picture or not and then play the video again.  
अब चेक करें कि विद्यार्थियों ने चित्र को बनाया है या नहीं और फिर आगे विडियो को प्ले करें।
353. To stop video time at 29 minute 46 seconds in VLC Media Player.  
VLC मीडिया प्लेयर में विडियो को रोकने का समय 29 मिनट 46 सेकंड ।

**Shut Down Your Computer**

कंप्यूटर को बंद करें

Stop video here and ask students to save their file and properly Shutdown the computer.

विडियो को रोके और विद्यार्थियों को फ़ाइल क्लोज़ करने को कहें और फिर कंप्यूटर को शटडाउन करने को कहें।

## Complete teacher's manual for Paint 2 Class 10

### Summaries

- ✓ You will revise the previous class.  
आप पिछली कक्षा का अभ्यास करेंगे।
- ✓ What is pencil tool?  
पेंसिल टूल क्या है?
- ✓ How to write using pencil tool?  
पेंसिल टूल की मदद से कैसे लिखते हैं?
- ✓ What is brush tool?  
ब्रश टूल क्या होता है?
- ✓ How to use Brush tool?  
ब्रश टूल का उपयोग कैसे करते हैं?
- ✓ How many types of brush tool are there?  
ब्रश टूल कितने प्रकार के होते हैं?
- ✓ How will we draw a picture using pencil and brush tool?  
पेंसिल और ब्रश टूल की मदद से आप कुछ चित्र बनाएँगे?  
Now let's start video  
अब विडियो को प्ले करें ।

354. To stop video time at 10 seconds in VLC Media Player.  
VLC मीडिया प्लेयर में विडियो को रोकने का समय 09 सेकंड ।

Can you tell what you learnt in previous class?

क्या आप बता सकते हैं अपने पिछली कक्षा में क्या सीखा था?

Stop video and ask what had they learnt in previous class?

विडियो को रोके और पूछें आपने पिछली कक्षा में क्या सीखा था ?

Just listen to the answers and play the video again for the correct answer.

जवाब सुने और सही जवाब के लिए आगे के विडियो को प्ले करें ।

355. To stop video time at 24 seconds in VLC Media Player.  
VLC मीडिया प्लेयर में विडियो को रोकने का समय 24 सेकंड ।

Can you what is difference between 'Rounded rectangle and Rectangle?

क्या आप बता सकते हैं रेक्टैंगल टूल और राउंडेड रेक्टैंगल टूल में क्या अंतर होता है?



Stop video and ask, what is difference between Rounded rectangle and rectangle  
विडियो को रोके और पूछें रेक्टैंगल और राउंडेड रेक्टैंगल में क्या अंतर होता है ?

Just listen to the answers and play the video again for the correct answer.

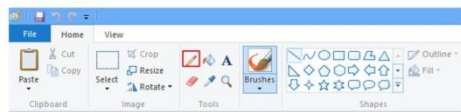
जवाब सुने और सही जवाब के लिए आगे के विडियो को प्ले करें ।

356. To stop video time at 49 seconds in VLC Media Player.

VLC मीडिया प्लेयर में विडियो को रोकने का समय 49 सेकंड ।

Can you tell what can you draw with help of 'Pencil tool.

क्या आप बता सकते हैं पेंसिल टूल से क्या क्या बना सकते हैं?



Stop video and ask, what can they draw with help of pencil tool?

विडियो को रोके और पूछें पेंसिल टूल से क्या क्या बना सकते हैं?

Just listen to the answers and play the video again for the correct answer.

जवाब सुने और सही जवाब के लिए आगे के विडियो को प्ले करें ।

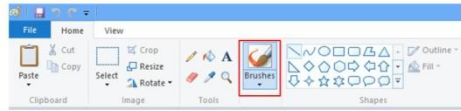
357. To stop video time at 1 minute 02 seconds in VLC Media Player.

VLC मीडिया प्लेयर में विडियो को रोकने का समय 1 मिनट 02 सेकंड ।



Can you tell what is 'Brush tool'.

क्या आप बता सकते हैं ब्रश टूल क्या होता है?



Stop video and ask, what is Brush tool?

विडियो को रोके और पूछें ब्रश टूल से क्या होता है ?

Just listen to the answers and play the video again for the correct answer.

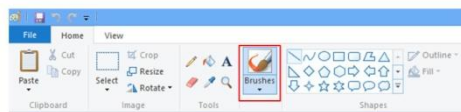
जवाब सुने और सही जवाब के लिए आगे के विडियो को प्ले करें ।

358. To stop video time at 1 minute 13 seconds in VLC Media Player.

VLC मीडिया प्लेयर में विडियो को रोकने का समय 1 मिनट 13 सेकंड ।

Can you tell how many types of 'Brushes' are there?

क्या आप बता सकते हैं ब्रश टूल कितने प्रकार के होते हैं?



Stop video and ask how many types of brush tool are there?

विडियो को रोके और पूछें ब्रश टूल कितने प्रकार के होते हैं?

Just listen to the answers and play the video again for the correct answer.

जवाब सुने और सही जवाब के लिए आगे के विडियो को प्ले करें ।

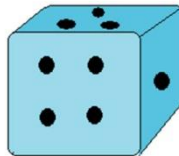
359. To stop video time at 1 minute 29 seconds in VLC Media Player.

VLC मीडिया प्लेयर में विडियो को रोकने का समय 1 मिनट 29 सेकंड ।



Stop video and ask them to turn on their computer and play the video again.  
विडियो को रोके और कंप्यूटर को ऑन करने को कहें और आगे के विडियो को प्ले करें ।

360. To stop video time at 1 minute 51 seconds in VLC Media Player.  
VLC मीडिया प्लेयर मे विडियो को रोकने का समय 1 मिनट 51 सेकंड ।



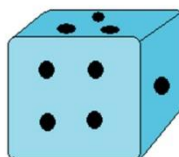
Stop video and ask to what the given picture is called?

विडियो को रोके और पूछें इस चित्र को को क्या कहते हैं ?

Just listen to the answers and play the video again for the correct answer.

जवाब सुने और सही जवाब के लिए आगे के विडियो को प्ले करें ।

361. To stop video time at 2 minute 00 seconds in VLC Media Player.  
VLC मीडिया प्लेयर मे विडियो को रोकने का समय 2 मिनट 00 सेकंड ।



Stop video and ask, how to draw this picture ?

विडियो को रोके और पूछें इस चित्र को कैसे बनाएँगे ?

Just listen to the answers and play the video again for the correct answer.

जवाब सुने और सही जवाब के लिए आगे के विडियो को प्ले करें ।

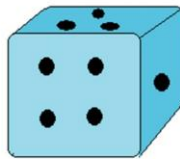
362. To stop video time at 2 minute 25 seconds in VLC Media Player.

VLC मीडिया प्लेयर में विडियो को रोकने का समय 2 मिनट 25 सेकंड ।

COMPUTER SHIKSHA  
..... bridging the digital divide

Now draw this picture.

अब इस चित्र को बनायें



Stop video and ask them to draw this picture.

विडियो को रोके और इस चित्र को बनाने को कहें ।

Just check if they have made or not then play the video again for correct answer.

चेक करें कि विद्यार्थियों ने चित्र को बनाया है या नहीं फिर सही जवाब के लिए विडियो को प्ले करें ।

363. To stop video time at 3 minute 20 seconds in VLC Media Player.

VLC मीडिया प्लेयर में विडियो को रोकने का समय 3 मिनट 20 सेकंड।

Stop video here and ask them to fill the colour 1 and colour 2 and draw the rounded rectangle as shown in video.

दिये गए विडियो के समय पर विडियो को रोके और कलर 1 और कलर 2 में कलर ले और उसके बाद एक राउंडेड रैक्टैंगल को ड्रा करने को कहें जैसा कि विडियो में दिखाया गया है ।

364. To stop video time at 4 minute 06 seconds in VLC Media Player.

VLC मीडिया प्लेयर में विडियो को रोकने का समय 4 मिनट 06 सेकंड।

Stop video here and ask them to do copy & Paste as shown in video.

दिये गए विडियो के समय पर विडियो को रोके और कॉपी & पेस्ट करने को कहें जैसा कि विडियो में दिखाया गया है।

365. To stop video time at 5 minute 17 seconds in VLC Media Player.

VLC मीडिया प्लेयर में विडियो को रोकने का समय 5 मिनट 17 सेकंड।

Stop video here and ask them to draw line and erase it using 'eraser tool' as shown in video.

दिये गए विडियो के समय पर विडियो को रोके और लाइन को ड्रॉ करने को कहें और इसे मिटाने को कहें जैसा कि विडियो मे दिखाया गया है।

366. To stop video time at 8 minute 25 seconds in VLC Media Player.

VLC मीडिया प्लेयर मे विडियो को रोकने का समय 8 मिनट 25 सेकंड।

Stop video here and ask them to change the 'colour 1 and colour 2' and draw oval using 'fill' option as shown in video.

दिये गए विडियो के समय पर विडियो को रोके और कलर 1 & कलर 2 को बदले और ओवल को ड्रॉ करने को कहें फ़िल विकल्प के उपयोग से जैसा कि विडियो मे दिखाया गया है।

Ask the students if they have made this picture or not as shown in video and check.

विद्यार्थियों से पूछे कि उन्होंने इस चित्र को बनाया है या नहीं जैसा कि विडियो मे दिखाया गया है और चेक करें ।

367. To stop video time at 8 minute 42 seconds in VLC Media Player.

VLC मीडिया प्लेयर मे विडियो को रोकने का समय 8 मिनट 42 सेकंड ।

COMPUTER SHIKSHA  
..... bridging the digital divide

Now draw this picture.

अब इस चित्र को बनायें



Stop video and ask to draw this picture.

विडियो को रोके और इस चित्र को बनाने को कहें ।

Just check have if they have made it or not, then play the video again for correct answer.

चेक करें कि विद्यार्थियों ने चित्र को बनाया है या नहीं फिर सही जवाब के लिए विडियो को प्ले करें ।

368. To stop video time at 9 minute 45 seconds in VLC Media Player.

VLC मीडिया प्लेयर मे विडियो को रोकने का समय 9 मिनट 45 सेकंड।

Stop video here and ask them to draw the picture as shown in video.

दिये गए विडियो के समय पर विडियो को रोके जैसा कि विडियो मे दिखाया गया वैसे चित्र को बनाये ।

Ask the students if they have made this picture or not as shown in video and check.

विद्यार्थियों से पूछें कि उन्होंने इस चित्र को बनाया है या नहीं जैसा कि विडियो में दिखाया गया है और चेक करें ।

369. To stop video time at 10 minute 02 seconds in VLC Media Player.  
VLC मीडिया प्लेयर में विडियो को रोकने का समय 10 मिनट 02 सेकंड।

COMPUTER SHIKSHA  
..... bridging the digital divide

Can you tell which tool will be used to draw this picture

क्या आप बता सकते हैं इस चित्र को बनाने के लिए कौनसा टूल का उपयोग करेंगे।



Stop video and ask Which tool will be used to draw this picture?

विडियो को रोके और पूछें इस चित्र को बनाने के लिए कौन से टूल का उपयोग करेंगे ?

Just listen to the answers and play the video again for the correct answer.

जवाब सुने और सही जवाब के लिए आगे के विडियो को प्ले करें ।

370. To stop video time at 10 minute 22 seconds in VLC Media Player.  
VLC मीडिया प्लेयर में विडियो को रोकने का समय 10 मिनट 22 सेकंड।

COMPUTER SHIKSHA  
..... bridging the digital divide

Can you draw this picture?

क्या आप इस चित्र को बना सकते हैं?



Stop video and ask them , if they can draw this picture ?

विडियो को रोके और पूछें क्या आप इस चित्र को बना सकते हैं?

Just listen to the answers and play the video again for the correct answer.

जवाब सुने और सही जवाब के लिए आगे के विडियो को प्ले करें ।

371. To stop video time at 11 minute 45 seconds in VLC Media Player.  
VLC मीडिया प्लेयर में विडियो को रोकने का समय 11 मिनट 45 सेकंड।  
Stop video here and ask them to draw oval as shown in video.

दिये गए विडियो के समय पर विडियो को रोके और ओवल को ड्रा करें जैसा कि विडियो में दिखाया गया है।

372. To stop video time at 12 minute 17 seconds in VLC Media Player.

VLC मीडिया प्लेयर में विडियो को रोकने का समय 12 मिनट 17 सेकंड।

Stop video here and ask them to do colour 1 white and draw oval as shown in video.

दिये गए विडियो के समय पर विडियो को रोके और कलर 1 को व्हाइट करने को कहें और फिर ओवल को ड्रा करें जैसा कि विडियो में दिखाया गया है।

373. To stop video time at 13 minute 45 seconds in VLC Media Player.

VLC मीडिया प्लेयर में विडियो को रोकने का समय 13 मिनट 45 सेकंड।

Stop video here and ask them to draw oval as shown in video.

दिये गए विडियो के समय पर विडियो को रोके और कहें जैसा कि विडियो में दिखाया गया वैसा करें।

374. To stop video time at 16 minute 35 seconds in VLC Media Player.

VLC मीडिया प्लेयर में विडियो को रोकने का समय 16 मिनट 35 सेकंड।

Stop video here and ask them to draw oval as shown in video.

दिये गए विडियो के समय पर विडियो को रोके और कहें जैसा कि विडियो में दिखाया गया वैसा करें।

375. To stop video time at 17 minute 39 seconds in VLC Media Player.

VLC मीडिया प्लेयर में विडियो को रोकने का समय 17 मिनट 39 सेकंड।

Stop video here and ask them to select air brush tool and fill the colour inside the picture as shown in video.

दिये गए विडियो के समय पर विडियो को रोके और एयर ब्रश को सिलेक्ट करने को कहें और फिर चित्र के अंदर कलर को भरने को कहें जैसा कि विडियो में दिखाया गया है।

Ask the students if they have made picture or not as shown in video and check. विद्यार्थियों से पूछें कि उन्होंने चित्र को बनाया है या नहीं जैसा कि विडियो में दिखाया गया और चेक करें।

376. To stop video time at 18 minute 02 seconds in VLC Media Player.

VLC मीडिया प्लेयर में विडियो को रोकने का समय 18 मिनट 02 सेकंड।

How to make this picture?

इस चित्र को कैसे बनाएँगे?



Stop video and ask them, how to make this picture ?

विडियो को रोके और पूछें इस चित्र को कैसे बनाएँगे ?

Just listen to the answers and play the video again for the correct answer.

जवाब सुने और सही जवाब के लिए आगे के विडियो को प्ले करें ।

377. To stop video time at 18 minute 20 seconds in VLC Media Player.

VLC मीडिया प्लेयर में विडियो को रोकने का समय 18 मिनट 20 सेकंड।

Now draw this picture.

अब इस चित्र को बनायें।



Stop video and ask them to now draw this picture ?

विडियो को रोके और कहें अब इस चित्र को बनाये ?

Just check if they have made it or not and play the video again for the correct answer.

चेक करें कि उन्होंने चित्र को बनाया है या नहीं फिर सही जवाब के लिए आगे के विडियो को प्ले करें ।

378. To stop video time at 19 minute 18 seconds in VLC Media Player.

VLC मीडिया प्लेयर में विडियो को रोकने का समय 19 मिनट 18 सेकंड।

Stop video here and ask them to draw rectangle and line as shown in video.

दिये गए विडियो के समय पर विडियो को रोके और रेक्टैंगल और लाइन को ड्रॉ करने को कहें और जैसा कि विडियो में दिखाया गया है।

379. To stop video time at 24 minute 41 seconds in VLC Media Player.

VLC मीडिया प्लेयर में विडियो को रोकने का समय 24 मिनट 41 सेकंड।



Stop video here and ask them to select air brush and fill the colour inside of the picture as shown in video.

दिये गए विडियो के समय पर विडियो को रोके और एयर ब्रश को सिलेक्ट करने को कहें और चित्र के अंदर कलर को भरे जैसा कि विडियो मे दिखाया गया है।

Ask the students if they have made picture or not as shown in video and check.

विद्यार्थियों से पूछें कि उन्होंने चित्र को बनाया है या नहीं जैसा कि विडियो मे दिखाया गया और चेक करें ।

380. To stop video time at 27 minute 48 seconds in VLC Media Player.

VLC मीडिया प्लेयर मे विडियो को रोकने का समय 27 मिनट 48 सेकंड।

Stop video here and ask them to do as shown in video.

दिये गए विडियो के समय पर विडियो को रोके और कहें जैसा कि विडियो मे दिखाया गया वैसा करें ।

381. To stop video time at 30 minute 29 seconds in VLC Media Player.

VLC मीडिया प्लेयर मे विडियो को रोकने का समय 30 मिनट 29 सेकंड।

Stop video here and ask them to do as shown in video.

दिये गए विडियो के समय पर विडियो को रोके और कहें जैसा कि विडियो मे दिखाया गया वैसा करें ।

382. To stop video time at 32 minute 31 seconds in VLC Media Player.

VLC मीडिया प्लेयर मे विडियो को रोकने का समय 32 मिनट 31 सेकंड।

Stop video here and ask them to draw mountain using airbrush tool as shown in video.

दिये गए विडियो के समय पर विडियो को रोके और कहें एयर ब्रश टूल की मदद से पहाड़ के चित्र को बनाये जैसा कि विडियो मे दिखाया गया है।

383. To stop video time at 34 minute 17 seconds in VLC Media Player.

VLC मीडिया प्लेयर मे विडियो को रोकने का समय 34 मिनट 17 सेकंड।

Stop video here and ask them to do as shown in video.

दिये गए विडियो के समय पर विडियो को रोके और कहें जैसा कि विडियो मे दिखाया गया है वैसा करें ।

Ask the students if they have made picture or not as shown in video and check.

विद्यार्थियों से पूछें कि उन्होंने चित्र को बनाया है या नहीं जैसा कि विडियो मे दिखाया गया है और चेक करें ।

384. To stop video time at 34 minute 36 seconds in VLC Media Player.

VLC मीडिया प्लेयर मे विडियो को रोकने का समय 34 मिनट 36 सेकंड।



Shut Down Your Computer

कंप्यूटर को बंद करें

Stop video and ask them to shutdown the computer.

विडियो को रोके और कंप्यूटर को शटडाउन करने को कहें।

385. To stop video time at 23 minute 55 seconds in VLC Media Player.

VLC मीडिया प्लेयर में विडियो को रोकने का समय 23 मिनट 55 सेकंड।

Today you learnt.  
आज हमने क्या सीखा.

In this class you practiced 'Polygon tool'.

इस कक्षा में आपने पोलिगन टूल का अभ्यास किया।

Stop video and ask them, what have they learnt today?

विडियो को रोके और पूछें कि आज आपने क्या सीखा ?

## Complete teacher's manual for Paint 2 Class 11 Summaries

- ✓ You will revise all previous classes of Paint 2.  
आप पिछली कक्षा के सभी विकल्प का रिवीजन करेंगे ।
- ✓ What is text style?  
टेक्स्ट स्टाइल क्या होता है ?
- ✓ How to use text color?  
टेक्स्ट कलर का उपयोग कैसे करते हैं ?
- ✓ Why we do use bold, italic and underline?  
बोल्ड, इटैलिक, और अंडरलाइन का उपयोग क्यों करते हैं ?
- ✓ How to hide/show ruler and status bar?  
स्टेटस बार को हाइड/शो कैसे करते हैं ?
- ✓ How will we draw flower using curve tool?  
कर्व टूल की मदद से फूल के चित्र को कैसे बनाएँगे ?  
Now let's start video  
अब विडियो को प्ले करें ।

386. To stop video time at 11 seconds in VLC Media Player.  
VLC मीडिया प्लेयर में विडियो को रोकने का समय 11 सेकंड ।

Can you tell what you learnt in previous class?

क्या आप बता सकते हैं अपने पिछली कक्षा में क्या सीखा था?

Stop video and ask, what had they learnt in previous class?

विडियो को रोके और पूछें आपने पिछली कक्षा में क्या सीखा था ?

Just listen to the answers and play the video again for the correct answer.

जवाब सुने और सही जवाब के लिए आगे के विडियो को प्ले करें ।

387. To stop video time at 38 seconds in VLC Media Player.

VLC मीडिया प्लेयर में विडियो को रोकने का समय 38 सेकंड ।

COMPUTER SHIKSHA

Do you remember, which all types of formatting had you done on text ?

क्या आपको याद है कि आपने टेक्स्ट पर कौन कौन सी फॉर्मेटिंग को कर चुके हैं।

Stop video and ask, which all types of formatting had they done?

विडियो को रोके और पूछें आपने टेक्स्ट पर कौन कौन सी फॉर्मेटिंग को कर चुके हैं?

Just listen to the answers and play the video again for the correct answer.

जवाब सुने और सही जवाब के लिए आगे के विडियो को प्ले करें ।

388. To stop video time at 1 minute 08 seconds in VLC Media Player.

VLC मीडिया प्लेयर में विडियो को रोकने का समय 1 मिनट 08 सेकंड ।

COMPUTER SHIKSHA

Can you tell me, which tools you used in this module ?

क्या आप बता सकते हैं कि आपने इस भाग में कौन-कौन से टूल का उपयोग किया है ?

Stop video and ask, which tools they have used in this module ?

विडियो को रोके और पूछें आपने इस भाग में कौन-कौन से टूल का उपयोग किया है ?

Just listen to the answers and play the video again for the correct answer.

जवाब सुने और सही जवाब के लिए आगे के विडियो को प्ले करें ।

389. To stop video time at 1 minute 38 seconds in VLC Media Player.

Supported By “Human Development Foundation”

VLC मीडिया प्लेयर में विडियो को रोकने का समय 1 मिनट 38 सेकंड ।

COMPUTER SHIKSHA



Stop video and ask, why do we use pencil tool?

विडियो को रोके और पूछें पेंसिल टूल का उपयोग क्यों करते हैं?

Just listen to the answers and play the video again for the correct answer.

जवाब सुने और सही जवाब के लिए आगे के विडियो को प्ले करें ।

390. To stop video time at 1 minute 56 seconds in VLC Media Player.

VLC मीडिया प्लेयर में विडियो को रोकने का समय 1 मिनट 56 सेकंड ।

COMPUTER SHIKSHA



Stop video and ask, why do we use Brush tool ?

विडियो को रोके और पूछें ब्रश टूल का उपयोग क्यों करते हैं ?

Just listen to the answers and play the video again for the correct answer.

जवाब सुने और सही जवाब के लिए आगे के विडियो को प्ले करें ।

391. To stop video time at 2 minute 13 seconds in VLC Media Player.

VLC मीडिया प्लेयर में विडियो को रोकने का समय 2 मिनट 13 सेकंड ।



Now turn on your computer.

अब आप अपने कंप्यूटर को ऑन करें।

Stop video and ask them to turn on their computer and open MS-Paint file.

विडियो को रोके और कहें कंप्यूटर को ऑन करें और पेंट की फ़ाइल को ओपेन करें।

392. To stop video time at 2 minute 22 seconds in VLC Media Player.

VLC मीडिया प्लेयर में विडियो को रोकने का समय 2 मिनट 22 सेकंड।

Now type this paragraph.

अब आप इस पैराग्राफ को टाइप करें।

The word nature has been used for various uses today and it mostly depicts wildlife and geology.

Stop video here and ask them to type this paragraph.

विडियो को रोके और कहें इस पैराग्राफ को टाइप करें।

Just check and play the video again.

चेक करें और आगे के विडियो को प्ले करें।

393. To stop video time at 2 minute 35 seconds in VLC Media Player.

VLC मीडिया प्लेयर में विडियो को रोकने का समय 2 मिनट 35 सेकंड।

Which option is used to change the text style ?

टेक्स्ट की राइटिंग को चेंज करने के लिए कौन से विकल्प का उपयोग करेंगे।



Stop video and ask, which option is used to change the text style ?

विडियो को रोके और पूछें टेक्स्ट की राइटिंग को चेंज करने के लिए कौन से विकल्प का उपयोग करेंगे ?

Just listen to the answers and play the video again for the correct answer.

जवाब सुने और सही जवाब के लिए आगे के विडियो को प्ले करें ।

394. To stop video time at 2 minute 44 seconds in VLC Media Player.

VLC मीडिया प्लेयर में विडियो को रोकने का समय 2 मिनट 44 सेकंड ।

COMPUTER SHIKSHA



Stop video here and ask them to do practice of font family option.

विडियो को रोके और कहें फॉन्ट फैमिली विकल्प का अभ्यास करें ।

Just check if they have practiced or not and play the video again for correct answer.

चेक करें विद्यार्थियों ने अभ्यास किया है या नहीं और फिर सही जवाब के लिए आगे के विडियो को प्ले करें ।

395. To stop video time at 3 minute 55 seconds in VLC Media Player.

VLC मीडिया प्लेयर में विडियो को रोकने का समय 3 मिनट 55 सेकंड।

Stop video here and ask them to change their text style as shown in video and play the video again.

दिये गए विडियो के समय पर विडियो को रोके और टेक्स्ट के स्टाइल को चेंज करने को कहें जैसा कि विडियो में दिखाया गया है और फिर आगे की विडियो को प्ले करें ।

Ask the students if they have changed text style or not and check.

विद्यार्थियों से पूछें कि उन्होंने टेक्स्ट के स्टाइल को चेंज कर लिया है या नहीं और चेक करें ।

396. To stop video time at 4 minute 06 seconds in VLC Media Player.

VLC मीडिया प्लेयर में विडियो को रोकने का समय 4 मिनट 06 सेकंड ।



Stop video and ask, how to change the text color ?

विडियो को रोके और पूछें टेक्स्ट के कलर को बदलते कैसे हैं?

Just listen to the answers and play the video again for the correct answer.

जवाब सुने और सही जवाब के लिए आगे के विडियो को प्ले करें ।

397. To stop video time at 4 minute 17 seconds in VLC Media Player.

VLC मीडिया प्लेयर में विडियो को रोकने का समय 4 मिनट 17 सेकंड ।



Stop video here and ask them to do practice of font color option.

विडियो को रोके और कहें फॉन्ट कलर विकल्प का अभ्यास करें ।

Just check if they have practiced or not and play the video again for correct answer.

चेक करें विद्यार्थियों ने अभ्यास किया है या नहीं और फिर सही जवाब के लिए आगे के विडियो को प्ले करें ।

398. To stop video time at 5 minute 35 seconds in VLC Media Player.

VLC मीडिया प्लेयर में विडियो को रोकने का समय 5 मिनट 35 सेकंड।

Stop video here and ask them to change the colour of font as shown in video and play the video again.

दिये गए विडियो के समय पर विडियो को रोके और टेक्स्ट के कलर को चेंज करने को कहें जैसा कि विडियो में दिखाया गया है और फिर आगे की विडियो को प्ले करें ।

Ask the students if they have changed font colour or not and check.

विद्यार्थियों से पूछें कि उन्होंने टेक्स्ट को बदला है या नहीं और चेक करें ।

399. To stop video time at 5 minute 49 seconds in VLC Media Player.

VLC मीडिया प्लेयर में विडियो को रोकने का समय 5 मिनट 49 सेकंड ।

COMPUTER SHIKSHA  
..... bridging the digital divide



Stop video and ask them why do we use Bold, Italic and Underline ?

विडियो को रोके और पूछें बोल्ड, इटैलिक, और अंडरलाइन का उपयोग क्यों करते हैं ?

Just listen to the answers and play the video again for the correct answer.

जवाब सुने और सही जवाब के लिए आगे के विडियो को प्ले करें ।

400. To stop video time at 6 minute 09 seconds in VLC Media Player.

VLC मीडिया प्लेयर में विडियो को रोकने का समय 6 मिनट 09 सेकंड ।

COMPUTER SHIKSHA  
..... bridging the digital divide



Stop video here and ask them to do practice of Bold, Italic and underline option.

विडियो को रोके और कहें बोल्ड, इटैलिक और अंडरलाइन विकल्प का अभ्यास करें ।

Just check if they have practiced or not and play the video again for correct answer.

चेक करें विद्यार्थियों ने अभ्यास किया है या नहीं और फिर सही जवाब के लिए आगे के विडियो को प्ले करें ।

401. To stop video time at 8 minute 13 seconds in VLC Media Player.

VLC मीडिया प्लेयर में विडियो को रोकने का समय 8 मिनट 13 सेकंड ।



Stop video here and ask them to do 'Bold, italic and underline' as shown in video and play the video again.

दिये गए विडियो के समय पर विडियो को रोके और बोल्ड, इटेलिक और अंडरलाइन करने को कहें जैसा कि विडियो मे दिखाया गया है और फिर आगे की विडियो को प्ले करें।

Ask the students if they have done bold, italic and underline or not and check.

विद्यार्थियों से पूछे कि उन्होंने बोल्ड इटेलिक और अंडरलाइन किया है या नहीं और चेक करें।

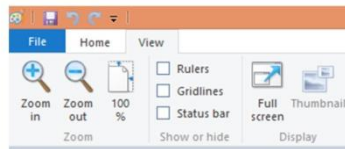
402. To stop video time at 8 minute 25 seconds in VLC Media Player.

VLC मीडिया प्लेयर मे विडियो को रोकने का समय 8 मिनट 25 सेकंड।

COMPUTER SHIKSHA

Why do we use Zoom option.

ज़ूम विकल्प का उपयोग क्यों करते हैं ?



Stop video and ask them why do we use 'Zoom' ?

विडियो को रोके और पूछें ज़ूम का उपयोग क्यों करते हैं ?

Just listen to the answers and play the video again for the correct answer.

जवाब सुने और सही जवाब के लिए आगे के विडियो को प्ले करें।

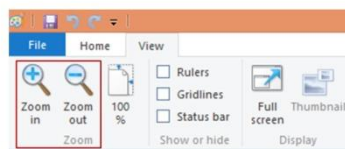
403. To stop video time at 8 minute 36 seconds in VLC Media Player.

VLC मीडिया प्लेयर मे विडियो को रोकने का समय 8 मिनट 36 सेकंड।

COMPUTER SHIKSHA

Do practice of Zoom option.

ज़ूम विकल्प का उपयोग करें।



Stop video here and ask them to do practice of 'Zoom option'.

विडियो को रोके और कहें ज़ूम विकल्प का अभ्यास करें।

Just check if they have practiced or not and play the video again for correct answer.

चेक करें विद्यार्थियों ने अभ्यास किया है या नहीं और फिर सही जवाब के लिए आगे के विडियो को प्ले करें ।

404. To stop video time at 10 minute 28 seconds in VLC Media Player.

VLC मीडिया प्लेयर में विडियो को रोकने का समय 10 मिनट 28 सेकंड।

Stop video here and ask them to use zoom in and zoom out as shown in video.

दिये गए विडियो के समय पर विडियो को रोके और ज़ूम इन और ज़ूम आउट करने को कहें जैसा कि विडियो में दिखाया गया है।

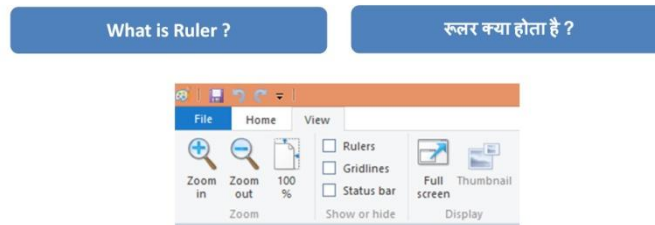
Ask the students if they have used zoom option or not and check.

विद्यार्थियों से पूछें कि उन्होंने ज़ूम विकल्प का उपयोग किया है या नहीं और चेक करें ।

405. To stop video time at 10 minute 32 seconds in VLC Media Player.

VLC मीडिया प्लेयर में विडियो को रोकने का समय 10 मिनट 32 सेकंड ।

COMPUTER SHIKSHA



Stop video and ask them what is 'Ruler'?

विडियो को रोके और पूछें रूलर क्या होता है ?

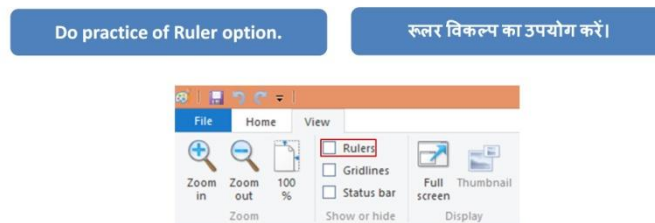
Just listen to the answers and play the video again for the correct answer.

जवाब सुने और सही जवाब के लिए आगे के विडियो को प्ले करें ।

406. To stop video time at 10 minute 57 seconds in VLC Media Player.

VLC मीडिया प्लेयर में विडियो को रोकने का समय 10 मिनट 57 सेकंड ।

COMPUTER SHIKSHA



Stop video here and ask them to do show/hide ruler option.

विडियो को रोके और रूलर विकल्प को शो/हाइड करने को कहें ।

Just check if they have practiced or not and play the video again for correct answer.

चेक करें विद्यार्थियों ने अभ्यास किया है या नहीं और फिर सही जवाब के लिए आगे के विडियो को प्ले करें ।

407. To stop video time at 11 minute 59 seconds in VLC Media Player.

VLC मीडिया प्लेयर में विडियो को रोकने का समय 11 मिनट 59 सेकंड।

Stop video here and ask them to do hide/show ruler as shown in video.

दिये गए विडियो के समय पर विडियो को रोके और रूलर को हाइड/शो करने को कहें जैसा की विडियो में दिखाया गया है।

Ask the students if they have done hide/show ruler or not and check.

विद्यार्थियों से पूछें कि उन्होंने रूलर को हाइड/शो किया है या नहीं और चेक करें ।

408. To stop video time at 12 minute 13 seconds in VLC Media Player.

VLC मीडिया प्लेयर में विडियो को रोकने का समय 12 मिनट 13 सेकंड।

COMPUTER SHIKSHA

See the picture and explain Which tool would you use to draw this picture ?

सामने दिये गए चित्र को देखें और बतायें इस चित्र को बनाने के लिए कौन कौन से टूल का उपयोग करेंगे ?



Stop video here and ask, which tool would they use to draw this picture.

विडियो को रोके और पूछें इस चित्र को बनाने के लिए कौन कौन से टूल का उपयोग करेंगे ।

Just listen to the answers and play the video again for the correct answer.

जवाब सुने और सही जवाब के लिए आगे के विडियो को प्ले करें ।

409. To stop video time at 12 minute 21 seconds in VLC Media Player.

VLC मीडिया प्लेयर में विडियो को रोकने का समय 12 मिनट 21 सेकंड।

Now you draw this image.

अब आप इस चित्र को बना कर दिखायें ।



Stop here and ask them to draw this picture in case they feel they can do it themselves.

विडियो को रोके और कहें कि इस चित्र को बनाये अगर वह कहते हैं कि वे बना लेंगे।

Just listen to the answers and play the video again for the correct answer.

जवाब सुने और सही जवाब के लिए आगे के विडियो को प्ले करें ।

410. To stop video time at 15 minute 29 seconds in VLC Media Player.

VLC मीडिया प्लेयर में विडियो को रोकने का समय 15 मिनट 29 सेकंड।

Stop video here and ask them to select 'Curve tool' and draw the picture as shown in video.

दिये गए विडियो के समय पर विडियो को रोके और 'कर्व टूल' को सिलेक्ट करें और चित्र को बनाये जैसा कि विडियो में दिखाया गया है।

411. To stop video time at 18 minute 50 seconds in VLC Media Player.

VLC मीडिया प्लेयर में विडियो को रोकने का समय 18 मिनट 50 सेकंड।

Stop video here and ask them to fill the colour inside the picture using fill with colour as shown in video.

दिये गए विडियो के समय पर विडियो को रोके और कहें चित्र के अंदर कलर को भरे फिल विद कलर की मदद से जैसा कि विडियो में दिखाया गया है ।

Ask the students if they have completed this picture or not and check.

विद्यार्थियों से पूछें कि उन्होंने इस चित्र को बना लिया है या नहीं और चेक करें ।

412. To stop video time at 22 minute 57 seconds in VLC Media Player.

VLC मीडिया प्लेयर में विडियो को रोकने का समय 22 मिनट 57 सेकंड।

Stop video here and ask them to do draw oval and then do copy & Paste as shown in video.

दिये गए विडियो के समय पर विडियो को रोके और कहें ओवल को ड्रॉ करें और उसके बाद कॉपी & पेस्ट करें जैसा कि विडियो में दिखाया गया है ।

Ask the students if they have completed this picture or not and check.

विद्यार्थियों से पूछें कि उन्होंने इस चित्र को बना लिया है या नहीं और चेक करें ।

413. To stop video time at 23 minute 06 seconds in VLC Media Player.  
VLC मीडिया प्लेयर में विडियो को रोकने का समय 23 मिनट 06 सेकंड।

COMPUTER SHIKSHA  
..... bridging the digital divide

How will you make this picture ?

आप इस चित्र को कैसे बनाएँगे ?



Stop video here and ask them, How will they make this picture ?

विडियो को रोके और पूछें कि इस चित्र को कैसे बनाएँगे ?

Just listen to the answers and play the video again for the correct answer.


जवाब सुने और सही जवाब के लिए आगे के विडियो को प्ले करें ।

414. To stop video time at 12 minute 21 seconds in VLC Media Player.  
VLC मीडिया प्लेयर में विडियो को रोकने का समय 12 मिनट 21 सेकंड।

COMPUTER SHIKSHA  
..... bridging the digital divide

Now you draw this image.

अब आप इस चित्र को बना कर दिखाये ।



Stop here and ask them to draw this picture in case they feel they can do it themselves.

विडियो को रोके और कहें कि इस चित्र को बनाये अगर वह कहते हैं कि वे लोग बना लेंगे।

Just listen to the answers and play the video again for the correct answer.

जवाब सुने और सही जवाब के लिए आगे के विडियो को प्ले करें ।

415. To stop video time at 25 minute 18 seconds in VLC Media Player.  
VLC मीडिया प्लेयर में विडियो को रोकने का समय 25 मिनट 18 सेकंड।

Stop video here and ask them to select 'Curve tool' and draw the picture as shown in video.

दिये गए विडियो के समय पर विडियो को रोके और 'कर्व टूल' को सिलेक्ट करें और चित्र को बनाये जैसा कि विडियो में दिखाया गया है।

416. To stop video time at 25 minute 57 seconds in VLC Media Player.

VLC मीडिया प्लेयर में विडियो को रोकने का समय 25 मिनट 57 सेकंड।

Stop video here and ask them to do copy & Paste and rotate it from rotate option as shown in video.

दिये गए विडियो के समय पर विडियो को रोके और क्लॉपी & पेस्ट करें और फिर इसे रोटेट विकल्प से रोटेट करें जैसा की विडियो में दिखाया गया है ।

417. To stop video time at 27 minute 04 seconds in VLC Media Player.

VLC मीडिया प्लेयर में विडियो को रोकने का समय 27 मिनट 04 सेकंड।

Stop video here and ask them to fill the colour of inside the picture using air brush tool as shown in video.

दिये गए विडियो के समय पर विडियो को रोके और क्लॉपी चित्र के अंदर कलर को भरे एयर ब्रश टूल की मदद से जैसा कि विडियो में दिखाया गया है ।

Ask the students if they have completed this picture or not and check.

विद्यार्थियों से पूछें कि उन्होंने इस चित्र को बना लिया है या नहीं और चेक करें ।

418. To stop video time at 27 minute 16 seconds in VLC Media Player.

VLC मीडिया प्लेयर में विडियो को रोकने का समय 27 मिनट 16 सेकंड।

Now all of you draw a picture, using multiple tools and also use colour 1 and colour 2 also.

अब आप सभी एक चित्र बनायें जिसके अंदर बहुत से टूल उपयोग हो और साथ में कलर 1 और कलर 2 का भी उपयोग हो ।

Stop video here and ask them, draw a picture using multiple tools and also use colour 1 and colour 2.

विडियो को रोके और क्लॉपी एक चित्र बनायें जिसके अंदर बहुत से टूल का उपयोग हो और साथ में कलर 1 और कलर 2 का भी उपयोग हो ।

Just check if they have made the picture or not play the video again.

चेक करें कि चित्र को बनाया है या नहीं और फिर आगे के विडियो को प्ले करें ।

419. To stop video time at 27 minute 24 seconds in VLC Media Player.

VLC मीडिया प्लेयर में विडियो को रोकने का समय 27 मिनट 24 सेकंड।



Stop video and ask them to save the file and shutdown the computer.

विडियो को रोके और फ़ाइल को सेव करने को कहें और कंप्यूटर को शटडाउन कराये ।